

REPÜLŐTÉRI RENDŐR IGAZGATÓSÁG RENDÉSZETI STATISZTIKAI KIMUTATÁSA

2024. JANUÁR - SZEPTEMBER

[VI.1. Saját kezdeményezésű büntető feljelentések](#)

[VI.2. Saját kezdeményezésű szabálysértési feljelentések](#)

[VI.3. Elfogások](#)

[VI.4. Előállítások](#)

[VI.5. Biztonsági intézkedések összesen \(fő\)](#)

[VI.6. Helyszíni bírság \(Ft\)](#)

[VI.7. Kényszerítő eszközök összesen](#)

[VI.8. Igazoltatások](#)

[VI.9. Alkoholszonda alkalmazások](#)

[VI.10. Személyforgalmi mutatók](#)

[VI.11. Járműforgalmi mutatók](#)

[VI.12. Idegenrendészeti szakterület statisztikai mutatói](#)

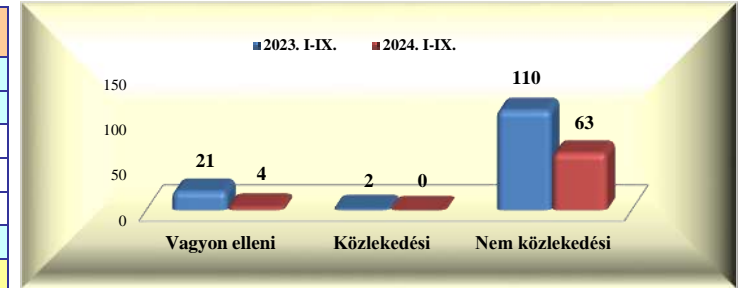
[VI.13. A Bűnügyi Szolgálat statisztikai mutatói](#)

Repülőtéri Rendőr Igazgatóság rendészeti statisztikai kimutatása

2024. január - szeptember

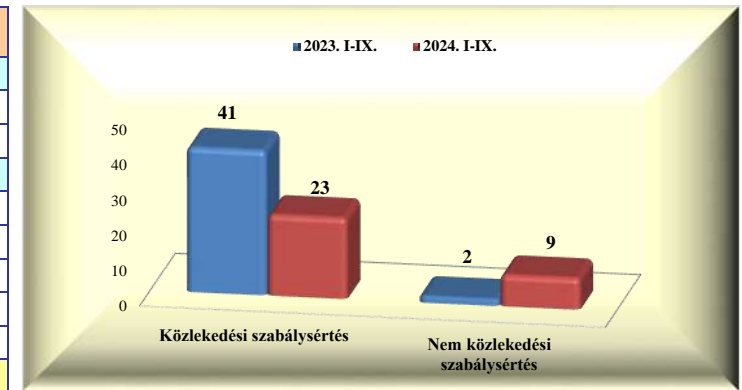
VI. 1. Saját kezdeményezésű büntető feljelentések

	2023. IX.	2024. IX.	Változás	dinamika %-ban	2023. I-IX.	2024. I-IX.	Változás	dinamika %-ban
Vagyon elleni	7	1	-6	-85,7%	21	4	-17	-81,0%
Közlekedési					2		-2	-100,0%
- gyalogos								
- járművezető					2		-2	-100,0%
- közlekedésből ittas vezetés								
Nem közlekedési	14	4	-10	-71,4%	110	63	-47	-42,7%
Mindösszesen	21	5	-16	-76,2%	133	67	-66	-49,6%



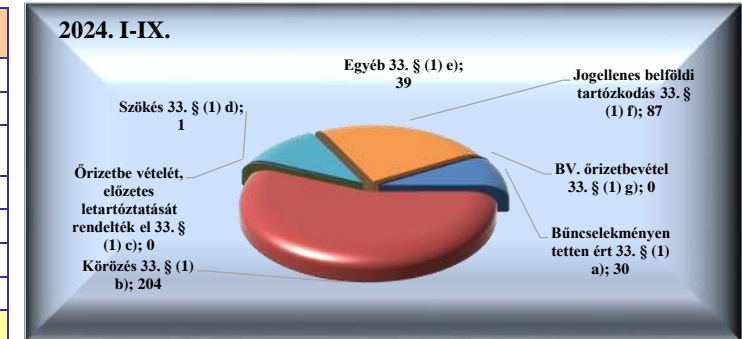
VI. 2. Saját kezdeményezésű szabálysértési feljelentések

	2023. IX.	2024. IX.	Változás	dinamika %-ban	2023. I-IX.	2024. I-IX.	Változás	dinamika %-ban
Közlekedési szabálysértés	1		-1	-100,0%	41	23	-18	-43,9%
Ittas vezetés szabálysértése								
Engedély nélküli vezetés					7	2	-5	-71,4%
Nem közlekedési szabálysértés	1	5	4	400,0%	2	9	7	350,0%
Kiemelt közrendvédelmi szabálysértés								
Rendzavarás								
Közbiztonságra különösen vesz. eszk.								
Tulajdon elleni szabálysértési feljelentések		5	5			6	6	
Feladott poggyászból lopás + delivery								
Mindösszesen	2	5	3	150,0%	43	32	-11	-25,6%



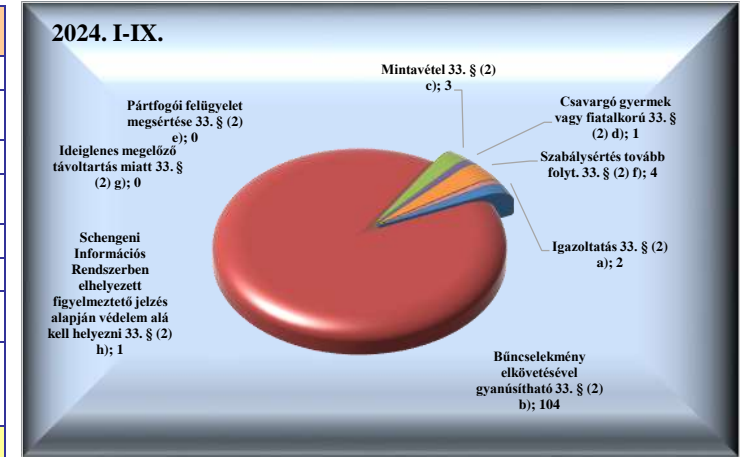
VI. 3. Elfogások

	2023. IX.	2024. IX.	Változás	dinamika %-ban	2023. I-IX.	2024. I-IX.	Változás	dinamika %-ban
Bűncselekményen tetten ért 33. § (1) a)	5	3	-2	-40,0%	30	30	0	0,0%
Körözés 33. § (1) b)	21	24	3	14,3%	235	204	-31	-13,2%
Őrizetbe vételét, előzetes letartóztatását rendelték el 33. § (1) c)								
Szökés 33. § (1) d)		1	1			1	1	
Egyéb 33. § (1) e)		13	13		3	39	36	1200,0%
Jogellenes belföldi tartózkodás 33. § (1) f)	14	14	0	0,0%	56	87	31	55,4%
BV. őrizetbevétel 33. § (1) g)								
Mindösszesen	40	55	15	37,5%	324	361	37	11,4%



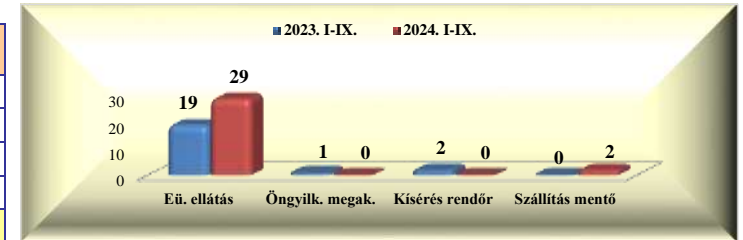
VI. 4. Előállítások

	2023. IX.	2024. IX.	Változás	dinamika %-ban	2023. I-IX.	2024. I-IX.	Változás	dinamika %-ban
Igazoltatás 33. § (2) a)	1	1		0,0%	4	2	-2	-50,0%
Bűncselekmény elkövetésével gyanúsítható 33. § (2) b)	21	8	-13	-61,9%	127	104	-23	-18,1%
Mintavétel 33. § (2) c)	1	1		0,0%	3	3		0,0%
Csavargó gyermek vagy fiatalkorú 33. § (2) d)	1		-1	-100,0%	2	1	-1	-50,0%
Pártfogói felügyelet megsértése 33. § (2) e)								
Szabálysértés tovább folyt. 33. § (2) f)						4	4	
Ideiglenes megelőző távollattartás miatt 33. § (2) g)								
Schengeni Információs Rendszerben elhelyezett figyelmeztető jelzés alapján védelem alá kell helyezni 33. § (2) h)					2	1	-1	-50,0%
Mindösszesen	24	10	-14	-58,3%	138	115	-23	-16,7%




VI. 5. Biztonsági intézkedések összesen (fő)

	2023. IX.	2024. IX.	Változás	dinamika %-ban	2023. I-IX.	2024. I-IX.	Változás	dinamika %-ban
Intézkedés egészségügyi ellátásra 37. § b)		5	5		19	29	10	52,6%
Öngyilkosság megakadályozására 37. § c)					1		-1	-100,0%
Kísérés, szállítás rendőr által 37. § d)					2		-2	-100,0%
Kísérés, szállítás mentő által 37. § d)						2	2	
Mindösszesen	0	5	5		22	31	9	40,9%



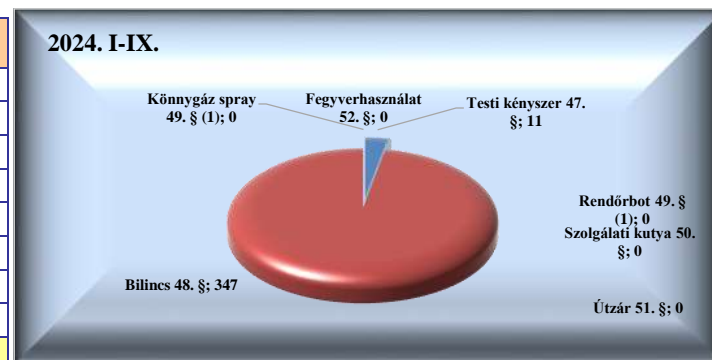
VI. 6. Helyszíni bírság (Ft)

	2023. IX.	2024. IX.	Változás	dinamika %-ban	2023. I-IX.	2024. I-IX.	Változás	dinamika %-ban
Helyszíni bírság (fő)	62	28	-34	-54,8%	707	354	-353	-49,9%
Helyszíni bírság (Ft)	1 290 000	718 300	-571 700	-44,3%	10 717 000	7 733 400	-2 983 600	-27,8%
Helyszíni bírság 1 főre jutó összeg	20 806	25 654	4 847	23,3%	15 158	21 846	6 687	44,1%
Helyszíni bírság külföldi (fő)	16	18	2	12,5%	193	150	-43	-22,3%
Helyszíni bírság külföldi (Ft)	287 000	555 000	268 000	93,4%	3 557 000	4 118 100	561 100	15,8%
Helyszíni bírság külföldi 1 főre jutó összeg	17 938	30 833	12 896	71,9%	18 430	27 454	9 024	49,0%



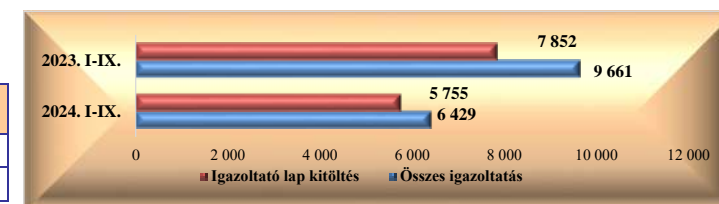
VI. 7. Kényszerítő eszközök összesen

	2023. IX.	2024. IX.	Változás	dinamika %-ban	2023. I-IX.	2024. I-IX.	Változás	dinamika %-ban
Testi kényszer 47. §	1	1		0,0%	8	11	3	37,5%
Bílines 48. §	20	37	17	85,0%	209	347	138	66,0%
Könnnygáz spray 49. § (1)								
Elektromos sokkoló								
Rendőrbot 49. § (1)								
Szolgálati kutya 50. §								
Útzár 51. §								
Fegyverhasználat 52. §								
Mindösszesen	21	38	17	81,0%	217	358	141	65,0%



VI. 8. Igazoltatások

	2023. IX.	2024. IX.	Változás	dinamika %-ban	2023. I-IX.	2024. I-IX.	Változás	dinamika %-ban
Összes igazoltatás	980	654	-326	-33,3%	9 661	6 429	-3 232	-33,5%
Igazoltató lap kitöltés	876	612	-264	-30,1%	7 852	5 755	-2 097	-26,7%



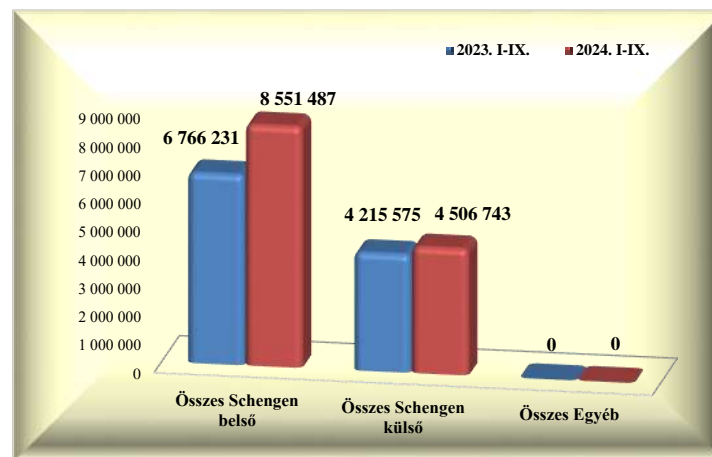
VI. 9. Alkoholszonda alkalmazások

	2023. IX.	2024. IX.	Változás	dinamika %-ban	2023. I-IX.	2024. I-IX.	Változás	dinamika %-ban
Összes alkoholszonda alkalmazás	112	92	-20	-17,9%	1 012	798	-214	-21,1%
Pozitív alkoholszonda alkalmazás	0	0			3	2	-1	-33,3%



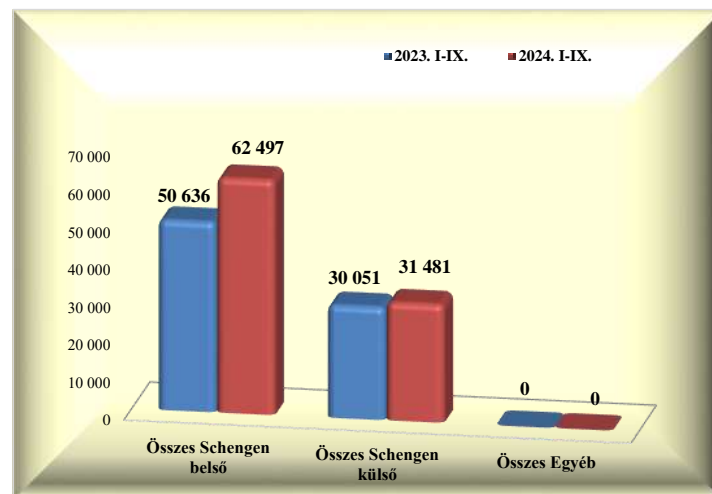
VI. 10. Személyforgalmi mutatók (BA Zrt. adatai alapján)

	2023. IX.	2024. IX.	Változás	dinamika %-ban	2023. I-IX.	2024. I-IX.	Változás	dinamika %-ban
T1+GAT	1 671	2 354	683	40,9%	28 123	18 582	-9 541	-33,9%
Schengen belső	951	1 802	851	89,5%	20 176	13 674	-6 502	-32,2%
Schengen külső	720	552	-168	-23,3%	7 947	4 908	-3 039	-38,2%
Egyéb			0				0	
T2	1 364 334	1 654 756	290 422	21,3%	10 953 683	13 039 648	2 085 965	19,0%
Schengen belső	839 029	1 103 943	264 914	31,6%	6 746 055	8 537 813	1 791 758	26,6%
Schengen külső	525 305	550 813	25 508	4,9%	4 207 628	4 501 835	294 207	7,0%
Egyéb			0				0	
Összes Schengen belső	839 980	1 105 745	265 765	31,6%	6 766 231	8 551 487	1 785 256	26,4%
Összes Schengen külső	526 025	551 365	25 340	4,8%	4 215 575	4 506 743	291 168	6,9%
Összes Egyéb	0	0	0		0	0	0	
Mindösszesen	1 366 005	1 657 110	291 105	21,3%	10 981 806	13 058 230	2 076 424	18,9%



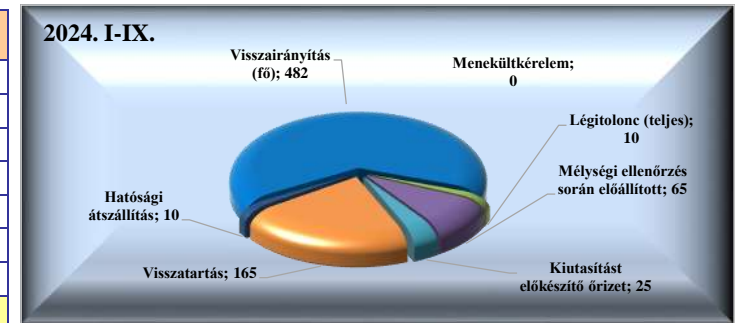
VI. 11. Járműforgalmi mutatók (BA Zrt. adatai alapján)

	2023. IX.	2024. IX.	Változás	dinamika %-ban	2023. I-IX.	2024. I-IX.	Változás	dinamika %-ban
T1+GAT	1 290	1 276	-14	-1,1%	10 953	10 347	-606	-5,5%
Schengen belső	929	983	54	5,8%	7 802	8 066	264	3,4%
Schengen külső	361	293	-68	-18,8%	3 151	2 281	-870	-27,6%
Egyéb			0				0	
T2	8 575	10 513	1 938	22,6%	69 734	83 631	13 897	19,9%
Schengen belső	5 261	6 953	1 692	32,2%	42 834	54 431	11 597	27,1%
Schengen külső	3 314	3 560	246	7,4%	26 900	29 200	2 300	8,6%
Egyéb			0				0	
Összes Schengen belső	6 190	7 936	1 746	28,2%	50 636	62 497	11 861	23,4%
Összes Schengen külső	3 675	3 853	178	4,8%	30 051	31 481	1 430	4,8%
Összes Egyéb	0	0	0		0	0	0	
Mindösszesen	9 865	11 789	1 924	19,5%	80 687	93 978	13 291	16,5%

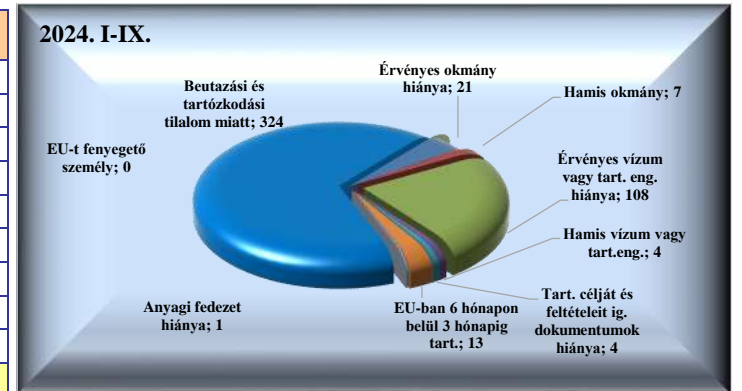


VI. 12. Idegenrendészeti szakterület statisztikai mutatói


	2023. IX.	2024. IX.	Változás	dinamika %-ban	2023. I-IX.	2024. I-IX.	Változás	dinamika %-ban
Visszairányítás (fő)	38	64	26	68,4%	386	482	96	24,9%
Menekültkérelem								
Légitolonc (teljes)					16	10	-6	-37,5%
Mélyléségi ellenőrzés során előállított	2	5	3	150,0%	23	65	42	182,6%
Kiutasítást előkészítő őrizet	1	3	2	200,0%	6	25	19	316,7%
Visszatartás	14	7	-7	-50,0%	93	165	72	77,4%
Hatósági átszállítás						10	10	
Mindösszesen	55	79	24	43,6%	524	757	233	44,5%




Visszairányítások	2023. IX.	2024. IX.	Változás	dinamika %-ban	2023. I-IX.	2024. I-IX.	Változás	dinamika %-ban
Érvényes okmány hiánya	1		-1	-100,0%	21	21		0,0%
Hamis okmány		1	1		7	7		0,0%
Érvényes vízum vagy tart. eng. hiánya	9	20	11	122,2%	97	108	11	11,3%
Hamis vízum vagy tart.eng.	1		-1	-100,0%	11	4	-7	-63,6%
Tart. célját és feltételeit ig. dokumentumok hiánya	1		-1	-100,0%	4	4		0,0%
EU-ban 6 hónapon belül 3 hónapig tart.	1	1		0,0%	16	13	-3	-18,8%
Anyagi fedezet hiánya					1	1		0,0%
Beutazási és tartózkodási tilalom miatt	25	42	17	68,0%	229	324	95	41,5%
EU-t fenyegető személy								
Mindösszesen	38	64	26	68,4%	386	482	96	24,9%



Őrizetek száma (fő)	2023. IX.	2024. IX.	Változás	dinamika %-ban	2023. I-IX.	2024. I-IX.	Változás	dinamika %-ban
Idegenrendészeti őrizet	1		-1	-100,0%	12	1	-11	-91,7%
Kiutasítást előkészítő őrizet	1	4	3	300,0%	7	16	9	128,6%
Kitoloncolást előkészítő őrizet					1		-1	-100,0%
Mindösszesen	2	4	2	100,0%	20	17	-3	-15,0%

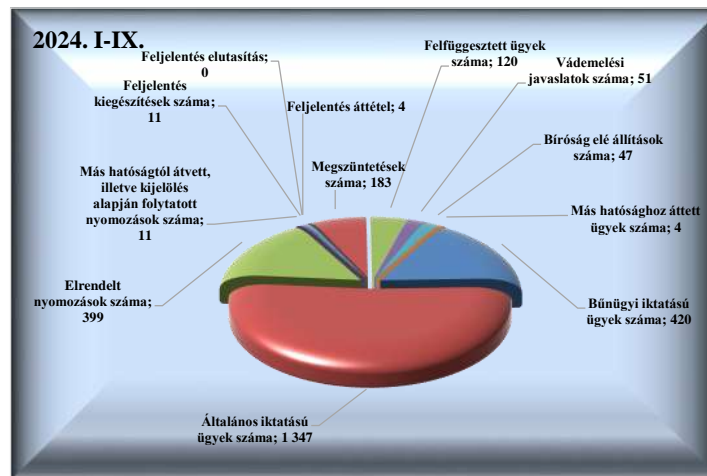


Kibocsátott külföldiek	2023. IX.	2024. IX.	Változás	dinamika %-ban	2023. I-IX.	2024. I-IX.	Változás	dinamika %-ban
Kibocsátott külföldiek száma	1	3	2	200,0%	19	15	-4	-21,1%
Összes eltöltött napok száma	3	19	16	533,3%	121	100	-21	-17,4%
Átlagosan eltöltött napok száma	3,0	6,3	3	111,1%	6,4	6,7	0	4,7%

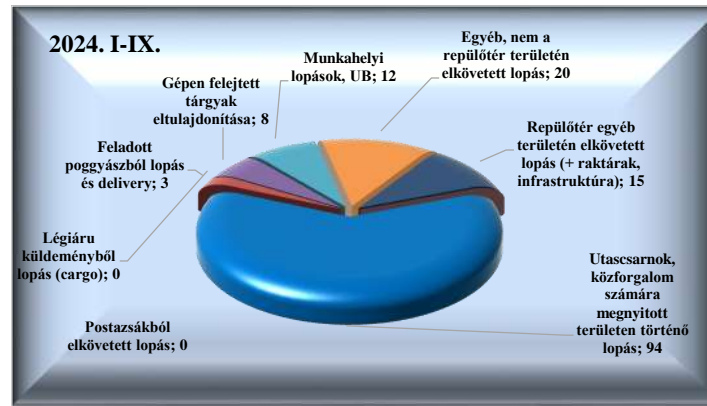


VI. 13. A Bűnügyi Szolgálat statisztikai mutatói

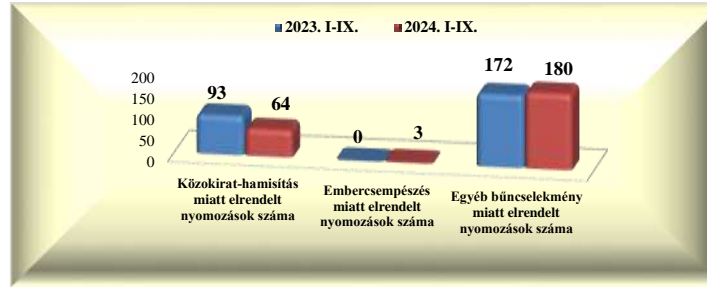
Iktatott ügyek száma	2023. IX.	2024. IX.	Változás	dinamika %-ban	2023. I-IX.	2024. I-IX.	Változás	dinamika %-ban
Bűnügyi iktatású ügyek száma	77	54	-23	-29,9%	469	420	-49	-10,4%
Általános iktatású ügyek száma	178	200	22	12,4%	1 584	1 347	-237	-15,0%
Elrendelt nyomozások száma	76	49	-27	-35,5%	415	399	-16	-3,9%
Más hatóságtól átvett, illetve kijelölés alapján folytatott nyomozások száma		2	2		5	11	6	120,0%
Feljelentés kiegészítések száma	1	2	1	100,0%	6	11	5	83,3%
Feljelentés elutasítás					5		-5	-100,0%
Feljelentés áttétel		1	1		9	4	-5	-55,6%
Megszüntetések száma	19	24	5	26,3%	175	183	8	4,6%
Felfüggesztett ügyek száma	22	5	-17	-77,3%	218	120	-98	-45,0%
Vádemelési javaslatok száma	8	5	-3	-37,5%	109	51	-58	-53,2%
Bíróság elé állítások száma	7	1	-6	-85,7%	26	47	21	80,8%
Más hatósághoz áttett ügyek száma					9	4	-5	-55,6%



Lopás miatt elrendelt nyomozások száma	2023. IX.	2024. IX.	Változás	dinamika %-ban	2023. I-IX.	2024. I-IX.	Változás	dinamika %-ban
Utascarnok, közforgalom számára megnyitott területen történő lopás	11	9	-2	-18,2%	84	94	10	11,9%
Feladott poggyászból lopás és delivery	5		-5	-100,0%	32	3	-29	-90,6%
Légiáru küldeményből lopás (cargo)								
Gépen felejtett tárgyak eltulajdonítása	1		-1	-100,0%	5	8	3	60,0%
Munkahelyi lopások, UB	6	1	-5	-83,3%	17	12	-5	-29,4%
Egyéb, nem a repülőtér területén elkövetett lopás	1	4	3	300,0%	5	20	15	300,0%
Repülőtér egyéb területén elkövetett lopás (+ raktárak, infrastruktúra)	1	4	3	300,0%	7	15	8	114,3%
Postaszákból elkövetett lopás								
Mindösszesen	25	18	-7	-28,0%	150	152	2	1,3%



	2023. IX.	2024. IX.	Változás	dinamika %-ban	2023. I-IX.	2024. I-IX.	Változás	dinamika %-ban
Közokirat-hamisítás miatt elrendelt nyomozások száma	14	6	-8	-57,1%	93	64	-29	-31,2%
Embercsempészség miatt elrendelt nyomozások száma						3	3	



	2023. IX.	2024. IX.	Változás	dinamika %-ban	2023. I-IX.	2024. I-IX.	Változás	dinamika %-ban
Egyéb bűncselekmény miatt elrendelt nyomozások száma	37	25	-12	-32,4%	172	180	8	4,7%

	2023. IX.	2024. IX.	Változás	dinamika %-ban	2023. I-IX.	2024. I-IX.	Változás	dinamika %-ban
Beérkezett megkeresések száma	81	91	10	12,3%	672	841	169	25,1%
Nyílt információkérés	78	87	9	11,5%	659	812	153	23,2%
Operatív információkérés	3	4	1	33,3%	13	29	16	123,1%

