

# REPÜLŐTÉRI RENDŐR IGAZGATÓSÁG RENDÉSZETI STATISZTIKAI KIMUTATÁSA

2024. JANUÁR - OKTÓBER

[VI.1. Saját kezdeményezésű büntető feljelentések](#)

[VI.2. Saját kezdeményezésű szabálysértési feljelentések](#)

[VI.3. Elfogások](#)

[VI.4. Előállítások](#)

[VI.5. Biztonsági intézkedések összesen \(fő\)](#)

[VI.6. Helyszíni bírság \(Ft\)](#)

[VI.7. Kényszerítő eszközök összesen](#)

[VI.8. Igazoltatások](#)

[VI.9. Alkoholszonda alkalmazások](#)

[VI.10. Személyforgalmi mutatók](#)

[VI.11. Járműforgalmi mutatók](#)

[VI.12. Idegenrendészeti szakterület statisztikai mutatói](#)

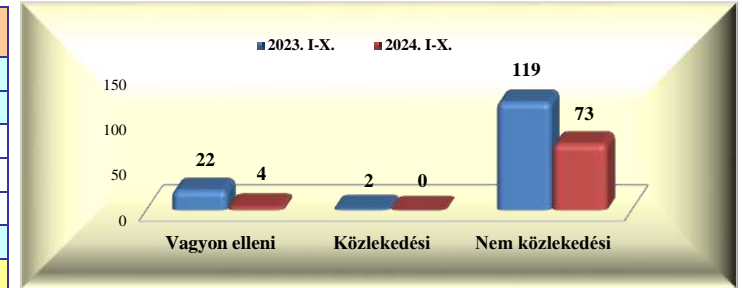
[VI.13. A Bűnügyi Szolgálat statisztikai mutatói](#)

## Repülőtéri Rendőr Igazgatóság rendészeti statisztikai kimutatása

2024. január - október

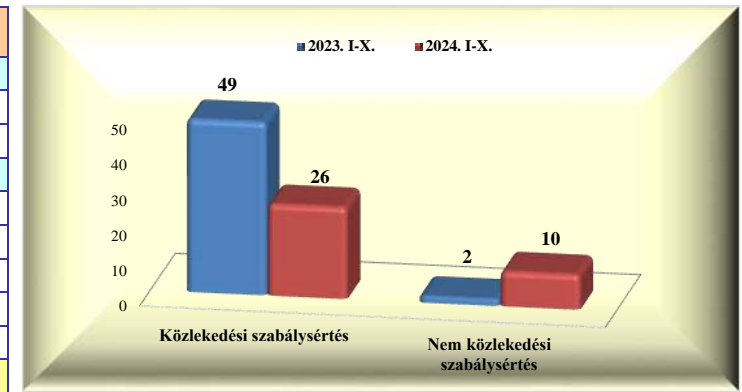
### VI. 1. Saját kezdeményezésű büntető feljelentések

	2023. X.	2024. X.	Változás	dinamika %-ban	2023. I-X.	2024. I-X.	Változás	dinamika %-ban
Vagyon elleni	1		-1	-100,0%	22	4	-18	-81,8%
Közlekedési					2		-2	-100,0%
- gyalogos								
- járművezető					2		-2	-100,0%
- közlekedésből ittas vezetés								
Nem közlekedési	9	10	1	11,1%	119	73	-46	-38,7%
<b>Mindösszesen</b>	<b>10</b>	<b>10</b>	<b>0</b>	<b>0,0%</b>	<b>143</b>	<b>77</b>	<b>-66</b>	<b>-46,2%</b>



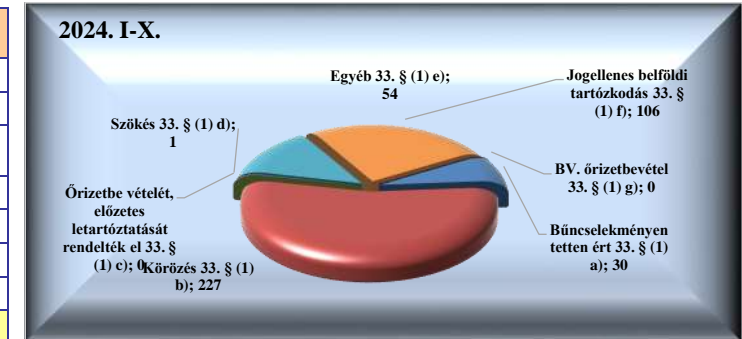
### VI. 2. Saját kezdeményezésű szabálysértési feljelentések

	2023. X.	2024. X.	Változás	dinamika %-ban	2023. I-X.	2024. I-X.	Változás	dinamika %-ban
Közlekedési szabálysértés	8	3	-5	-62,5%	49	26	-23	-46,9%
Ittas vezetés szabálysértése								
Engedély nélküli vezetés					7	2	-5	-71,4%
Nem közlekedési szabálysértés		1	1		2	10	8	400,0%
Kiemelt közrendvédelmi szabálysértés								
Rendzavarás								
Közbiztonságra különösen vesz. eszk.								
Tulajdon elleni szabálysértési feljelentések						6	6	
Feladott poggyászból lopás + delivery								
<b>Mindösszesen</b>	<b>8</b>	<b>4</b>	<b>-4</b>	<b>-50,0%</b>	<b>51</b>	<b>36</b>	<b>-15</b>	<b>-29,4%</b>



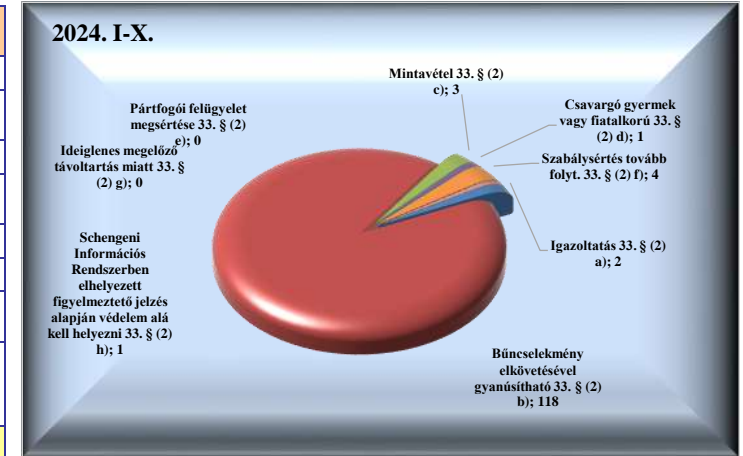
### VI. 3. Elfogások

	2023. X.	2024. X.	Változás	dinamika %-ban	2023. I-X.	2024. I-X.	Változás	dinamika %-ban
Bűncselekményen tetten ért 33. § (1) a)	2			-100,0%	32	30	-2	-6,3%
Körözés 33. § (1) b)	27	23	-4	-14,8%	262	227	-35	-13,4%
Őrizetbe vételét, előzetes letartóztatását rendelték el 33. § (1) c)								
Szökés 33. § (1) d)						1	1	
Egyéb 33. § (1) e)	1	15	14	1400,0%	4	54	50	1250,0%
Jogellenes belföldi tartózkodás 33. § (1) f)	9	19	10	111,1%	65	106	41	63,1%
BV. őrizetbevétel 33. § (1) g)								
<b>Mindösszesen</b>	<b>39</b>	<b>57</b>	<b>18</b>	<b>46,2%</b>	<b>363</b>	<b>418</b>	<b>55</b>	<b>15,2%</b>



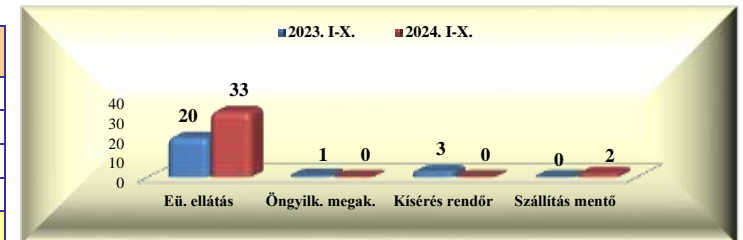
#### VI. 4. Előállítások

	2023. X.	2024. X.	Változás	dinamika %-ban	2023. I-X.	2024. I-X.	Változás	dinamika %-ban
Igazoltatás 33. § (2) a)					4	2	-2	-50,0%
Bűncselekmény elkövetésével gyanúsítható 33. § (2) b)	10	14	4	40,0%	137	118	-19	-13,9%
Mintavétel 33. § (2) c)					3	3	0	0,0%
Csavargó gyermek vagy fiatalkorú 33. § (2) d)					2	1	-1	-50,0%
Pártfogói felügyelet megsértése 33. § (2) e)								
Szabálysértés tovább folyt. 33. § (2) f)						4	4	
Ideiglenes megelőző távollattartás miatt 33. § (2) g)								
Schengeni Információs Rendszerben elhelyezett figyelmeztető jelzés alapján védelem alá kell helyezni 33. § (2) h)					2	1	-1	-50,0%
<b>Mindösszesen</b>	<b>10</b>	<b>14</b>	<b>4</b>	<b>40,0%</b>	<b>148</b>	<b>129</b>	<b>-19</b>	<b>-12,8%</b>




#### VI. 5. Biztonsági intézkedések összesen (fő)

	2023. X.	2024. X.	Változás	dinamika %-ban	2023. I-X.	2024. I-X.	Változás	dinamika %-ban
Intézkedés egészségügyi ellátásra 37. § b)	1	4	3	300,0%	20	33	13	65,0%
Öngyilkosság megakadályozására 37. § c)					1		-1	-100,0%
Kísérés, szállítás rendőr által 37. § d)	1		-1	-100,0%	3		-3	-100,0%
Kísérés, szállítás mentő által 37. § d)						2	2	
<b>Mindösszesen</b>	<b>2</b>	<b>4</b>	<b>2</b>	<b>100,0%</b>	<b>24</b>	<b>35</b>	<b>11</b>	<b>45,8%</b>



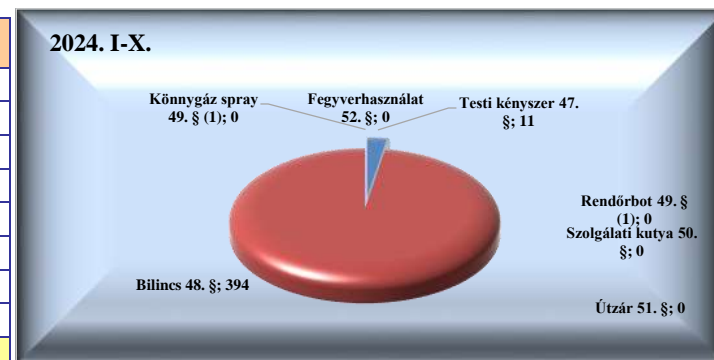
#### VI. 6. Helyszíni bírság (Ft)

	2023. X.	2024. X.	Változás	dinamika %-ban	2023. I-X.	2024. I-X.	Változás	dinamika %-ban
Helyszíni bírság (fő)	67	66	-1	-1,5%	774	420	-354	-45,7%
Helyszíni bírság (Ft)	1 503 000	1 494 800	-8 200	-0,5%	12 220 000	9 228 200	-2 991 800	-24,5%
Helyszíni bírság 1 főre jutó összeg	22 433	22 648	216	1,0%	15 788	21 972	6 184	39,2%
Helyszíni bírság külföldi (fő)	20	27	7	35,0%	213	177	-36	-16,9%
Helyszíni bírság külföldi (Ft)	646 000	506 900	-139 100	-21,5%	4 203 000	4 625 000	422 000	10,0%
Helyszíni bírság külföldi 1 főre jutó összeg	32 300	18 774	-13 526	-41,9%	19 732	26 130	6 398	32,4%



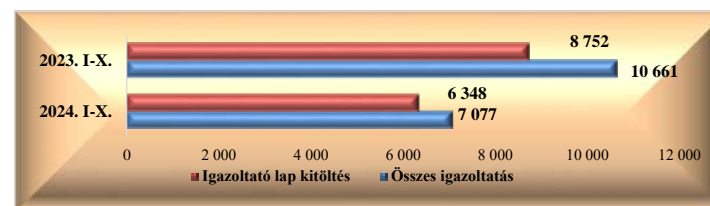
### VI. 7. Kényszerítő eszközök összesen

	2023. X.	2024. X.	Változás	dinamika %-ban	2023. I-X.	2024. I-X.	Változás	dinamika %-ban
Testi kényszer 47. §					8	11	3	37,5%
Bílines 48. §	21	47	26	123,8%	230	394	164	71,3%
Könnycsökkentő spray 49. § (1)								
Elektromos sokkoló								
Rendőrbot 49. § (1)								
Szolgálati kutya 50. §								
Útzár 51. §								
Fegyverhasználat 52. §								
<b>Mindösszesen</b>	<b>21</b>	<b>47</b>	<b>26</b>	<b>123,8%</b>	<b>238</b>	<b>405</b>	<b>167</b>	<b>70,2%</b>




### VI. 8. Igazoltatások

	2023. X.	2024. X.	Változás	dinamika %-ban	2023. I-X.	2024. I-X.	Változás	dinamika %-ban
Összes igazoltatás	1 000	648	-352	-35,2%	10 661	7 077	-3 584	-33,6%
Igazoltató lap kitöltés	900	593	-307	-34,1%	8 752	6 348	-2 404	-27,5%



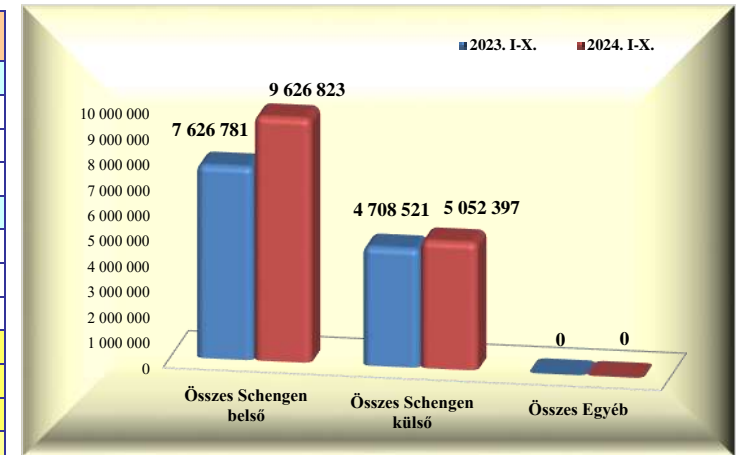
### VI. 9. Alkoholszonda alkalmazások

	2023. X.	2024. X.	Változás	dinamika %-ban	2023. I-X.	2024. I-X.	Változás	dinamika %-ban
Összes alkoholszonda alkalmazás	81	95	14	17,3%	1 093	893	-200	-18,3%
Posztív alkoholszonda alkalmazás					3	2	-1	-33,3%



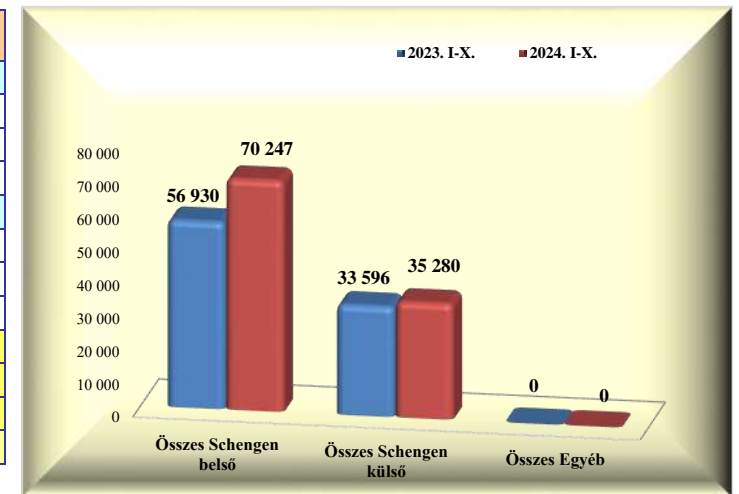
VI. 10. Személyforgalmi mutatók (BA Zrt. adatai alapján)

	2023. X.	2024. X.	Változás	dinamika %-ban	2023. I-X.	2024. I-X.	Változás	dinamika %-ban
<b>T1+GAT</b>	<b>1 893</b>	<b>1 762</b>	-131	-6,9%	<b>30 016</b>	<b>20 344</b>	-9 672	-32,2%
Schengen belső	1 460	1 228	-232	-15,9%	21 636	14 902	-6 734	-31,1%
Schengen külső	433	534	101	23,3%	8 380	5 442	-2 938	-35,1%
Egyéb			0				0	
<b>T2</b>	<b>1 351 603</b>	<b>1 619 228</b>	267 625	19,8%	<b>12 305 286</b>	<b>14 658 876</b>	2 353 590	19,1%
Schengen belső	859 090	1 074 108	215 018	25,0%	7 605 145	9 611 921	2 006 776	26,4%
Schengen külső	492 513	545 120	52 607	10,7%	4 700 141	5 046 955	346 814	7,4%
Egyéb			0				0	
<b>Összes Schengen belső</b>	<b>860 550</b>	<b>1 075 336</b>	214 786	25,0%	<b>7 626 781</b>	<b>9 626 823</b>	2 000 042	26,2%
<b>Összes Schengen külső</b>	<b>492 946</b>	<b>545 654</b>	52 708	10,7%	<b>4 708 521</b>	<b>5 052 397</b>	343 876	7,3%
<b>Összes Egyéb</b>	<b>0</b>	<b>0</b>	0		<b>0</b>	<b>0</b>	0	
<b>Mindösszesen</b>	<b>1 353 496</b>	<b>1 620 990</b>	267 494	19,8%	<b>12 335 302</b>	<b>14 679 220</b>	2 343 918	19,0%



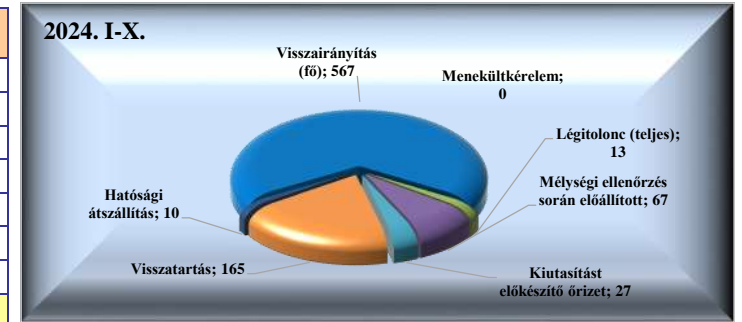
VI. 11. Járműforgalmi mutatók (BA Zrt. adatai alapján)

	2023. X.	2024. X.	Változás	dinamika %-ban	2023. I-X.	2024. I-X.	Változás	dinamika %-ban
<b>T1+GAT</b>	<b>1 071</b>	<b>1 238</b>	167	15,6%	<b>12 024</b>	<b>11 585</b>	-439	-3,7%
Schengen belső	752	971	219	29,1%	8 554	9 037	483	5,6%
Schengen külső	319	267	-52	-16,3%	3 470	2 548	-922	-26,6%
Egyéb			0				0	
<b>T2</b>	<b>8 768</b>	<b>10 311</b>	1 543	17,6%	<b>78 502</b>	<b>93 942</b>	15 440	19,7%
Schengen belső	5 542	6 779	1 237	22,3%	48 376	61 210	12 834	26,5%
Schengen külső	3 226	3 532	306	9,5%	30 126	32 732	2 606	8,7%
Egyéb			0				0	
<b>Összes Schengen belső</b>	<b>6 294</b>	<b>7 750</b>	1 456	23,1%	<b>56 930</b>	<b>70 247</b>	13 317	23,4%
<b>Összes Schengen külső</b>	<b>3 545</b>	<b>3 799</b>	254	7,2%	<b>33 596</b>	<b>35 280</b>	1 684	5,0%
<b>Összes Egyéb</b>	<b>0</b>	<b>0</b>	0		<b>0</b>	<b>0</b>	0	
<b>Mindösszesen</b>	<b>9 839</b>	<b>11 549</b>	1 710	17,4%	<b>90 526</b>	<b>105 527</b>	15 001	16,6%



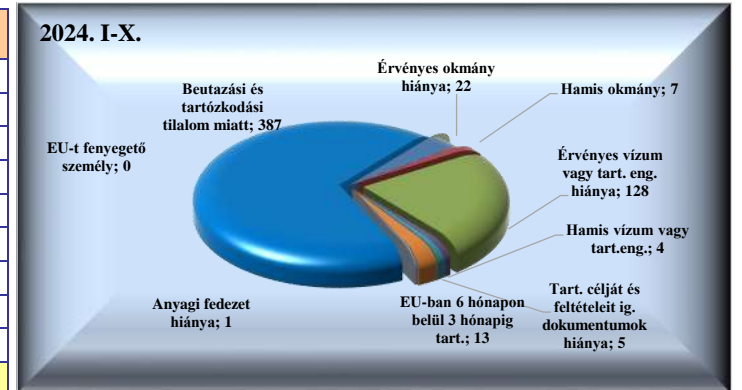
VI. 12. Idegenrendészeti szakterület statisztikai mutatói

	2023. X.	2024. X.	Változás	dinamika %-ban	2023. I-X.	2024. I-X.	Változás	dinamika %-ban
Visszairányítás (fő)	58	85	27	46,6%	444	567	123	27,7%
Menekültkérelem								
Légitolonc (teljes)	1	3	2	200,0%	17	13	-4	-23,5%
Mélyégi ellenőrzés során előállított	1	2	1	100,0%	24	67	43	179,2%
Kiutasítást előkészítő őrizet		2	2		6	27	21	350,0%
Visszatartás	13		-13	-100,0%	106	165	59	55,7%
Hatósági átszállítás						10	10	
<b>Mindösszesen</b>	<b>73</b>	<b>92</b>	<b>19</b>	<b>26,0%</b>	<b>597</b>	<b>849</b>	<b>252</b>	<b>42,2%</b>




Visszairányítások

	2023. X.	2024. X.	Változás	dinamika %-ban	2023. I-X.	2024. I-X.	Változás	dinamika %-ban
Érvényes okmány hiánya	3	1	-2	-66,7%	24	22	-2	-8,3%
Hamis okmány	2		-2	-100,0%	9	7	-2	-22,2%
Érvényes vízum vagy tart. eng. hiánya	10	20	10	100,0%	107	128	21	19,6%
Hamis vízum vagy tart.eng.					11	4	-7	-63,6%
Tart. célját és feltételeit ig. dokumentumok hiánya	1	1		0,0%	5	5		0,0%
EU-ban 6 hónapon belül 3 hónapig tart.	2		-2	-100,0%	18	13	-5	-27,8%
Anyagi fedezet hiánya					1	1		0,0%
Beutazási és tartózkodási tilalom miatt	40	63	23	57,5%	269	387	118	43,9%
EU-t fenyegető személy								
<b>Mindösszesen</b>	<b>58</b>	<b>85</b>	<b>27</b>	<b>46,6%</b>	<b>444</b>	<b>567</b>	<b>123</b>	<b>27,7%</b>




Őrizetek száma (fő)

	2023. X.	2024. X.	Változás	dinamika %-ban	2023. I-X.	2024. I-X.	Változás	dinamika %-ban
Idegenrendészeti őrizet					12	1	-11	-91,7%
Kiutasítást előkészítő őrizet		2	2		7	18	11	157,1%
Kitoloncolást előkészítő őrizet					1		-1	-100,0%
<b>Mindösszesen</b>	<b>0</b>	<b>2</b>	<b>2</b>		<b>20</b>	<b>19</b>	<b>-1</b>	<b>-5,0%</b>



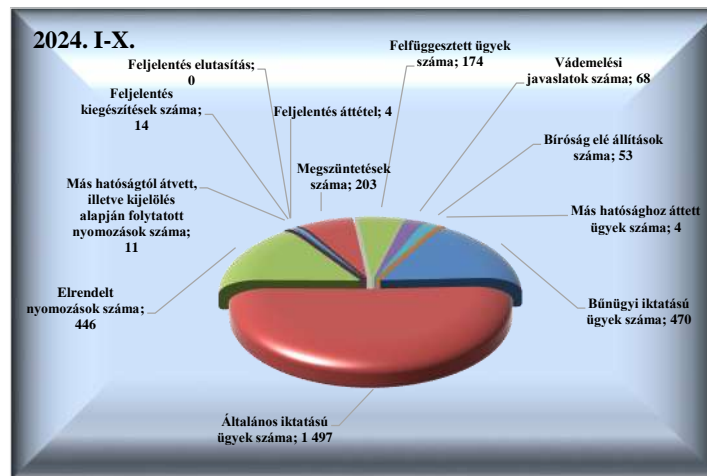
Kibocsátott külföldiek

	2023. X.	2024. X.	Változás	dinamika %-ban	2023. I-X.	2024. I-X.	Változás	dinamika %-ban
Kibocsátott külföldiek száma	1	4	3	300,0%	20	19	-1	-5,0%
Összes eltöltött napok száma	30	74	44	146,7%	151	174	23	15,2%
Átlagosan eltöltött napok száma	30,0	18,5	-12	-38,3%	7,6	9,2	2	21,3%

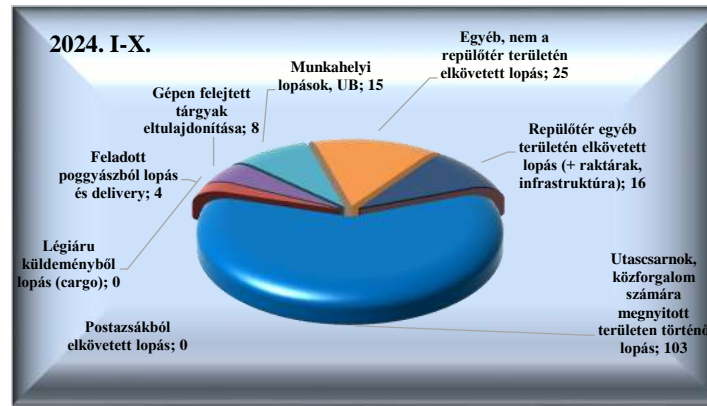


VI. 13. A Bűnügyi Szolgálat statisztikai mutatói

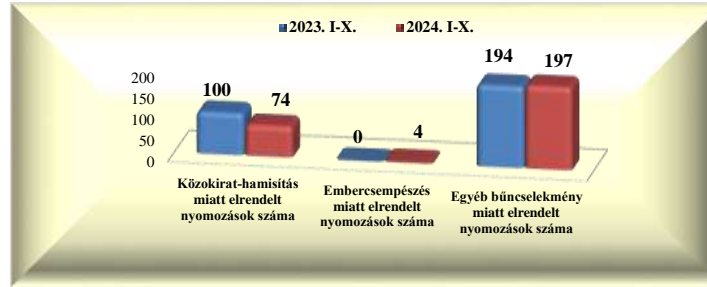
Iktatott ügyek száma	2023. X.	2024. X.	Változás	dinamika %-ban	2023. I-X.	2024. I-X.	Változás	dinamika %-ban
Bűnügyi iktatású ügyek száma	51	50	-1	-2,0%	520	470	-50	-9,6%
Általános iktatású ügyek száma	145	150	5	3,4%	1 729	1 497	-232	-13,4%
Elrendelt nyomozások száma	49	47	-2	-4,1%	464	446	-18	-3,9%
Más hatóságtól átvett, illetve kijelölés alapján folytatott nyomozások száma					5	11	6	120,0%
Feljelentés kiegészítések száma	2	3	1	50,0%	8	14	6	75,0%
Feljelentés elutasítás	1		-1	-100,0%	6		-6	-100,0%
Feljelentés áttétel	1		-1	-100,0%	10	4	-6	-60,0%
Megszüntetések száma	21	20	-1	-4,8%	196	203	7	3,6%
Felfüggesztett ügyek száma	16	54	38	237,5%	234	174	-60	-25,6%
Védemelési javaslatok száma	13	17	4	30,8%	122	68	-54	-44,3%
Bíróság elé állítások száma	2	6	4	200,0%	28	53	25	89,3%
Más hatóságához áttett ügyek száma	1		-1	-100,0%	10	4	-6	-60,0%



Lopás miatt elrendelt nyomozások száma	2023. X.	2024. X.	Változás	dinamika %-ban	2023. I-X.	2024. I-X.	Változás	dinamika %-ban
Utascarnok, közforgalom számára megnyitott területen történő lopás	17	9	-8	-47,1%	101	103	2	2,0%
Feladott poggyászból lopás és delivery	3	1	-2	-66,7%	35	4	-31	-88,6%
Légiáru küldeményből lopás (cargo)								
Gépen felejtett tárgyak eltulajdonítása					5	8	3	60,0%
Munkahelyi lopások, UB		3	3		17	15	-2	-11,8%
Egyéb, nem a repülőtér területén elkövetett lopás		5	5		5	25	20	400,0%
Repülőtér egyéb területén elkövetett lopás (+ raktárak, infrastruktúra)		1	1		7	16	9	128,6%
Postaszákból elkövetett lopás								
<b>Mindösszesen</b>	<b>20</b>	<b>19</b>	<b>-1</b>	<b>-5,0%</b>	<b>170</b>	<b>171</b>	<b>1</b>	<b>0,6%</b>



	2023. X.	2024. X.	Változás	dinamika %-ban	2023. I-X.	2024. I-X.	Változás	dinamika %-ban
Közokirat-hamisítás miatt elrendelt nyomozások száma	7	10	3	42,9%	100	74	-26	-26,0%
Embercsempészség miatt elrendelt nyomozások száma		1	1			4	4	



	2023. X.	2024. X.	Változás	dinamika %-ban	2023. I-X.	2024. I-X.	Változás	dinamika %-ban
Egyéb bűncselekmény miatt elrendelt nyomozások száma	22	17	-5	-22,7%	194	197	3	1,5%

	2023. X.	2024. X.	Változás	dinamika %-ban	2023. I-X.	2024. I-X.	Változás	dinamika %-ban
Beérkezett megkeresések száma	101	107	6	5,9%	773	948	175	22,6%
Nyílt információkérés	100	107	7	7,0%	759	919	160	21,1%
Operatív információkérés	1		-1	-100,0%	14	29	15	107,1%

