

REPÜLŐTÉRI RENDŐR IGAZGATÓSÁG RENDÉSZETI STATISZTIKAI KIMUTATÁSA

2024. JANUÁR - NOVEMBER

[VI.1. Saját kezdeményezésű büntető feljelentések](#)

[VI.2. Saját kezdeményezésű szabálysértési feljelentések](#)

[VI.3. Elfogások](#)

[VI.4. Előállítások](#)

[VI.5. Biztonsági intézkedések összesen \(fő\)](#)

[VI.6. Helyszíni bírság \(Ft\)](#)

[VI.7. Kényszerítő eszközök összesen](#)

[VI.8. Igazoltatások](#)

[VI.9. Alkoholszonda alkalmazások](#)

[VI.10. Személyforgalmi mutatók](#)

[VI.11. Járműforgalmi mutatók](#)

[VI.12. Idegenrendészeti szakterület statisztikai mutatói](#)

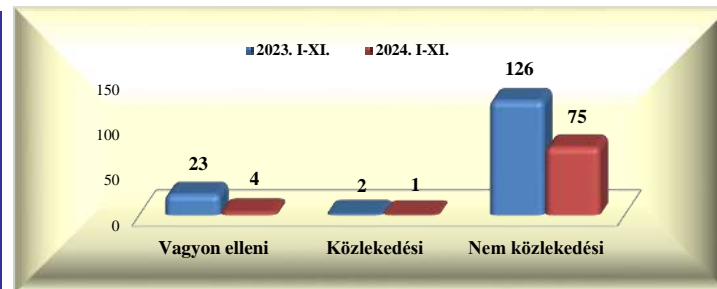
[VI.13. A Bűnügyi Szolgálat statisztikai mutatói](#)

Repülőtéri Rendőr Igazgatóság rendészeti statisztikai kimutatása

2024. január - november

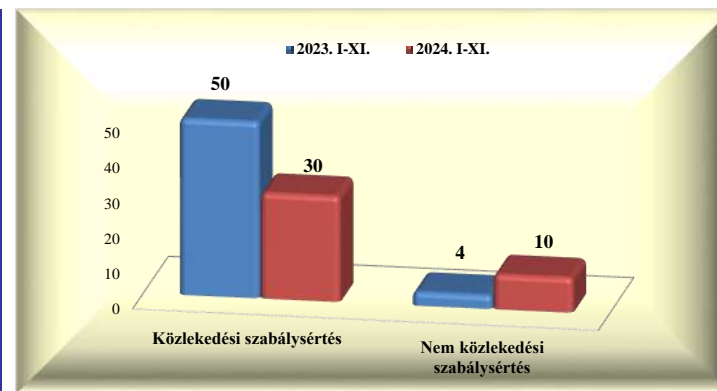
VI. 1. Saját kezdeményezésű büntető feljelentések

	2023. XI.	2024. XI.	Változás	dinamika %-ban	2023. I-XI.	2024. I-XI.	Változás	dinamika %-ban
Vagyon elleni	1		-1	-100,0%	23	4	-19	-82,6%
Közlekedési		1	1		2	1	-1	-50,0%
- gyalogos								
- járművezető		1	1		2	1	-1	-50,0%
- közlekedésből ittas vezetés								
Nem közlekedési	7	2	-5	-71,4%	126	75	-51	-40,5%
Mindösszesen	8	3	-5	-62,5%	151	80	-71	-47,0%



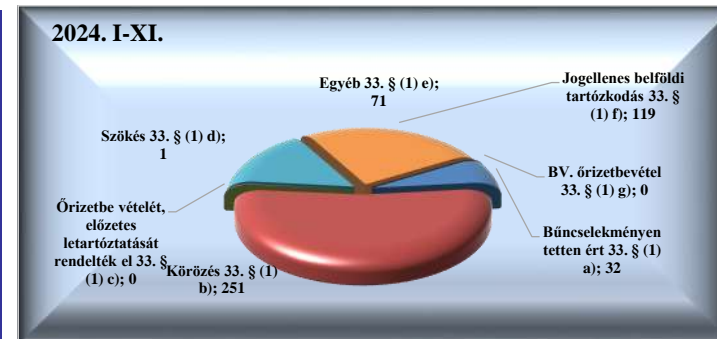
VI. 2. Saját kezdeményezésű szabálysértési feljelentések

	2023. XI.	2024. XI.	Változás	dinamika %-ban	2023. I-XI.	2024. I-XI.	Változás	dinamika %-ban
Közlekedési szabálysértés	1	4	3	300,0%	50	30	-20	-40,0%
Ittas vezetés szabálysértése								
Engedély nélküli vezetés	1	1		0,0%	8	3	-5	-62,5%
Nem közlekedési szabálysértés	2		-2	-100,0%	4	10	6	150,0%
Kiemelt közrendvédelmi szabálysértés								
Rendzavarás								
Közbiztonságra különösen vesz. eszk.								
Tulajdon elleni szabálysértési feljelentések	1		-1	-100,0%	1	6	5	500,0%
Feladott poggyászból lopás + delivery								
Mindösszesen	3	4	1	33,3%	54	40	-14	-25,9%



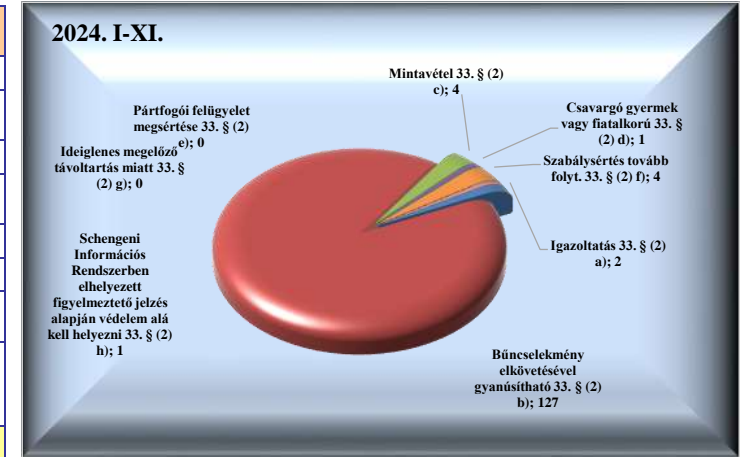
VI. 3. Elfogások

	2023. XI.	2024. XI.	Változás	dinamika %-ban	2023. I-XI.	2024. I-XI.	Változás	dinamika %-ban
Bűncselekményen tetten ért 33. § (1) a)	8	2	-6	-75,0%	40	32	-8	-20,0%
Körözés 33. § (1) b)	22	24	2	9,1%	284	251	-33	-11,6%
Őrizetbe vételét, előzetes letartóztatását rendelték el 33. § (1) c)								
Szökés 33. § (1) d)						1	1	
Egyéb 33. § (1) e)		17	17		4	71	67	1675,0%
Jogellenes belföldi tartózkodás 33. § (1) f)	12	13	1	8,3%	77	119	42	54,5%
BV. őrizetbevétel 33. § (1) g)								
Mindösszesen	42	56	14	33,3%	405	474	69	17,0%



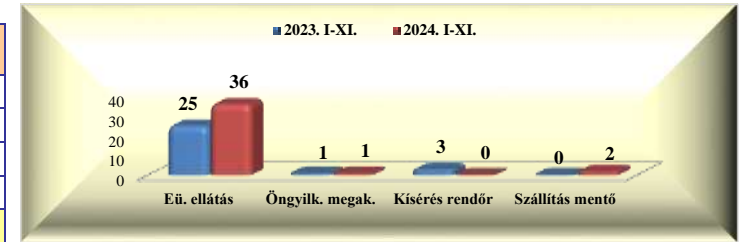
VI. 4. Előállítások

	2023. XI.	2024. XI.	Változás	dinamika %-ban	2023. I-XI.	2024. I-XI.	Változás	dinamika %-ban
Igazoltatás 33. § (2) a)					4	2	-2	-50,0%
Bűncselekmény elkövetésével gyanúsítható 33. § (2) b)	9	9		0,0%	146	127	-19	-13,0%
Mintavétel 33. § (2) c)	1	1		0,0%	4	4		0,0%
Csavargó gyermek vagy fiatalkorú 33. § (2) d)					2	1	-1	-50,0%
Pártfogói felügyelet megsértése 33. § (2) e)								
Szabálysértés tovább folyt. 33. § (2) f)	1		-1	-100,0%	1	4	3	300,0%
Ideiglenes megelőző távollattartás miatt 33. § (2) g)								
Schengeni Információs Rendszerben elhelyezett figyelmeztető jelzés alapján védelem alá kell helyezni 33. § (2) h)					2	1	-1	-50,0%
Mindösszesen	11	10	-1	-9,1%	159	139	-20	-12,6%




VI. 5. Biztonsági intézkedések összesen (fő)

	2023. XI.	2024. XI.	Változás	dinamika %-ban	2023. I-XI.	2024. I-XI.	Változás	dinamika %-ban
Intézkedés egészségügyi ellátásra 37. § b)	5	3	-2	-40,0%	25	36	11	44,0%
Öngyilkosság megakadályozására 37. § c)		1	1		1	1		0,0%
Kísérés, szállítás rendőr által 37. § d)					3		-3	-100,0%
Kísérés, szállítás mentő által 37. § d)						2	2	
Mindösszesen	5	4	-1	-20,0%	29	39	10	34,5%



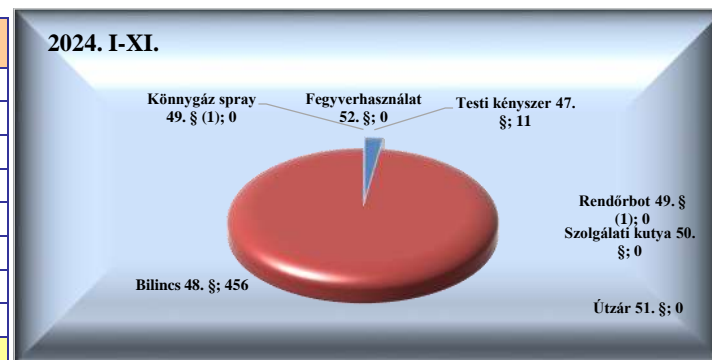
VI. 6. Helyszíni bírság (Ft)

	2023. XI.	2024. XI.	Változás	dinamika %-ban	2023. I-XI.	2024. I-XI.	Változás	dinamika %-ban
Helyszíni bírság (fő)	50	39	-11	-22,0%	824	459	-365	-44,3%
Helyszíni bírság (Ft)	913 500	819 600	-93 900	-10,3%	13 133 500	10 047 800	-3 085 700	-23,5%
Helyszíni bírság 1 főre jutó összeg	18 270	21 015	2 745	15,0%	15 939	21 891	5 952	37,3%
Helyszíni bírság külföldi (fő)	8	18	10	125,0%	221	195	-26	-11,8%
Helyszíni bírság külföldi (Ft)	180 000	360 800	180 800	100,4%	4 383 000	4 985 800	602 800	13,8%
Helyszíni bírság külföldi 1 főre jutó összeg	22 500	20 044	-2 456	-10,9%	19 833	25 568	5 736	28,9%



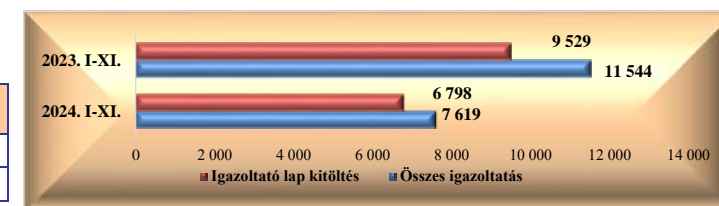
VI. 7. Kényszerítő eszközök összesen

	2023. XI.	2024. XI.	Változás	dinamika %-ban	2023. I-XI.	2024. I-XI.	Változás	dinamika %-ban
Testi kényszer 47. §	1		-1	-100,0%	9	11	2	22,2%
Bílines 48. §	15	62	47	313,3%	245	456	211	86,1%
Könnycső spray 49. § (1)								
Elektromos sokkoló								
Rendőrbot 49. § (1)								
Szolgálati kutya 50. §								
Útzár 51. §								
Fegyverhasználat 52. §								
Mindösszesen	16	62	46	287,5%	254	467	213	83,9%



VI. 8. Igazoltatások

	2023. XI.	2024. XI.	Változás	dinamika %-ban	2023. I-XI.	2024. I-XI.	Változás	dinamika %-ban
Összes igazoltatás	883	542	-341	-38,6%	11 544	7 619	-3 925	-34,0%
Igazoltató lap kitöltés	777	450	-327	-42,1%	9 529	6 798	-2 731	-28,7%



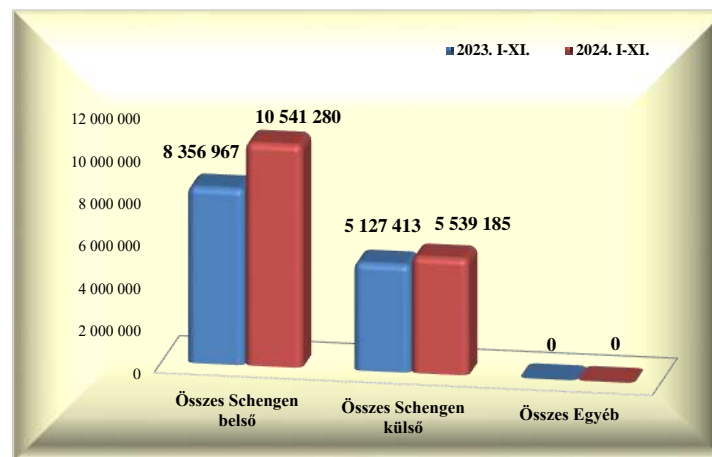
VI. 9. Alkoholszonda alkalmazások

	2023. XI.	2024. XI.	Változás	dinamika %-ban	2023. I-XI.	2024. I-XI.	Változás	dinamika %-ban
Összes alkoholszonda alkalmazás	107	80	-27	-25,2%	1 200	973	-227	-18,9%
Pozitív alkoholszonda alkalmazás		1	1		3	3		0,0%



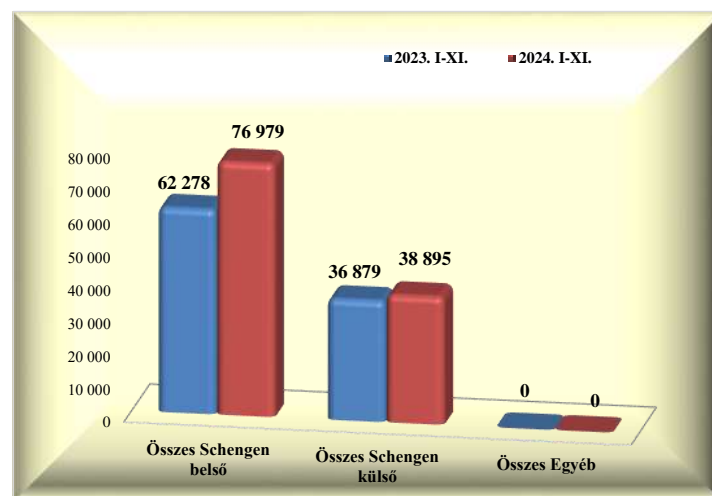
VI. 10. Személyforgalmi mutatók (BA Zrt. adatai alapján)

	2023. XI.	2024. XI.	Változás	dinamika %-ban	2023. I-XI.	2024. I-XI.	Változás	dinamika %-ban
T1+GAT	3 521	1 710	-1 811	-51,4%	33 537	22 054	-11 483	-34,2%
Schengen belső	1 370	1 313	-57	-4,2%	23 006	16 215	-6 791	-29,5%
Schengen külső	2 151	397	-1 754	-81,5%	10 531	5 839	-4 692	-44,6%
Egyéb			0				0	
T2	1 145 557	1 399 535	253 978	22,2%	13 450 843	16 058 411	2 607 568	19,4%
Schengen belső	728 816	913 144	184 328	25,3%	8 333 961	10 525 065	2 191 104	26,3%
Schengen külső	416 741	486 391	69 650	16,7%	5 116 882	5 533 346	416 464	8,1%
Egyéb			0				0	
Összes Schengen belső	730 186	914 457	184 271	25,2%	8 356 967	10 541 280	2 184 313	26,1%
Összes Schengen külső	418 892	486 788	67 896	16,2%	5 127 413	5 539 185	411 772	8,0%
Összes Egyéb	0	0	0		0	0	0	
Mindösszesen	1 149 078	1 401 245	252 167	21,9%	13 484 380	16 080 465	2 596 085	19,3%



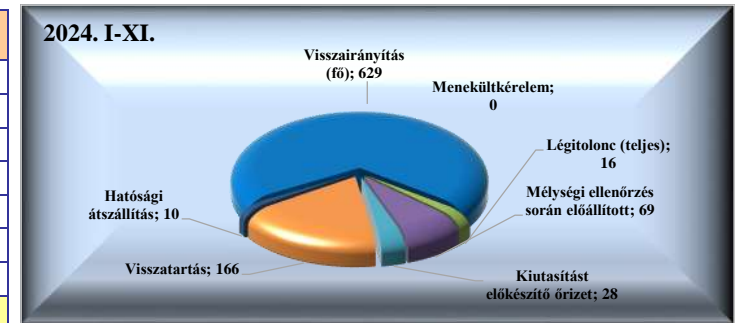
VI. 11. Járműforgalmi mutatók (BA Zrt. adatai alapján)

	2023. XI.	2024. XI.	Változás	dinamika %-ban	2023. I-XI.	2024. I-XI.	Változás	dinamika %-ban
T1+GAT	1 134	1 038	-96	-8,5%	13 158	12 623	-535	-4,1%
Schengen belső	740	793	53	7,2%	9 294	9 830	536	5,8%
Schengen külső	394	245	-149	-37,8%	3 864	2 793	-1 071	-27,7%
Egyéb			0				0	
T2	7 497	9 309	1 812	24,2%	85 999	103 251	17 252	20,1%
Schengen belső	4 608	5 939	1 331	28,9%	52 984	67 149	14 165	26,7%
Schengen külső	2 889	3 370	481	16,6%	33 015	36 102	3 087	9,4%
Egyéb			0				0	
Összes Schengen belső	5 348	6 732	1 384	25,9%	62 278	76 979	14 701	23,6%
Összes Schengen külső	3 283	3 615	332	10,1%	36 879	38 895	2 016	5,5%
Összes Egyéb	0	0	0		0	0	0	
Mindösszesen	8 631	10 347	1 716	19,9%	99 157	115 874	16 717	16,9%

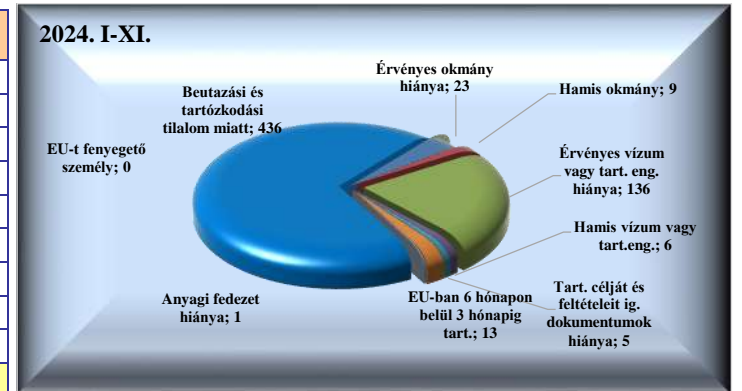


VI. 12. Idegenrendészeti szakterület statisztikai mutatói


	2023. XI.	2024. XI.	Változás	dinamika %-ban	2023. I-XI.	2024. I-XI.	Változás	dinamika %-ban
Visszairányítás (fő)	59	61	2	3,4%	503	629	126	25,0%
Menekültkérelem								
Légitolonc (teljes)	2	3	1	50,0%	19	16	-3	-15,8%
Mélyléségi ellenőrzés során előállított	2	2		0,0%	26	69	43	165,4%
Kiutasítást előkészítő őrizet	2	1	-1	-50,0%	8	28	20	250,0%
Visszatartás	9	1	-8	-88,9%	115	166	51	44,3%
Hatósági átszállítás						10	10	
Mindösszesen	74	68	-6	-8,1%	671	918	247	36,8%




Visszairányítások	2023. XI.	2024. XI.	Változás	dinamika %-ban	2023. I-XI.	2024. I-XI.	Változás	dinamika %-ban
Érvényes okmány hiánya	4	1	-3	-75,0%	28	23	-5	-17,9%
Hamis okmány	1	2	1	100,0%	10	9	-1	-10,0%
Érvényes vízum vagy tart. eng. hiánya	15	7	-8	-53,3%	122	136	14	11,5%
Hamis vízum vagy tart.eng.		2	2		11	6	-5	-45,5%
Tart. célját és feltételeit ig. dokumentumok hiánya	2		-2	-100,0%	7	5	-2	-28,6%
EU-ban 6 hónapon belül 3 hónapig tart.	2		-2	-100,0%	20	13	-7	-35,0%
Anyagi fedezet hiánya					1	1		0,0%
Beutazási és tartózkodási tilalom miatt	35	49	14	40,0%	304	436	132	43,4%
EU-t fenyegető személy								
Mindösszesen	59	61	2	3,4%	503	629	126	25,0%



Őrizetek száma (fő)	2023. XI.	2024. XI.	Változás	dinamika %-ban	2023. I-XI.	2024. I-XI.	Változás	dinamika %-ban
Idegenrendészeti őrizet					12	1	-11	-91,7%
Kiutasítást előkészítő őrizet	2	2		0,0%	9	20	11	122,2%
Kitoloncolást előkészítő őrizet					1		-1	-100,0%
Mindösszesen	2	2	0	0,0%	22	21	-1	-4,5%

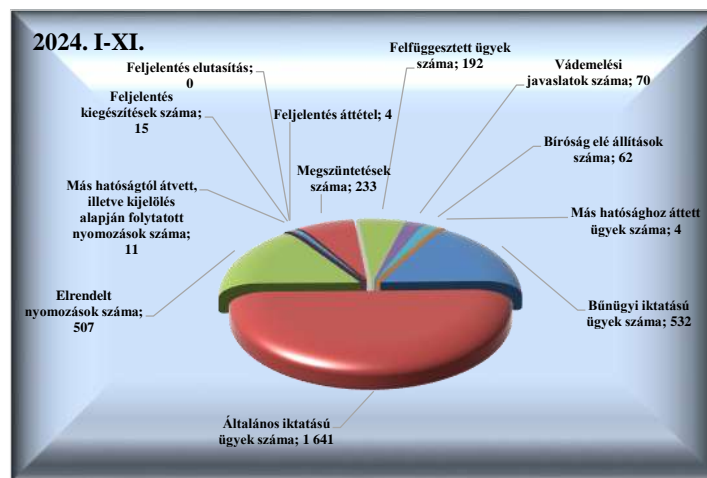


Kibocsátott külföldiek	2023. XI.	2024. XI.	Változás	dinamika %-ban	2023. I-XI.	2024. I-XI.	Változás	dinamika %-ban
Kibocsátott külföldiek száma	2	2	0	0,0%	22	21	-1	-4,5%
Összes eltöltött napok száma	18	7	-11	-61,1%	169	181	12	7,1%
Átlagosan eltöltött napok száma	9,0	3,5	-6	-61,1%	7,7	8,6	1	12,2%

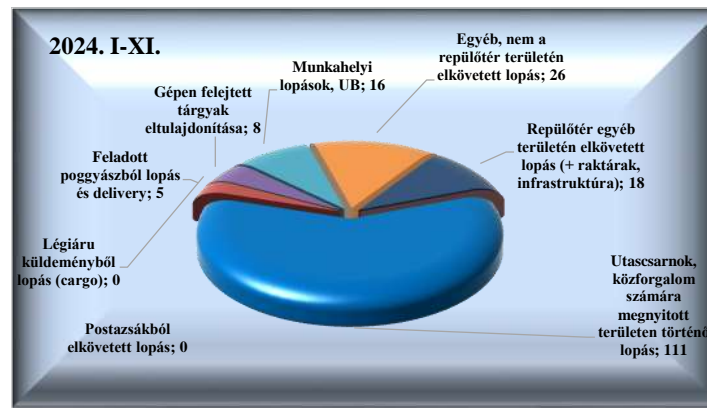


VI. 13. A Bűnügyi Szolgálat statisztikai mutatói

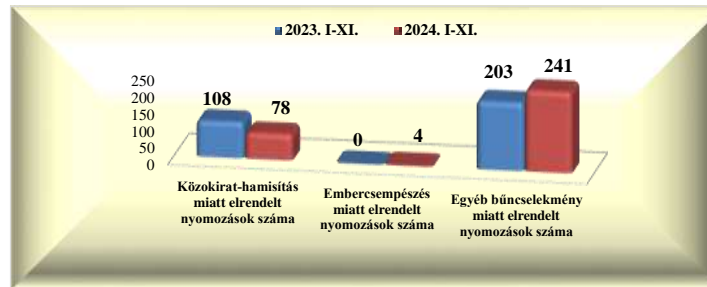
Iktatott ügyek száma	2023. XI.	2024. XI.	Változás	dinamika %-ban	2023. I-XI.	2024. I-XI.	Változás	dinamika %-ban
Bűnügyi iktatású ügyek száma	42	62	20	47,6%	562	532	-30	-5,3%
Általános iktatású ügyek száma	138	144	6	4,3%	1 867	1 641	-226	-12,1%
Elrendelt nyomozások száma	39	61	22	56,4%	503	507	4	0,8%
Más hatóságtól átvett, illetve kijelölés alapján folytatott nyomozások száma	1		-1	-100,0%	6	11	5	83,3%
Feljelentés kiegészítések száma		1	1		8	15	7	87,5%
Feljelentés elutasítás					6		-6	-100,0%
Feljelentés áttétel					10	4	-6	-60,0%
Megszüntetések száma	13	30	17	130,8%	209	233	24	11,5%
Felfüggesztett ügyek száma	31	18	-13	-41,9%	265	192	-73	-27,5%
Vádemelési javaslatok száma	18	2	-16	-88,9%	140	70	-70	-50,0%
Bíróság elé állítások száma	4	9	5	125,0%	32	62	30	93,8%
Más hatósághoz áttett ügyek száma					10	4	-6	-60,0%



Lopás miatt elrendelt nyomozások száma	2023. XI.	2024. XI.	Változás	dinamika %-ban	2023. I-XI.	2024. I-XI.	Változás	dinamika %-ban
Utascarnok, közforgalom számára megnyitott területen történt lopás	14	8	-6	-42,9%	115	111	-4	-3,5%
Feladott poggyászból lopás és delivery	5	1	-4	-80,0%	40	5	-35	-87,5%
Légiáru küldeményből lopás (cargo)								
Gépen felejtett tárgyak eltulajdonítása	1		-1	-100,0%	6	8	2	33,3%
Munkahelyi lopások, UB	2	1	-1	-50,0%	19	16	-3	-15,8%
Egyéb, nem a repülőtér területén elkövetett lopás		1	1		5	26	21	420,0%
Repülőtér egyéb területén elkövetett lopás (+ raktárak, infrastruktúra)		2	2		7	18	11	157,1%
Postaszákból elkövetett lopás								
Mindösszesen	22	13	-9	-40,9%	192	184	-8	-4,2%



	2023. XI.	2024. XI.	Változás	dinamika %-ban	2023. I-XI.	2024. I-XI.	Változás	dinamika %-ban
Közokirat-hamisítás miatt elrendelt nyomozások száma	8	4	-4	-50,0%	108	78	-30	-27,8%
Embercsempészség miatt elrendelt nyomozások száma						4	4	



	2023. XI.	2024. XI.	Változás	dinamika %-ban	2023. I-XI.	2024. I-XI.	Változás	dinamika %-ban
Egyéb büncselekmény miatt elrendelt nyomozások száma	9	44	35	388,9%	203	241	38	18,7%

	2023. XI.	2024. XI.	Változás	dinamika %-ban	2023. I-XI.	2024. I-XI.	Változás	dinamika %-ban
Beérkezett megkeresések száma	106	108	2	1,9%	879	1 056	177	20,1%
Nyílt információkérés	104	103	-1	-1,0%	863	1 022	159	18,4%
Operatív információkérés	2	5	3	150,0%	16	34	18	112,5%

