

# REPÜLŐTÉRI RENDŐR IGAZGATÓSÁG RENDÉSZETI STATISZTIKAI KIMUTATÁSA

2026. JANUÁR - MÁRCIUS

[VI.1. Saját kezdeményezésű büntető feljelentések](#)

[VI.2. Saját kezdeményezésű szabálysértési feljelentések](#)

[VI.3. Elfogások](#)

[VI.4. Előállítások](#)

[VI.5. Biztonsági intézkedések összesen \(fő\)](#)

[VI.6. Helyszíni bírság \(Ft\)](#)

[VI.7. Kényszerítő eszközök összesen](#)

[VI.8. Igazoltatások](#)

[VI.9. Alkoholszonda alkalmazások](#)

[VI.10. Személyforgalmi mutatók](#)

[VI.11. Járműforgalmi mutatók](#)

[VI.12. Idegenrendészeti szakterület statisztikai mutatói](#)

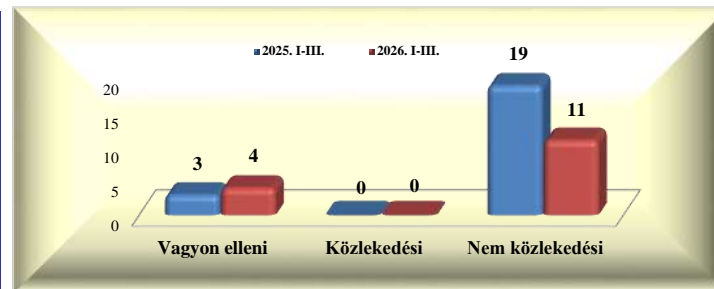
[VI.13. A Bűnügyi Szolgálat statisztikai mutatói](#)

## Repülőtéri Rendőr Igazgatóság rendészeti statisztikai kimutatása

2026. január - március

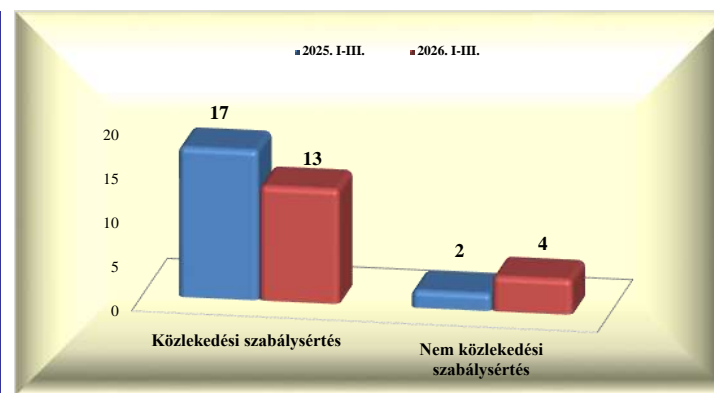
### VI. 1. Saját kezdeményezésű büntető feljelentések

	2025. III.	2026. III.	Változás	dinamika %-ban	2025. I-III.	2026. I-III.	Változás	dinamika %-ban
Vagyon elleni		2	2		3	4	1	33,3%
Közlekedési								
- gyalogos								
- járművezető								
- közlekedésből ittas vezetés								
Nem közlekedési	11	2	-9	-81,8%	19	11	-8	-42,1%
<b>Mindösszesen</b>	<b>11</b>	<b>4</b>	<b>-7</b>	<b>-63,6%</b>	<b>22</b>	<b>15</b>	<b>-7</b>	<b>-31,8%</b>



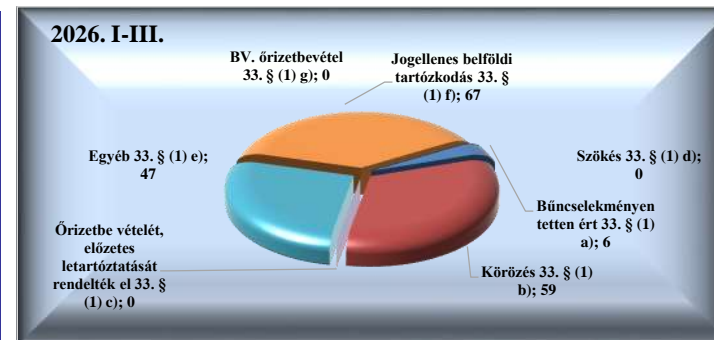
### VI. 2. Saját kezdeményezésű szabálysértési feljelentések

	2025. III.	2026. III.	Változás	dinamika %-ban	2025. I-III.	2026. I-III.	Változás	dinamika %-ban
Közlekedési szabálysértés	7	4	-3	-42,9%	17	13	-4	-23,5%
Ittas vezetés szabálysértése								
Engedély nélküli vezetés								
Nem közlekedési szabálysértés		1	1		2	4	2	100,0%
Kiemelt közrendvédelmi szabálysértés								
Rendzavarás								
Közbiztonságra különösen vesz. eszk.								
Tulajdon elleni szabálysértési feljelentések					1	1		0,0%
Feladott poggyászból lopás + delivery								
<b>Mindösszesen</b>	<b>7</b>	<b>5</b>	<b>-2</b>	<b>-28,6%</b>	<b>19</b>	<b>17</b>	<b>-2</b>	<b>-10,5%</b>



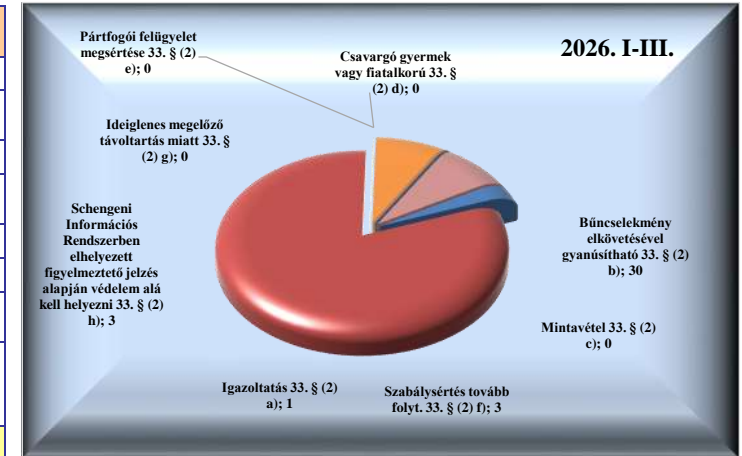
### VI. 3. Elfogások

	2025. III.	2026. III.	Változás	dinamika %-ban	2025. I-III.	2026. I-III.	Változás	dinamika %-ban
Bűncselekményen tetten ért 33. § (1) a)	2	1		-50,0%	5	6	1	20,0%
Körözés 33. § (1) b)	27	20		-25,9%	70	59	-11	-15,7%
Őrizetbe vételét, előzetes letartóztatását rendelték el 33. § (1) c)								
Szökés 33. § (1) d)								
Egyéb 33. § (1) e)	12	15		25,0%	35	47	12	34,3%
Jogellenes belföldi tartózkodás 33. § (1) f)	16	22		37,5%	37	67	30	81,1%
BV. őrizetbevétel 33. § (1) g)								
<b>Mindösszesen</b>	<b>57</b>	<b>58</b>	<b>1</b>	<b>1,8%</b>	<b>147</b>	<b>179</b>	<b>32</b>	<b>21,8%</b>



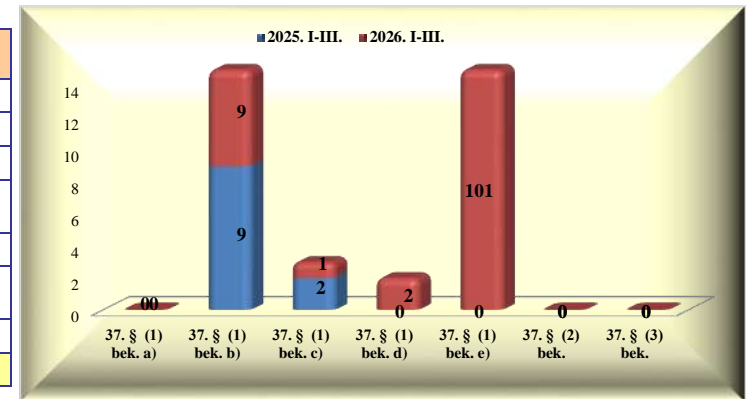
#### VI. 4. Előállítások

	2025. III.	2026. III.	Változás	dinamika %-ban	2025. I-III.	2026. I-III.	Változás	dinamika %-ban
Igazoltatás 33. § (2) a)		1	1			1	1	
Bűncselekmény elkövetésével gyanúsítható 33. § (2) b)	19	10	-9	-47,4%	38	30	-8	-21,1%
Mintavétel 33. § (2) c)	1		-1	-100,0%	2		-2	-100,0%
Csavargó gyermek vagy fiatalkorú 33. § (2) d)					1		-1	-100,0%
Pártfogói felügyelet megsértése 33. § (2) e)								
Szabálysértés tovább folyt. 33. § (2) f)	1	1		0,0%	1	3	2	200,0%
Ideiglenes megelőző távollattartás miatt 33. § (2) g)								
Schengeni Információs Rendszerben elhelyezett figyelmeztető jelzés alapján védelem alá kell helyezni 33. § (2) h)		2	2			3	3	
<b>Mindösszesen</b>	<b>21</b>	<b>14</b>	<b>-7</b>	<b>-33,3%</b>	<b>42</b>	<b>37</b>	<b>-5</b>	<b>-11,9%</b>



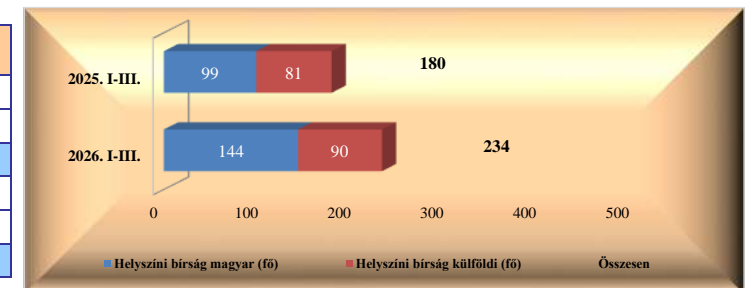
#### VI. 5. Biztonsági intézkedések összesen (fő)

	2025. III.	2026. III.	Változás	dinamika %-ban	2025. I-III.	2026. I-III.	Változás	dinamika %-ban
Veszélyhelyzet elhárítása 37. § (1) bek. a)								
Int. egészségügyi ellátásra 37. § (1) bek. b)	5	2			9	9		
Int. öngyilkosság megak. 37. § (1) c)					2	1	-1	-50,0%
Magatehetetlen személy kísérése, szállítása 37. § (1) bek. d)						2	2	
Int. terület lezárására 37. § (1) bek. e)		39				101		
Önkívületben lévő személy kísérése, szállítása 37. § (2) bek.								
Rtv. 37. § (3) bek. meghatározott feladat								
<b>Mindösszesen</b>	<b>5</b>	<b>41</b>	<b>36</b>	<b>720,0%</b>	<b>11</b>	<b>113</b>	<b>102</b>	<b>927,3%</b>



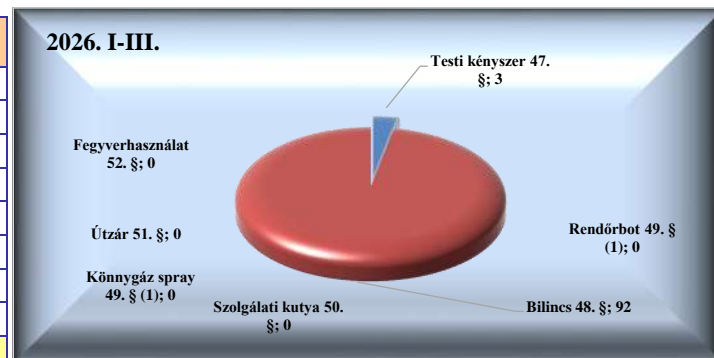
#### VI. 6. Helyszíni bírság (Ft)

	2025. III.	2026. III.	Változás	dinamika %-ban	2025. I-III.	2026. I-III.	Változás	dinamika %-ban
Helyszíni bírság (fő)	53	72	19	35,8%	180	234	54	30,0%
Helyszíni bírság (Ft)	1 127 000	1 434 400	307 400	27,3%	3 841 000	4 320 100	479 100	12,5%
Helyszíni bírság 1 főre jutó összeg	21 264	19 922	-1 342	-6,3%	21 339	18 462	-2 877	-13,5%
Helyszíni bírság külföldi (fő)	26	28	2	7,7%	81	90	9	11,1%
Helyszíni bírság külföldi (Ft)	691 000	718 200	27 200	3,9%	2 149 100	2 173 700	24 600	1,1%
Helyszíni bírság külföldi 1 főre jutó összeg	26 577	25 650	-927	-3,5%	26 532	24 152	-2 380	-9,0%



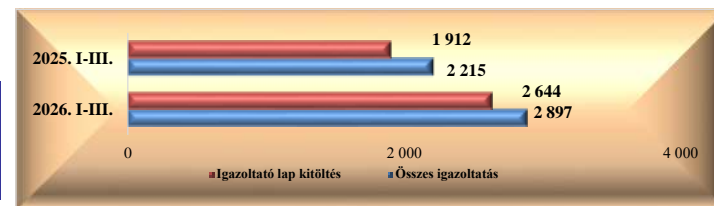
### VI. 7. Kényszerítő eszközök összesen

	2025. III.	2026. III.	Változás	dinamika %-ban	2025. I-III.	2026. I-III.	Változás	dinamika %-ban
Testi kényszer 47. §	1		-1	-100,0%	1	3	2	200,0%
Bilincs 48. §	53	38	-15	-28,3%	129	92	-37	-28,7%
Könnygáz spray 49. § (1)								
Elektromos sokkoló								
Rendőrbot 49. § (1)								
Szolgálati kutya 50. §								
Útzár 51. §								
Fegyverhasználat 52. §								
<b>Mindösszesen</b>	<b>54</b>	<b>38</b>	<b>-16</b>	<b>-29,6%</b>	<b>130</b>	<b>95</b>	<b>-35</b>	<b>-26,9%</b>



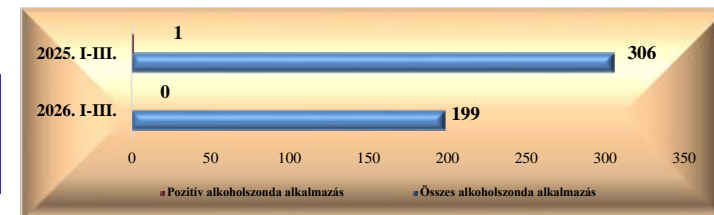
### VI. 8. Igazoltatások

	2025. III.	2026. III.	Változás	dinamika %-ban	2025. I-III.	2026. I-III.	Változás	dinamika %-ban
Összes igazoltatás	662	1 112	450	68,0%	2 215	2 897	682	30,8%
Igazoltató lap kitöltés	589	1 047	458	77,8%	1 912	2 644	732	38,3%



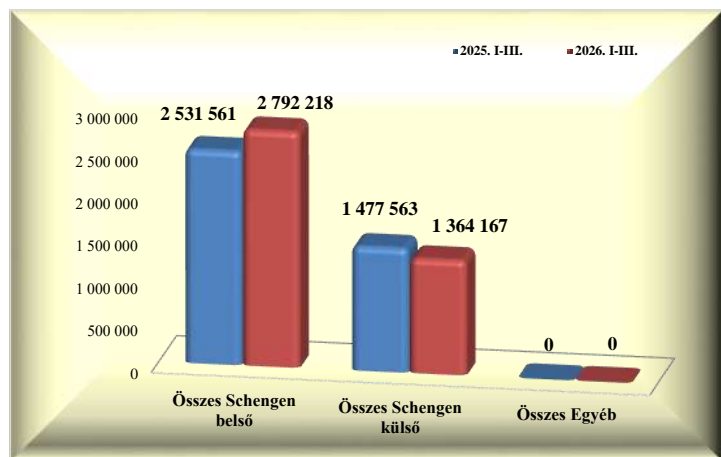
### VI. 9. Alkoholszonda alkalmazások

	2025. III.	2026. III.	Változás	dinamika %-ban	2025. I-III.	2026. I-III.	Változás	dinamika %-ban
Összes alkoholszonda alkalmazás	88	51	-37	-42,0%	306	199	-107	-35,0%
Pozitív alkoholszonda alkalmazás					1		-1	-100,0%



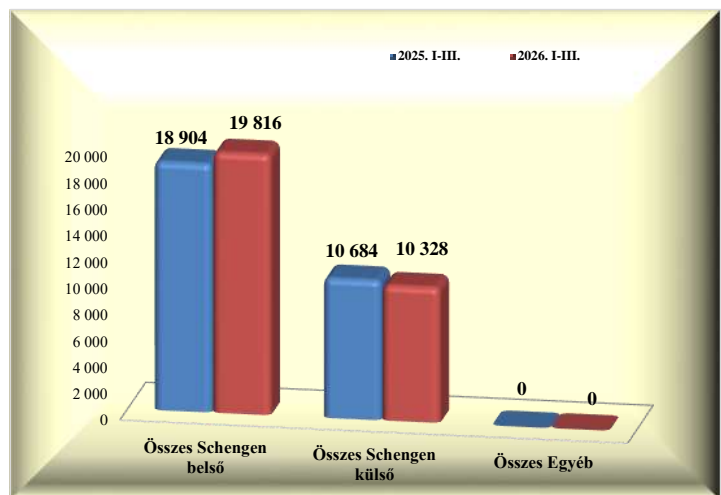
VI. 10. Személyforgalmi mutatók (BA Zrt. adatai alapján)

	2025. III.	2026. III.	Változás	dinamika %-ban	2025. I-III.	2026. I-III.	Változás	dinamika %-ban
<b>T1+GAT</b>	<b>1 251</b>	<b>1 646</b>	395	31,6%	<b>4 125</b>	<b>4 000</b>	-125	-3,0%
Schengen belső	632	1 207	575	91,0%	2 772	3 017	245	8,8%
Schengen külső	619	439	-180	-29,1%	1 353	983	-370	-27,3%
Egyéb			0				0	
<b>T2</b>	<b>1 467 503</b>	<b>1 482 413</b>	14 910	1,0%	<b>4 004 999</b>	<b>4 152 385</b>	147 386	3,7%
Schengen belső	933 023	1 052 227	119 204	12,8%	2 528 789	2 789 201	260 412	10,3%
Schengen külső	534 480	430 186	-104 294	-19,5%	1 476 210	1 363 184	-113 026	-7,7%
Egyéb			0				0	
<b>Összes Schengen belső</b>	<b>933 655</b>	<b>1 053 434</b>	119 779	12,8%	<b>2 531 561</b>	<b>2 792 218</b>	260 657	10,3%
<b>Összes Schengen külső</b>	<b>535 099</b>	<b>430 625</b>	-104 474	-19,5%	<b>1 477 563</b>	<b>1 364 167</b>	-113 396	-7,7%
<b>Összes Egyéb</b>	<b>0</b>	<b>0</b>	0		<b>0</b>	<b>0</b>	0	
<b>Mindösszesen</b>	<b>1 468 754</b>	<b>1 484 059</b>	15 305	1,0%	<b>4 009 124</b>	<b>4 156 385</b>	147 261	3,7%



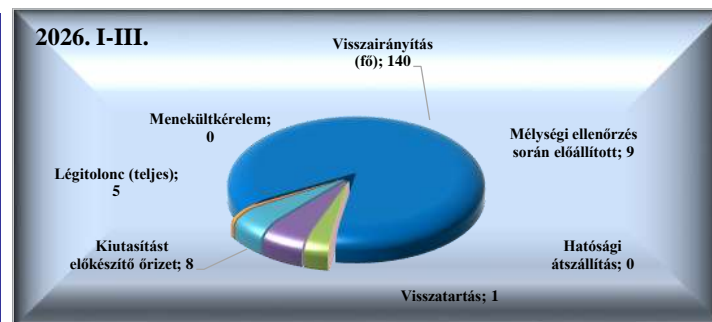
VI. 11. Járműforgalmi mutatók (BA Zrt. adatai alapján)

	2025. III.	2026. III.	Változás	dinamika %-ban	2025. I-III.	2026. I-III.	Változás	dinamika %-ban
<b>T1+GAT</b>	<b>968</b>	<b>949</b>	-19	-2,0%	<b>2 734</b>	<b>2 456</b>	-278	-10,2%
Schengen belső	725	735	10	1,4%	2 121	1 941	-180	-8,5%
Schengen külső	243	214	-29	-11,9%	613	515	-98	-16,0%
Egyéb			0				0	
<b>T2</b>	<b>9 746</b>	<b>9 772</b>	26	0,3%	<b>26 854</b>	<b>27 688</b>	834	3,1%
Schengen belső	6 088	6 622	534	8,8%	16 783	17 875	1 092	6,5%
Schengen külső	3 658	3 150	-508	-13,9%	10 071	9 813	-258	-2,6%
Egyéb			0				0	
<b>Összes Schengen belső</b>	<b>6 813</b>	<b>7 357</b>	544	8,0%	<b>18 904</b>	<b>19 816</b>	912	4,8%
<b>Összes Schengen külső</b>	<b>3 901</b>	<b>3 364</b>	-537	-13,8%	<b>10 684</b>	<b>10 328</b>	-356	-3,3%
<b>Összes Egyéb</b>	<b>0</b>	<b>0</b>	0		<b>0</b>	<b>0</b>	0	
<b>Mindösszesen</b>	<b>10 714</b>	<b>10 721</b>	7	0,1%	<b>29 588</b>	<b>30 144</b>	556	1,9%



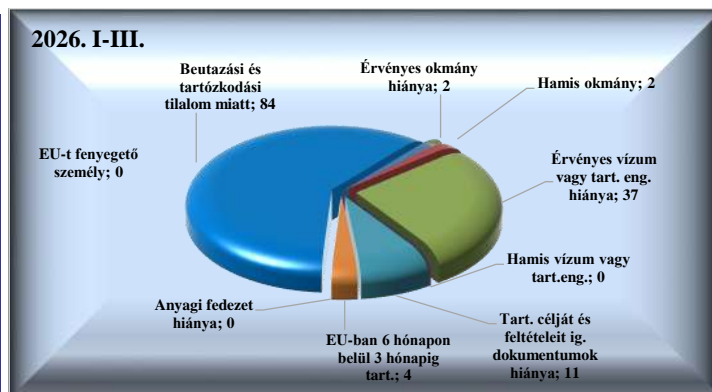
VI. 12. Idegenrendészeti szakterület statisztikai mutatói

	2025. III.	2026. III.	Változás	dinamika %-ban	2025. I-III.	2026. I-III.	Változás	dinamika %-ban
Visszairányítás (fő)	69	42	-27	-39,1%	196	140	-56	-28,6%
Menekültkérelem								
Légitolonc (teljes)	2	2		0,0%	4	5	1	25,0%
Mélyégi ellenőrzés során előállított		1	1		6	9	3	50,0%
Kiutasítást előkészítő őrizet					1	8	7	700,0%
Visszatartás		1	1		5	1	-4	-80,0%
Hatósági átszállítás								
<b>Mindösszesen</b>	<b>71</b>	<b>46</b>	<b>-25</b>	<b>-35,2%</b>	<b>212</b>	<b>163</b>	<b>-49</b>	<b>-23,1%</b>



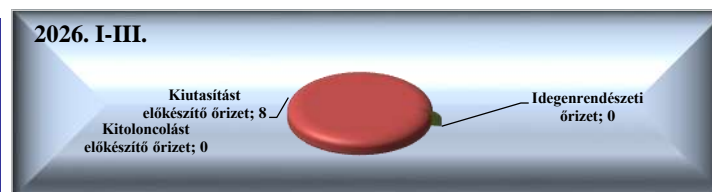
Visszairányítások

	2025. III.	2026. III.	Változás	dinamika %-ban	2025. I-III.	2026. I-III.	Változás	dinamika %-ban
Érvényes okmány hiánya	2	1	-1	-50,0%	3	2	-1	-33,3%
Hamis okmány	2		-2	-100,0%	7	2	-5	-71,4%
Érvényes vízum vagy tart. eng. hiánya	13	9	-4	-30,8%	40	37	-3	-7,5%
Hamis vízum vagy tart.eng.	1		-1	-100,0%	6		-6	-100,0%
Tart. célját és feltételeit ig. dokumentumok hiánya	3		-3	-100,0%	4	11	7	175,0%
EU-ban 6 hónapon belül 3 hónapig tart.	1	1		0,0%	1	4	3	300,0%
Anyagi fedezet hiánya								
Beutazási és tartózkodási tilalom miatt	47	31	-16	-34,0%	135	84	-51	-37,8%
EU-t fenyegető személy								
<b>Mindösszesen</b>	<b>69</b>	<b>42</b>	<b>-27</b>	<b>-39,1%</b>	<b>196</b>	<b>140</b>	<b>-56</b>	<b>-28,6%</b>



Őrizetek száma (fő)

	2025. III.	2026. III.	Változás	dinamika %-ban	2025. I-III.	2026. I-III.	Változás	dinamika %-ban
Idegenrendészeti őrizet					4		-4	-100,0%
Kiutasítást előkészítő őrizet					1	8	7	700,0%
Kitoloncolást előkészítő őrizet								
<b>Mindösszesen</b>	<b>0</b>	<b>0</b>	<b>0</b>		<b>5</b>	<b>8</b>	<b>3</b>	<b>60,0%</b>



Kibocsátott külföldiek

	2025. III.	2026. III.	Változás	dinamika %-ban	2025. I-III.	2026. I-III.	Változás	dinamika %-ban
Kibocsátott külföldiek száma		4	4		5	8	3	60,0%
Összes eltöltött napok száma		12	12		27	20	-7	-25,9%
Átlagosan eltöltött napok száma		3,00	3,0		5,4	2,5	-3	-53,7%

