

REPÜLŐTÉRI RENDŐR IGAZGATÓSÁG RENDÉSZETI STATISZTIKAI KIMUTATÁSA

2026. JANUÁR - ÁPRILIS

[VI.1. Saját kezdeményezésű büntető feljelentések](#)

[VI.2. Saját kezdeményezésű szabálysértési feljelentések](#)

[VI.3. Elfogások](#)

[VI.4. Előállítások](#)

[VI.5. Biztonsági intézkedések összesen \(fő\)](#)

[VI.6. Helyszíni bírság \(Ft\)](#)

[VI.7. Kényszerítő eszközök összesen](#)

[VI.8. Igazoltatások](#)

[VI.9. Alkoholszonda alkalmazások](#)

[VI.10. Személyforgalmi mutatók](#)

[VI.11. Járműforgalmi mutatók](#)

[VI.12. Idegenrendészeti szakterület statisztikai mutatói](#)

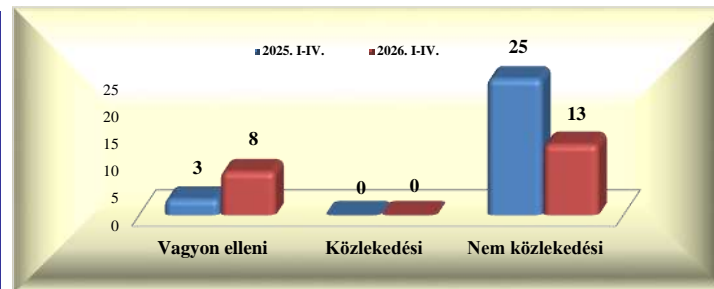
[VI.13. A Bűnügyi Szolgálat statisztikai mutatói](#)

Repülőtéri Rendőr Igazgatóság rendészeti statisztikai kimutatása

2026. január - április

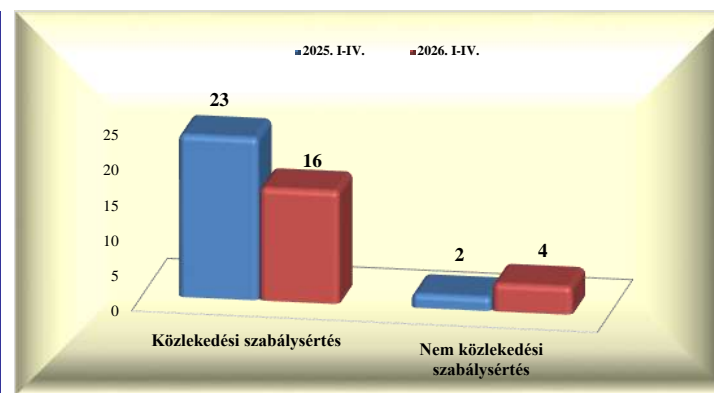
VI. 1. Saját kezdeményezésű büntető feljelentések

	2025. IV.	2026. IV.	Változás	dinamika %-ban	2025. I-IV.	2026. I-IV.	Változás	dinamika %-ban
Vagyon elleni		4	4		3	8	5	166,7%
Közlekedési								
- gyalogos								
- járművezető								
- közlekedésből ittas vezetés								
Nem közlekedési	6	2	-4	-66,7%	25	13	-12	-48,0%
Mindösszesen	6	6	0	0,0%	28	21	-7	-25,0%



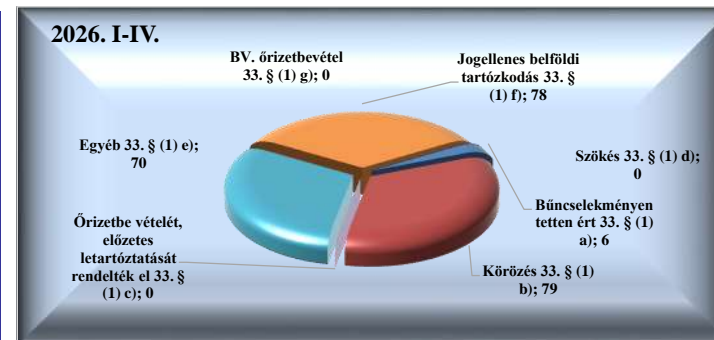
VI. 2. Saját kezdeményezésű szabálysértési feljelentések

	2025. IV.	2026. IV.	Változás	dinamika %-ban	2025. I-IV.	2026. I-IV.	Változás	dinamika %-ban
Közlekedési szabálysértés	6	3	-3	-50,0%	23	16	-7	-30,4%
Ittas vezetés szabálysértése								
Engedély nélküli vezetés								
Nem közlekedési szabálysértés					2	4	2	100,0%
Kiemelt közrendvédelmi szabálysértés								
Rendzavarás								
Közbiztonságra különösen vesz. eszk.								
Tulajdon elleni szabálysértési feljelentések					1	1		0,0%
Feladott poggyászból lopás + delivery								
Mindösszesen	6	3	-3	-50,0%	25	20	-5	-20,0%



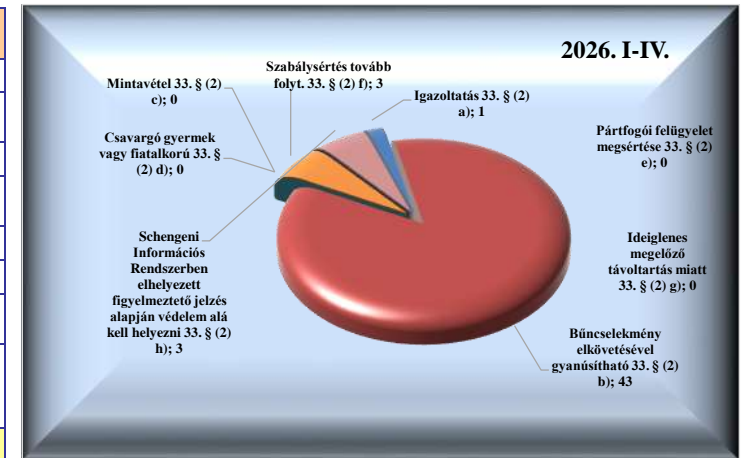
VI. 3. Elfogások

	2025. IV.	2026. IV.	Változás	dinamika %-ban	2025. I-IV.	2026. I-IV.	Változás	dinamika %-ban
Bűnselekményen tetten ért 33. § (1) a)	1			-100,0%	6	6	0	0,0%
Körözés 33. § (1) b)	25	20	-5	-20,0%	95	79	-16	-16,8%
Őrizetbe vételét, előzetes letartóztatását rendelték el 33. § (1) c)								
Szökés 33. § (1) d)								
Egyéb 33. § (1) e)	15	23	8	53,3%	50	70	20	40,0%
Jogellenes belföldi tartózkodás 33. § (1) f)	13	11	-2	-15,4%	50	78	28	56,0%
BV. őrizetbevétel 33. § (1) g)								
Mindösszesen	54	54	0	0,0%	201	233	32	15,9%



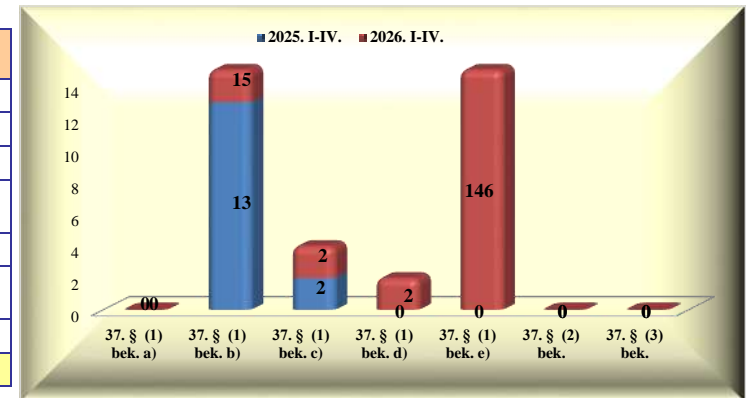
VI. 4. Előállítások

	2025. IV.	2026. IV.	Változás	dinamika %-ban	2025. I-IV.	2026. I-IV.	Változás	dinamika %-ban
Igazoltatás 33. § (2) a)						1	1	
Bűncselekmény elkövetésével gyanúsítható 33. § (2) b)	8	13	5	62,5%	46	43	-3	-6,5%
Mintavétel 33. § (2) c)	1		-1	-100,0%	3		-3	-100,0%
Csavargó gyermek vagy fiatalkorú 33. § (2) d)					1		-1	-100,0%
Pártfogói felügyelet megsértése 33. § (2) e)								
Szabálysértés tovább folyt. 33. § (2) f)					1	3	2	200,0%
Ideiglenes megelőző távollattartás miatt 33. § (2) g)								
Schengeni Információs Rendszerben elhelyezett figyelmeztető jelzés alapján védelem alá kell helyezni 33. § (2) h)						3	3	
Mindösszesen	9	13	4	44,4%	51	50	-1	-2,0%



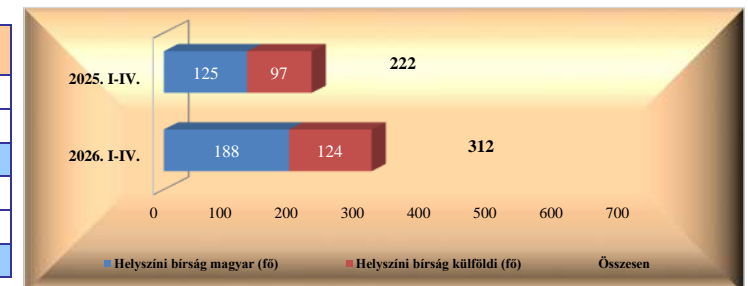
VI. 5. Biztonsági intézkedések összesen (fő)

	2025. IV.	2026. IV.	Változás	dinamika %-ban	2025. I-IV.	2026. I-IV.	Változás	dinamika %-ban
Veszélyhelyzet elhárítása 37. § (1) bek. a)								
Int. egészségügyi ellátásra 37. § (1) bek. b)	4	6			13	15		
Int. öngyilkosság megak. 37. § (1) c)		1	1		2	2		0,0%
Magatehetetlen személy kísérése, szállítása 37. § (1) bek. d)						2	2	
Int. terület lezárására 37. § (1) bek. e)		45				146		
Önkívületben lévő személy kísérése, szállítása 37. § (2) bek.								
Rtv. 37. § (3) bek. meghatározott feladat								
Mindösszesen	4	52	48	1200,0%	15	165	150	1000,0%



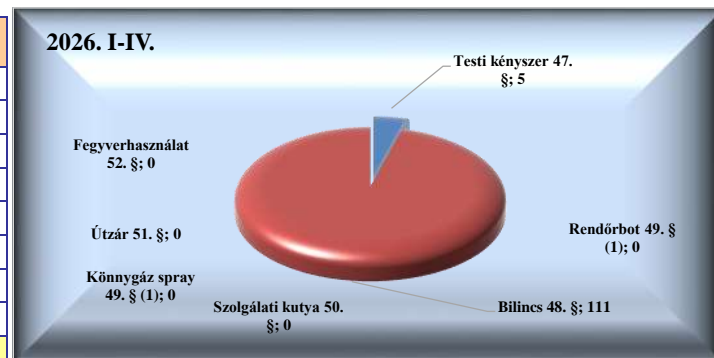
VI. 6. Helyszíni bírság

	2025. IV.	2026. IV.	Változás	dinamika %-ban	2025. I-IV.	2026. I-IV.	Változás	dinamika %-ban
Helyszíni bírság (fő)	42	78	36	85,7%	222	312	90	40,5%
Helyszíni bírság (Ft)	1 133 100	1 668 300	535 200	47,2%	4 974 100	5 988 400	1 014 300	20,4%
Helyszíni bírság 1 főre jutó összeg	26 979	21 388	-5 590	-20,7%	22 406	19 194	-3 212	-14,3%
Helyszíni bírság külföldi (fő)	16	34	18	112,5%	97	124	27	27,8%
Helyszíni bírság külföldi (Ft)	482 300	809 700	327 400	67,9%	2 631 400	2 983 400	352 000	13,4%
Helyszíni bírság külföldi 1 főre jutó összeg	30 144	23 815	-6 329	-21,0%	27 128	24 060	-3 068	-11,3%



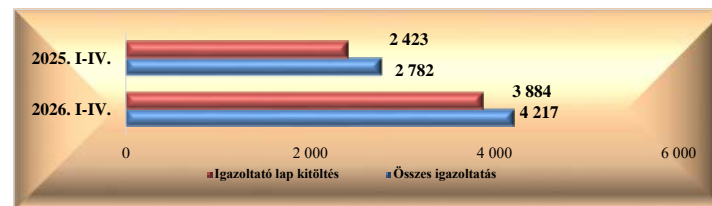
VI. 7. Kényszerítő eszközök összesen

	2025. IV.	2026. IV.	Változás	dinamika %-ban	2025. I-IV.	2026. I-IV.	Változás	dinamika %-ban
Testi kényszer 47. §	1	2	1	100,0%	2	5	3	150,0%
Bilincs 48. §	41	19	-22	-53,7%	170	111	-59	-34,7%
Könnygáz spray 49. § (1)								
Elektromos sokkoló								
Rendőrbot 49. § (1)								
Szolgálati kutya 50. §								
Útzár 51. §								
Fegyverhasználat 52. §								
Mindösszesen	42	21	-21	-50,0%	172	116	-56	-32,6%




VI. 8. Igazoltatások

	2025. IV.	2026. IV.	Változás	dinamika %-ban	2025. I-IV.	2026. I-IV.	Változás	dinamika %-ban
Összes igazoltatás	567	1 320	753	132,8%	2 782	4 217	1 435	51,6%
Igazoltató lap kitöltés	511	1 240	729	142,7%	2 423	3 884	1 461	60,3%



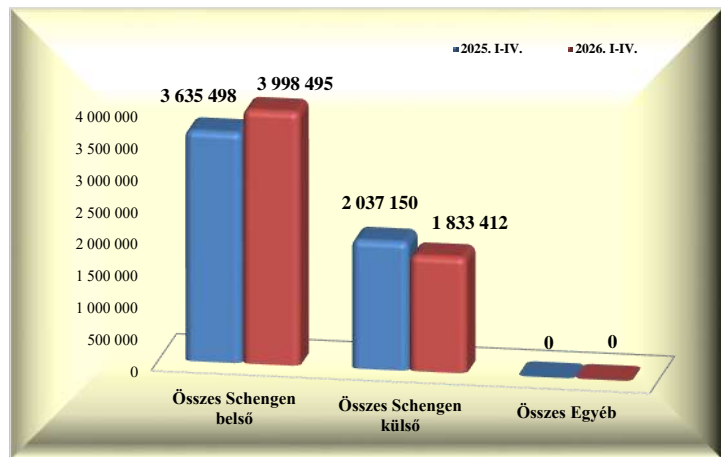
VI. 9. Alkoholszonda alkalmazások

	2025. IV.	2026. IV.	Változás	dinamika %-ban	2025. I-IV.	2026. I-IV.	Változás	dinamika %-ban
Összes alkoholszonda alkalmazás	118	84	-34	-28,8%	424	283	-141	-33,3%
Pozitív alkoholszonda alkalmazás	1		-1	-100,0%	2		-2	-100,0%



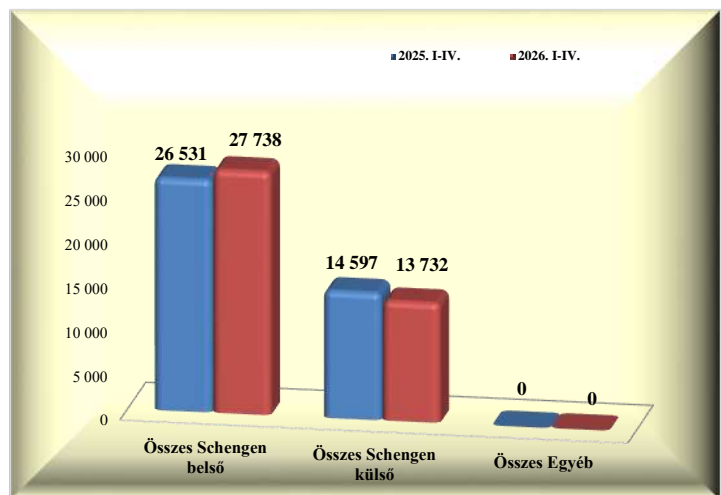
VI. 10. Személyforgalmi mutatók (BA Zrt. adatai alapján)

	2025. IV.	2026. IV.	Változás	dinamika %-ban	2025. I-IV.	2026. I-IV.	Változás	dinamika %-ban
T1+GAT	1 294	1 110	-184	-14,2%	5 419	5 110	-309	-5,7%
Schengen belső	942	749	-193	-20,5%	3 714	3 766	52	1,4%
Schengen külső	352	361	9	2,6%	1 705	1 344	-361	-21,2%
Egyéb			0				0	
T2	1 662 230	1 674 412	12 182	0,7%	5 667 229	5 826 797	159 568	2,8%
Schengen belső	1 102 995	1 205 528	102 533	9,3%	3 631 784	3 994 729	362 945	10,0%
Schengen külső	559 235	468 884	-90 351	-16,2%	2 035 445	1 832 068	-203 377	-10,0%
Egyéb			0				0	
Összes Schengen belső	1 103 937	1 206 277	102 340	9,3%	3 635 498	3 998 495	362 997	10,0%
Összes Schengen külső	559 587	469 245	-90 342	-16,1%	2 037 150	1 833 412	-203 738	-10,0%
Összes Egyéb	0	0	0		0	0	0	
Mindösszesen	1 663 524	1 675 522	11 998	0,7%	5 672 648	5 831 907	159 259	2,8%



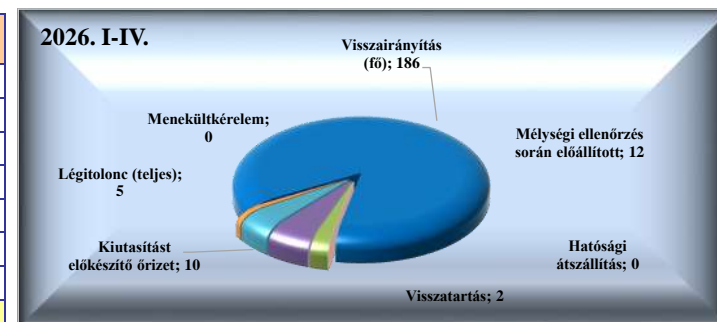
VI. 11. Járműforgalmi mutatók (BA Zrt. adatai alapján)

	2025. IV.	2026. IV.	Változás	dinamika %-ban	2025. I-IV.	2026. I-IV.	Változás	dinamika %-ban
T1+GAT	941	810	-131	-13,9%	3 675	3 266	-409	-11,1%
Schengen belső	722	651	-71	-9,8%	2 843	2 592	-251	-8,8%
Schengen külső	219	159	-60	-27,4%	832	674	-158	-19,0%
Egyéb			0				0	
T2	10 599	10 516	-83	-0,8%	37 453	38 204	751	2,0%
Schengen belső	6 905	7 271	366	5,3%	23 688	25 146	1 458	6,2%
Schengen külső	3 694	3 245	-449	-12,2%	13 765	13 058	-707	-5,1%
Egyéb			0				0	
Összes Schengen belső	7 627	7 922	295	3,9%	26 531	27 738	1 207	4,5%
Összes Schengen külső	3 913	3 404	-509	-13,0%	14 597	13 732	-865	-5,9%
Összes Egyéb	0	0	0		0	0	0	
Mindösszesen	11 540	11 326	-214	-1,9%	41 128	41 470	342	0,8%



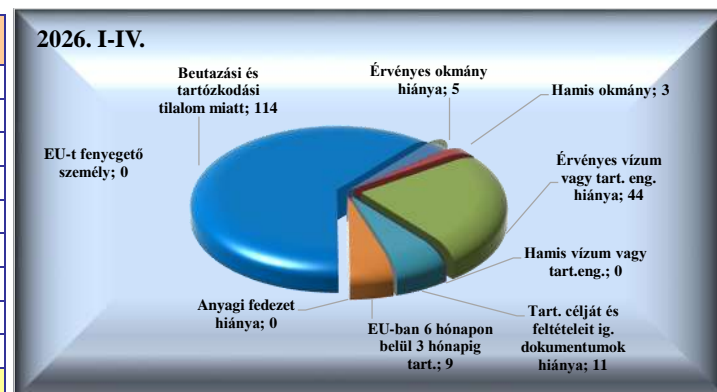
VI. 12. Idegenrendészeti szakterület statisztikai mutatói

	2025. IV.	2026. IV.	Változás	dinamika %-ban	2025. I-IV.	2026. I-IV.	Változás	dinamika %-ban
Visszairányítás (fő)	67	46	-21	-31,3%	263	186	-77	-29,3%
Menekültkérelem								
Légitolonc (teljes)					4	5	1	25,0%
Mélyégi ellenőrzés során előállított	3	3		0,0%	9	12	3	33,3%
Kiutasítást előkészítő őrizet		2	2		1	10	9	900,0%
Visszatartás	1	1		0,0%	6	2	-4	-66,7%
Hatósági átszállítás								
Mindösszesen	71	52	-19	-26,8%	283	215	-68	-24,0%



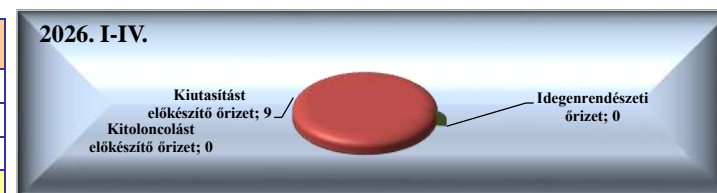
Visszairányítások

	2025. IV.	2026. IV.	Változás	dinamika %-ban	2025. I-IV.	2026. I-IV.	Változás	dinamika %-ban
Érvényes okmány hiánya		3	3		3	5	2	66,7%
Hamis okmány		1	1		7	3	-4	-57,1%
Érvényes vízum vagy tart. eng. hiánya	14	7	-7	-50,0%	54	44	-10	-18,5%
Hamis vízum vagy tart.eng.	3		-3	-100,0%	9	0	-9	-100,0%
Tart. célját és feltételeit ig. dokumentumok hiánya	5		-5	-100,0%	9	11	2	22,2%
EU-ban 6 hónapon belül 3 hónapig tart.	1	5	4	400,0%	2	9	7	350,0%
Anyagi fedezet hiánya								
Beutazási és tartózkodási tilalom miatt	44	30	-14	-31,8%	179	114	-65	-36,3%
EU-t fenyegető személy								
Mindösszesen	67	46	-21	-31,3%	263	186	-77	-29,3%



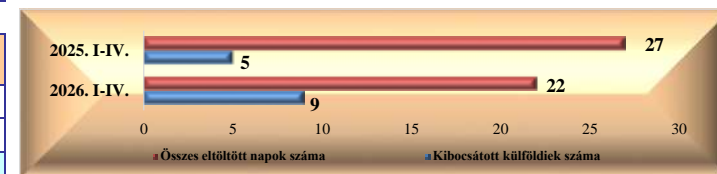
Őrizetek száma (fő)

	2025. IV.	2026. IV.	Változás	dinamika %-ban	2025. I-IV.	2026. I-IV.	Változás	dinamika %-ban
Idegenrendészeti őrizet					4		-4	-100,0%
Kiutasítást előkészítő őrizet		1	1		1	9	8	800,0%
Kitoloncolást előkészítő őrizet								
Mindösszesen	0	1	1		5	9	4	80,0%



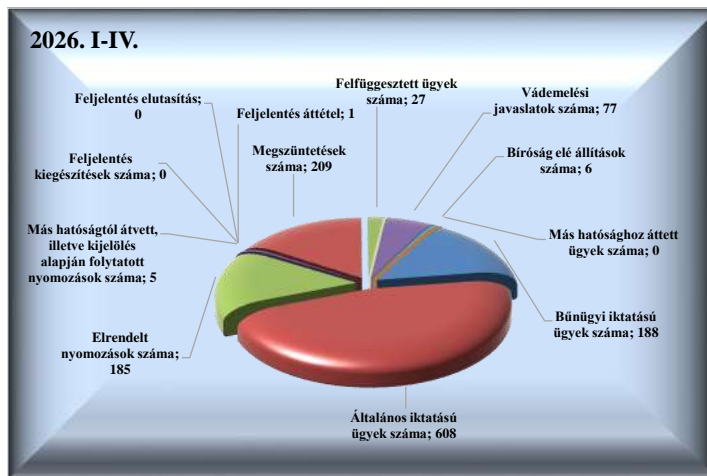
Kibocsátott külföldiek

	2025. IV.	2026. IV.	Változás	dinamika %-ban	2025. I-IV.	2026. I-IV.	Változás	dinamika %-ban
Kibocsátott külföldiek száma		1	1		5	9	4	80,0%
Összes eltöltött napok száma		2	2		27	22	-5	-18,5%
Átlagosan eltöltött napok száma		2,00	2,0		5,4	2,4	-3	-54,7%

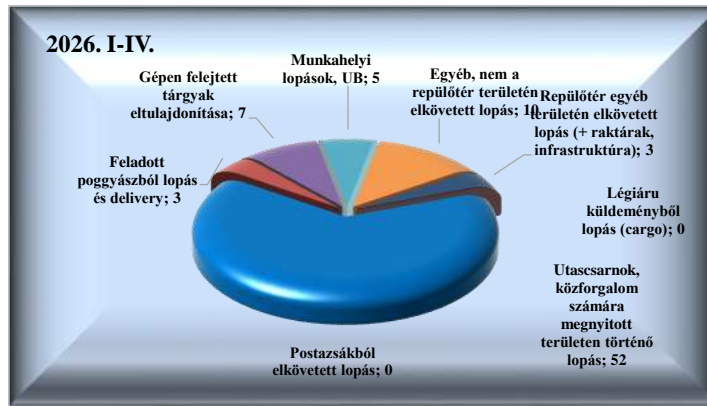


VI. 13. A Bűnügyi Szolgálat statisztikai mutatói

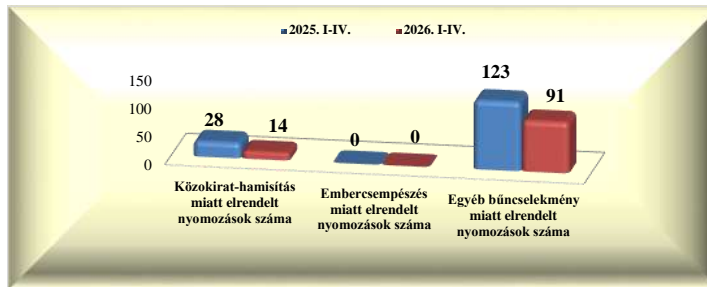
Iktatott ügyek száma	2025. IV.	2026. IV.	Változás	dinamika %-ban	2025. I-IV.	2026. I-IV.	Változás	dinamika %-ban
Bűnügyi iktatású ügyek száma	66	36	-30	-45,5%	233	188	-45	-19,3%
Általános iktatású ügyek száma	144	139	-5	-3,5%	654	608	-46	-7,0%
Elrendelt nyomozások száma	66	35	-31	-47,0%	228	185	-43	-18,9%
Más hatóságtól átvett, illetve kijelölés alapján folytatott nyomozások száma	3		-3	-100,0%	6	5	-1	-16,7%
Feljelentés kiegészítések száma					2		-2	-100,0%
Feljelentés elutasítás	1		-1	-100,0%	2		-2	-100,0%
Feljelentés áttétel	2		-2	-100,0%	3	1	-2	-66,7%
Megszüntetések száma	27	52	25	92,6%	118	209	91	77,1%
Felfüggesztett ügyek száma	12	7	-5	-41,7%	77	27	-50	-64,9%
Vádemelési javaslatok száma	14	19	5	35,7%	75	77	2	2,7%
Bíróság elé állítások száma	1	3	2	200,0%	12	6	-6	-50,0%
Más hatósághoz áttett ügyek száma	2		-2	-100,0%	3		-3	-100,0%



Lopás miatt elrendelt nyomozások száma	2025. IV.	2026. IV.	Változás	dinamika %-ban	2025. I-IV.	2026. I-IV.	Változás	dinamika %-ban
Utascarnok, közforgalom számára megnyitott területen történő lopás	13	14	1	7,7%	36	52	16	44,4%
Feladott poggyászból lopás és delivery	5	1	-4	-80,0%	11	3	-8	-72,7%
Légiáru küldeményből lopás (cargo)	1		-1	-100,0%	1	0	-1	-100,0%
Gépen felejtett tárgyak eltulajdonítása		1	1		2	7	5	250,0%
Munkahelyi lopások, UB	1		-1	-100,0%	4	5	1	25,0%
Egyéb, nem a repülőtér területén elkövetett lopás		2	2		17	10	-7	-41,2%
Repülőtér egyéb területén elkövetett lopás (+ raktárak, infrastruktúra)	1	1		0,0%	6	3	-3	-50,0%
Postaszákból elkövetett lopás								
Mindösszesen	21	19	-2	-9,5%	77	80	3	3,9%



	2025. IV.	2026. IV.	Változás	dinamika %-ban	2025. I-IV.	2026. I-IV.	Változás	dinamika %-ban
Közokirat-hamisítás miatt elrendelt nyomozások száma	9	3	-6	-66,7%	28	14	-14	-50,0%
Embercsempészes miatt elrendelt nyomozások száma								



	2025. IV.	2026. IV.	Változás	dinamika %-ban	2025. I-IV.	2026. I-IV.	Változás	dinamika %-ban
Egyéb büncselekmény miatt elrendelt nyomozások száma	36	13	-23	-63,9%	123	91	-32	-26,0%

	2025. IV.	2026. IV.	Változás	dinamika %-ban	2025. I-IV.	2026. I-IV.	Változás	dinamika %-ban
Beérkezett megkeresések száma	104	102	-2	-1,9%	428	372	-56	-13,1%
Nyílt információkérés	103	100	-3	-2,9%	421	368	-53	-12,6%
Operatív információkérés	1	2	1	100,0%	7	4	-3	-42,9%

