

REPÜLŐTÉRI RENDŐR IGAZGATÓSÁG RENDÉSZETI STATISZTIKAI KIMUTATÁSA

2026. JANUÁR - MÁJUS

[VI.1. Saját kezdeményezésű büntető feljelentések](#)

[VI.2. Saját kezdeményezésű szabálysértési feljelentések](#)

[VI.3. Elfogások](#)

[VI.4. Előállítások](#)

[VI.5. Biztonsági intézkedések összesen \(fő\)](#)

[VI.6. Helyszíni bírság \(Ft\)](#)

[VI.7. Kényszerítő eszközök összesen](#)

[VI.8. Igazoltatások](#)

[VI.9. Alkoholszonda alkalmazások](#)

[VI.10. Személyforgalmi mutatók](#)

[VI.11. Járműforgalmi mutatók](#)

[VI.12. Idegenrendészeti szakterület statisztikai mutatói](#)

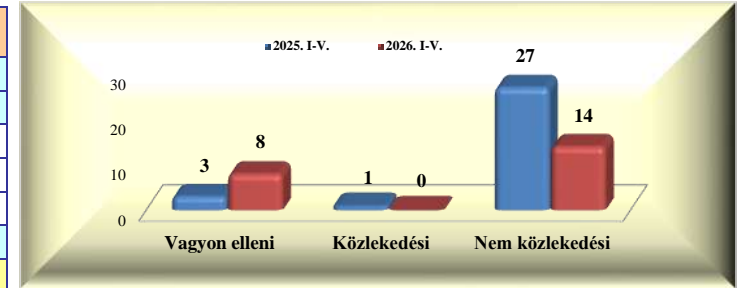
[VI.13. A Bűnügyi Szolgálat statisztikai mutatói](#)

Repülőtéri Rendőr Igazgatóság rendészeti statisztikai kimutatása

2026. január - május

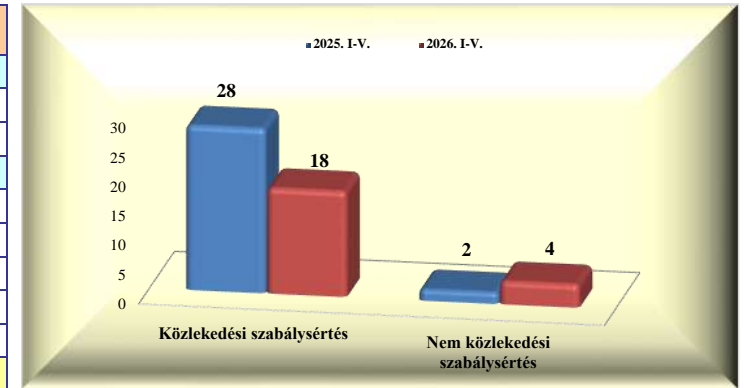
VI. 1. Saját kezdeményezésű büntető feljelentések

	2025. V.	2026. V.	Változás	dinamika %-ban	2025. I-V.	2026. I-V.	Változás	dinamika %-ban
Vagyon elleni					3	8	5	166,7%
Közlekedési	1		-1	-100,0%	1		-1	-100,0%
- gyalogos								
- járművezető	1		-1	-100,0%	1		-1	-100,0%
- közlekedésből ittas vezetés								
Nem közlekedési	2	1	-1	-50,0%	27	14	-13	-48,1%
Mindösszesen	3	1	-2	-66,7%	31	22	-9	-29,0%



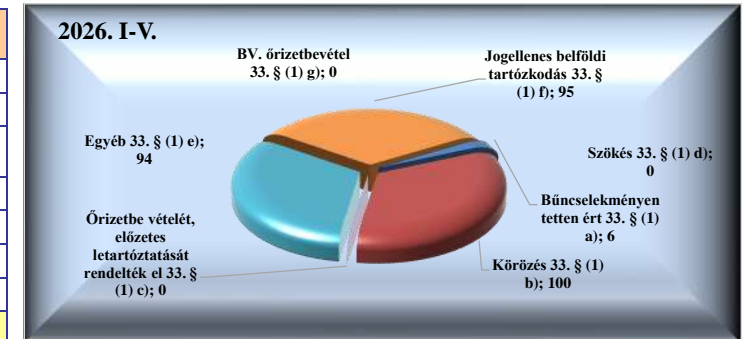
VI. 2. Saját kezdeményezésű szabálysértési feljelentések

	2025. V.	2026. V.	Változás	dinamika %-ban	2025. I-V.	2026. I-V.	Változás	dinamika %-ban
Közlekedési szabálysértés	5	2	-3	-60,0%	28	18	-10	-35,7%
Ittas vezetés szabálysértése								
Engedély nélküli vezetés								
Nem közlekedési szabálysértés					2	4	2	100,0%
Kiemelt közrendvédelmi szabálysértés								
Rendzavarás								
Közbiztonságra különösen vesz. eszk.								
Tulajdon elleni szabálysértési feljelentések					1	1		0,0%
Feladott poggyászból lopás + delivery								
Mindösszesen	5	2	-3	-60,0%	30	22	-8	-26,7%



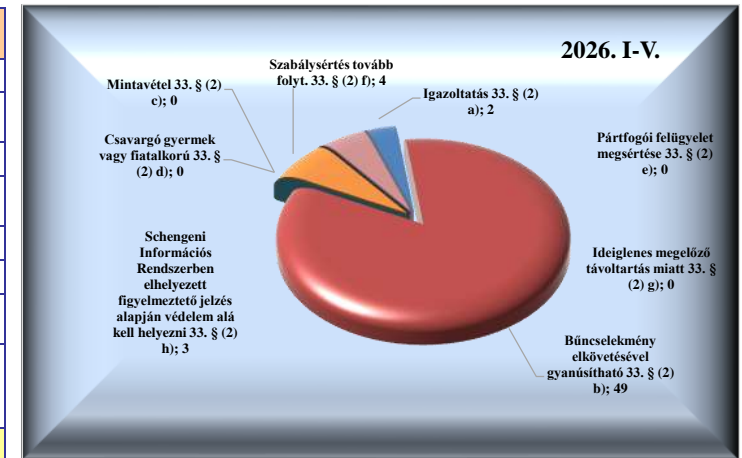
VI. 3. Elfogások

	2025. V.	2026. V.	Változás	dinamika %-ban	2025. I-V.	2026. I-V.	Változás	dinamika %-ban
Bűnselekményen tetten ért 33. § (1) a)	3			-100,0%	9	6	-3	-33,3%
Körözés 33. § (1) b)	15	21	6	40,0%	110	100	-10	-9,1%
Őrizetbe vételét, előzetes letartóztatását rendelték el 33. § (1) c)								
Szökés 33. § (1) d)								
Egyéb 33. § (1) e)	10	24	14	140,0%	60	94	34	56,7%
Jogellenes belföldi tartózkodás 33. § (1) f)	11	17	6	54,5%	61	95	34	55,7%
BV. őrizetbevétel 33. § (1) g)								
Mindösszesen	39	62	23	59,0%	240	295	55	22,9%



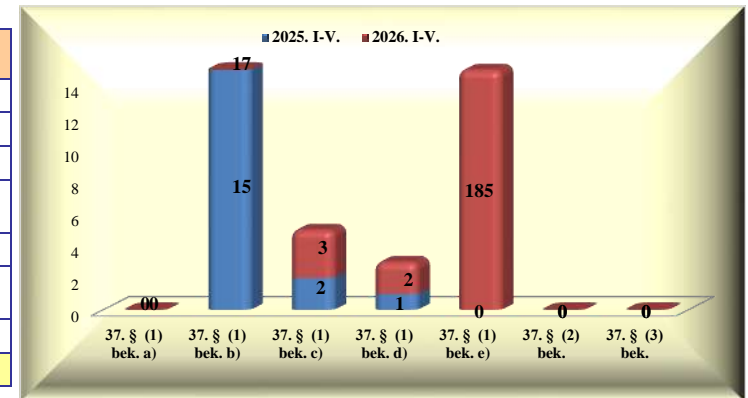
VI. 4. Előállítások

	2025. V.	2026. V.	Változás	dinamika %-ban	2025. I-V.	2026. I-V.	Változás	dinamika %-ban
Igazoltatás 33. § (2) a)		1	1			2	2	
Bűncselekmény elkövetésével gyanúsítható 33. § (2) b)	4	6	2	50,0%	50	49	-1	-2,0%
Mintavétel 33. § (2) c)	1		-1	-100,0%	4		-4	-100,0%
Csavargó gyermek vagy fiatalkorú 33. § (2) d)					1		-1	-100,0%
Pártfogói felügyelet megsértése 33. § (2) e)								
Szabálysértés tovább folyt. 33. § (2) f)		1	1		1	4	3	300,0%
Ideiglenes megelőző távollattartás miatt 33. § (2) g)								
Schengeni Információs Rendszerben elhelyezett figyelmeztető jelzés alapján védelem alá kell helyezni 33. § (2) h)						3	3	
Mindösszesen	5	8	3	60,0%	56	58	2	3,6%



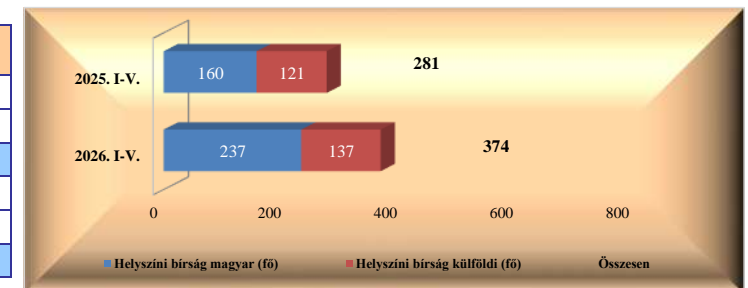
VI. 5. Biztonsági intézkedések összesen (fő)

	2025. V.	2026. V.	Változás	dinamika %-ban	2025. I-V.	2026. I-V.	Változás	dinamika %-ban
Veszélyhelyzet elhárítása 37. § (1) bek. a)								
Int. egészségügyi ellátásra 37. § (1) bek. b)	2	2			15	17		
Int. öngyilkosság megak. 37. § (1) c)		1	1		2	3	1	50,0%
Magatehetetlen személy kísérése, szállítása 37. § (1) bek. d)	1		-1	-100,0%	1	2	1	100,0%
Int. terület lezárására 37. § (1) bek. e)		39				185		
Önkívületben lévő személy kísérése, szállítása 37. § (2) bek.								
Rtv. 37. § (3) bek. meghatározott feladat								
Mindösszesen	3	42	39	1300,0%	18	207	189	1050,0%



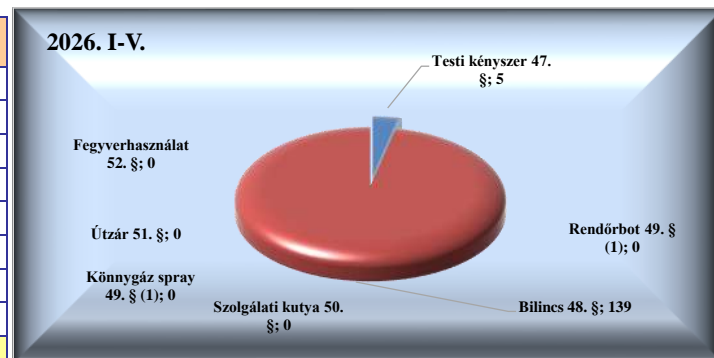
VI. 6. Helyszíni bírság

	2025. V.	2026. V.	Változás	dinamika %-ban	2025. I-V.	2026. I-V.	Változás	dinamika %-ban
Helyszíni bírság (fő)	59	62	3	5,1%	281	374	93	33,1%
Helyszíni bírság (Ft)	1 831 100	1 197 800	-633 300	-34,6%	6 805 200	7 186 200	381 000	5,6%
Helyszíni bírság 1 főre jutó összeg	31 036	19 319	-11 716	-37,8%	24 218	19 214	-5 003	-20,7%
Helyszíni bírság külföldi (fő)	24	13	-11	-45,8%	121	137	16	13,2%
Helyszíni bírság külföldi (Ft)	946 600	201 500	-745 100	-78,7%	3 578 000	3 184 900	-393 100	-11,0%
Helyszíni bírság külföldi 1 főre jutó összeg	39 442	15 500	-23 942	-60,7%	29 570	23 247	-6 323	-21,4%



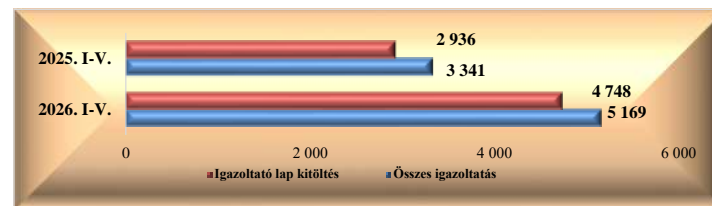
VI. 7. Kényszerítő eszközök összesen

	2025. V.	2026. V.	Változás	dinamika %-ban	2025. I-V.	2026. I-V.	Változás	dinamika %-ban
Testi kényszer 47. §	1		-1	-100,0%	3	5	2	66,7%
Bilincs 48. §	29	28	-1	-3,4%	199	139	-60	-30,2%
Könnygáz spray 49. § (1)								
Elektromos sokkoló								
Rendőrbot 49. § (1)								
Szolgálati kutya 50. §								
Útzár 51. §								
Fegyverhasználat 52. §								
Mindösszesen	30	28	-2	-6,7%	202	144	-58	-28,7%



VI. 8. Igazoltatások

	2025. V.	2026. V.	Változás	dinamika %-ban	2025. I-V.	2026. I-V.	Változás	dinamika %-ban
Összes igazoltatás	559	952	393	70,3%	3 341	5 169	1 828	54,7%
Igazoltató lap kitöltés	513	864	351	68,4%	2 936	4 748	1 812	61,7%



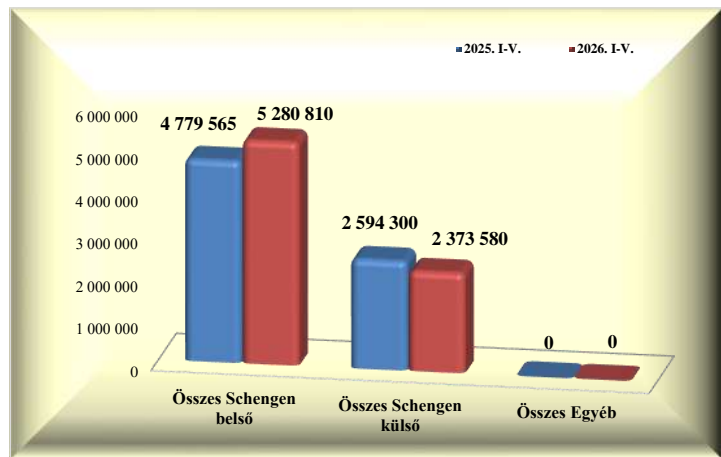
VI. 9. Alkoholsonda alkalmazások

	2025. V.	2026. V.	Változás	dinamika %-ban	2025. I-V.	2026. I-V.	Változás	dinamika %-ban
Összes alkoholsonda alkalmazás	74	80	6	8,1%	498	363	-135	-27,1%
Pozitív alkoholsonda alkalmazás	1		-1	-100,0%	3		-3	-100,0%



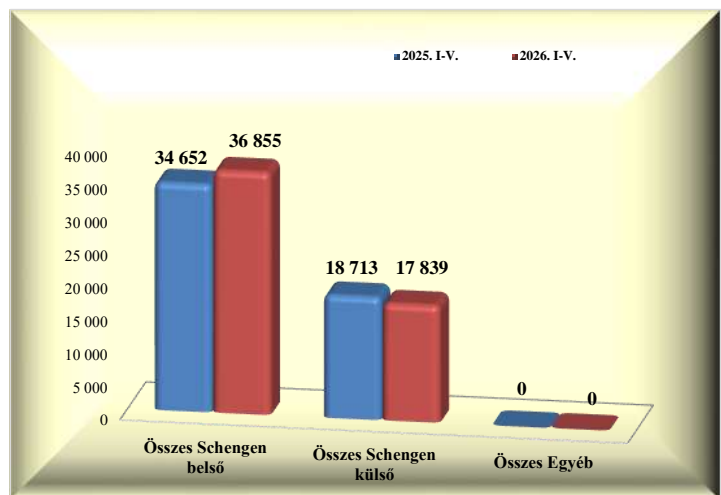
VI. 10. Személyforgalmi mutatók (BA Zrt. adatai alapján)

	2025. V.	2026. V.	Változás	dinamika %-ban	2025. I-V.	2026. I-V.	Változás	dinamika %-ban
T1+GAT	1 862	14 754	12 892	692,4%	7 281	19 864	12 583	172,8%
Schengen belső	1 318	1 019	-299	-22,7%	5 032	4 785	-247	-4,9%
Schengen külső	544	13 735	13 191	2424,8%	2 249	15 079	12 830	570,5%
Egyéb			0				0	
T2	1 699 355	1 807 729	108 374	6,4%	7 366 584	7 634 526	267 942	3,6%
Schengen belső	1 142 749	1 281 296	138 547	12,1%	4 774 533	5 276 025	501 492	10,5%
Schengen külső	556 606	526 433	-30 173	-5,4%	2 592 051	2 358 501	-233 550	-9,0%
Egyéb			0				0	
Összes Schengen belső	1 144 067	1 282 315	138 248	12,1%	4 779 565	5 280 810	501 245	10,5%
Összes Schengen külső	557 150	540 168	-16 982	-3,0%	2 594 300	2 373 580	-220 720	-8,5%
Összes Egyéb	0	0	0		0	0	0	
Mindösszesen	1 701 217	1 822 483	121 266	7,1%	7 373 865	7 654 390	280 525	3,8%



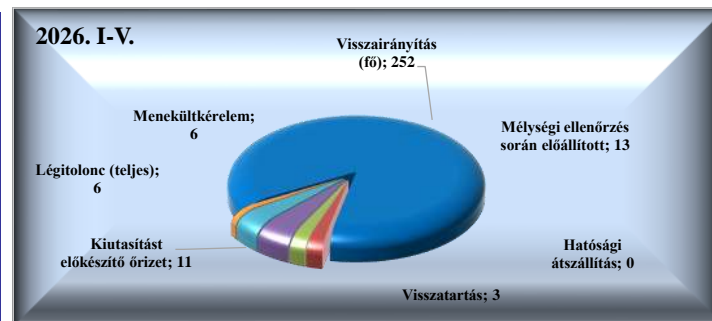
VI. 11. Járműforgalmi mutatók (BA Zrt. adatai alapján)

	2025. V.	2026. V.	Változás	dinamika %-ban	2025. I-V.	2026. I-V.	Változás	dinamika %-ban
T1+GAT	1 119	1 566	447	39,9%	4 794	4 832	38	0,8%
Schengen belső	851	1 076	225	26,4%	3 694	3 668	-26	-0,7%
Schengen külső	268	490	222	82,8%	1 100	1 164	64	5,8%
Egyéb			0				0	
T2	11 118	11 658	540	4,9%	48 571	49 862	1 291	2,7%
Schengen belső	7 270	8 041	771	10,6%	30 958	33 187	2 229	7,2%
Schengen külső	3 848	3 617	-231	-6,0%	17 613	16 675	-938	-5,3%
Egyéb			0				0	
Összes Schengen belső	8 121	9 117	996	12,3%	34 652	36 855	2 203	6,4%
Összes Schengen külső	4 116	4 107	-9	-0,2%	18 713	17 839	-874	-4,7%
Összes Egyéb	0	0	0		0	0	0	
Mindösszesen	12 237	13 224	987	8,1%	53 365	54 694	1 329	2,5%



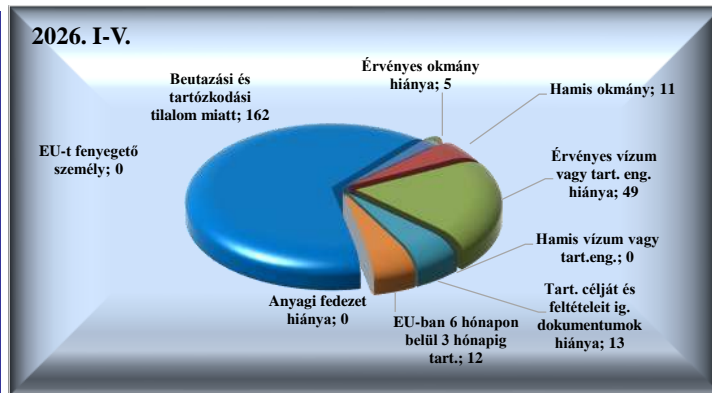
VI. 12. Idegenrendészeti szakterület statisztikai mutatói

	2025. V.	2026. V.	Változás	dinamika %-ban	2025. I-V.	2026. I-V.	Változás	dinamika %-ban
Visszairányítás (fő)	87	66	-21	-24,1%	350	252	-98	-28,0%
Menekültkérelem		6	6			6	6	
Légitolonc (teljes)	2	1	-1	-50,0%	6	6		0,0%
Mélyégi ellenőrzés során előállított	3	1	-2	-66,7%	12	13	1	8,3%
Kiutasítást előkészítő őrizet	1	1		0,0%	2	11	9	450,0%
Visszatartás		1	1		6	3	-3	-50,0%
Hatósági átszállítás								
Mindösszesen	93	76	-17	-18,3%	376	291	-85	-22,6%



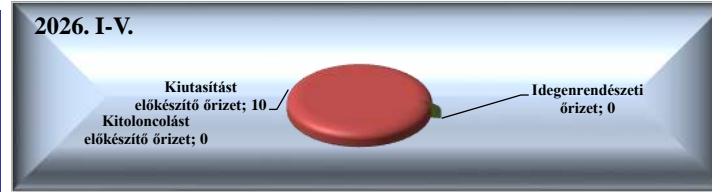
Visszairányítások

	2025. V.	2026. V.	Változás	dinamika %-ban	2025. I-V.	2026. I-V.	Változás	dinamika %-ban
Érvényes okmány hiánya	2		-2	-100,0%	5	5		0,0%
Hamis okmány	1	8	7	700,0%	8	11	3	37,5%
Érvényes vízum vagy tart. eng. hiánya	7	5	-2	-28,6%	61	49	-12	-19,7%
Hamis vízum vagy tart.eng.	2		-2	-100,0%	11	0	-11	-100,0%
Tart. célját és feltételeit ig. dokumentumok hiánya	6	2	-4	-66,7%	15	13	-2	-13,3%
EU-ban 6 hónapon belül 3 hónapig tart.	2	3	1	50,0%	4	12	8	200,0%
Anyagi fedezet hiánya								
Beutazási és tartózkodási tilalom miatt	67	48	-19	-28,4%	246	162	-84	-34,1%
EU-t fenyegető személy								
Mindösszesen	87	66	-21	-24,1%	350	252	-98	-28,0%



Őrizetek száma (fő)

	2025. V.	2026. V.	Változás	dinamika %-ban	2025. I-V.	2026. I-V.	Változás	dinamika %-ban
Idegenrendészeti őrizet					4		-4	-100,0%
Kiutasítást előkészítő őrizet	1	1		0,0%	2	10	8	400,0%
Kitoloncolást előkészítő őrizet								
Mindösszesen	1	1	0	0,0%	6	10	4	66,7%



Kibocsátott külföldiek

	2025. V.	2026. V.	Változás	dinamika %-ban	2025. I-V.	2026. I-V.	Változás	dinamika %-ban
Kibocsátott külföldiek száma		1	1		5	10	5	100,0%
Összes eltöltött napok száma		2	2		27	24	-3	-11,1%
Átlagosan eltöltött napok száma		2,00	2,0		5,4	2,4	-3	-55,6%

