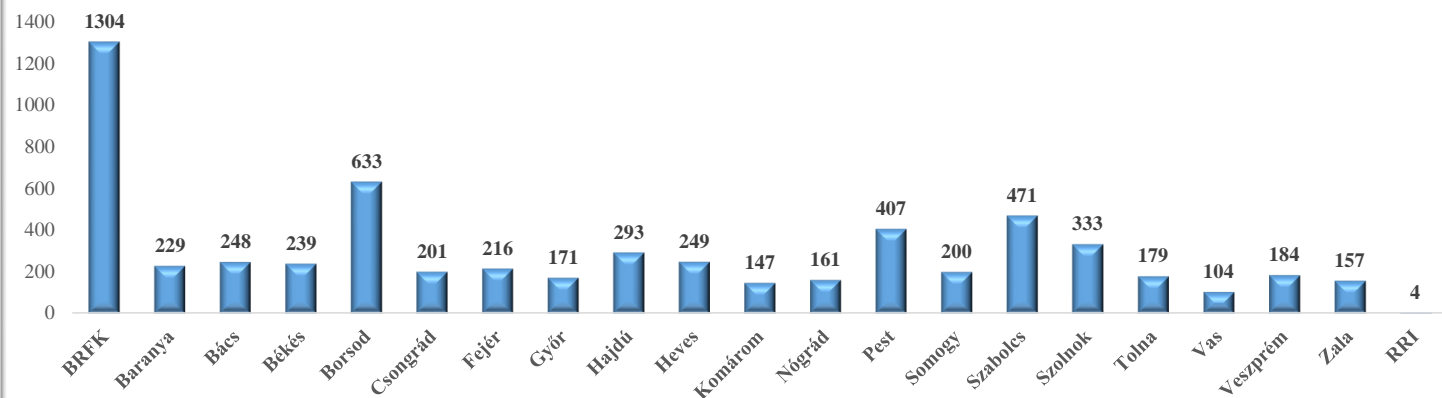


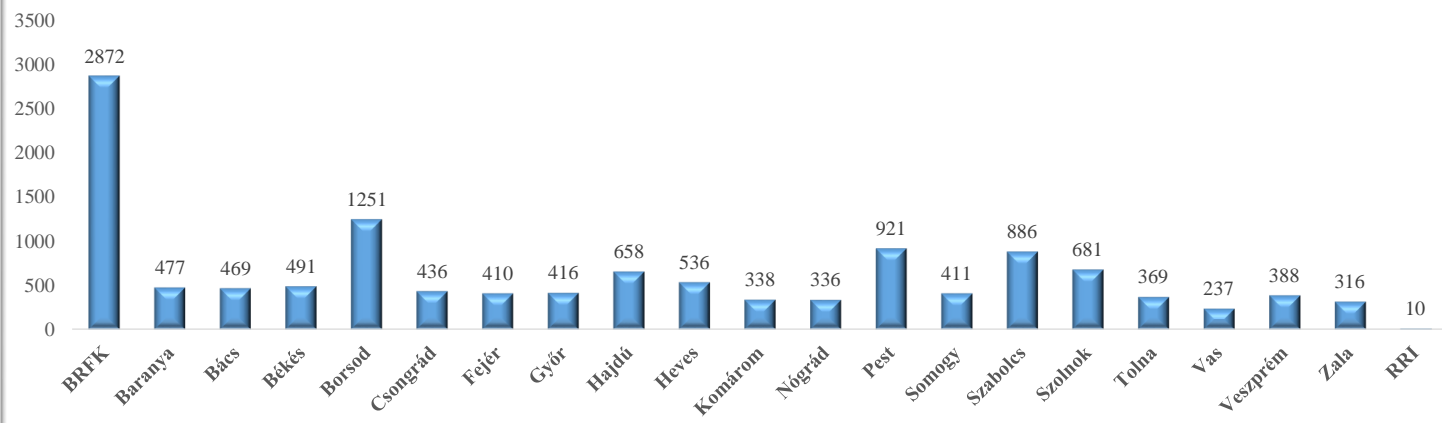
Szabálysértési előkészítő eljárások

	I.	II.	III.	IV.	V.	VI.	VII.	VIII.	IX.	X.	XI.	XII.	I-II.
BRFK	1 567	1 304											2 872
Baranya	248	229											477
Bács	222	248											469
Békés	251	239											491
Borsod	618	633											1 251
Csongrád	236	201											436
Fejér	194	216											410
Győr	247	171											416
Hajdú	365	293											658
Heves	289	249											536
Komárom	191	147											338
Nógrád	174	161											336
Pest	512	407											921
Somogy	211	200											411
Szabolcs	415	471											886
Szolnok	348	333											681
Tolna	190	179											369
Vas	132	104											237
Veszprém	204	184											388
Zala	159	157											316
RRI	6	4											10
Összesen:	6 779	6 130	0	0	0	0	0	0	0	0	0	0	12 909

Szabálysértési előkészítő eljárások 2015. II. időszakban.



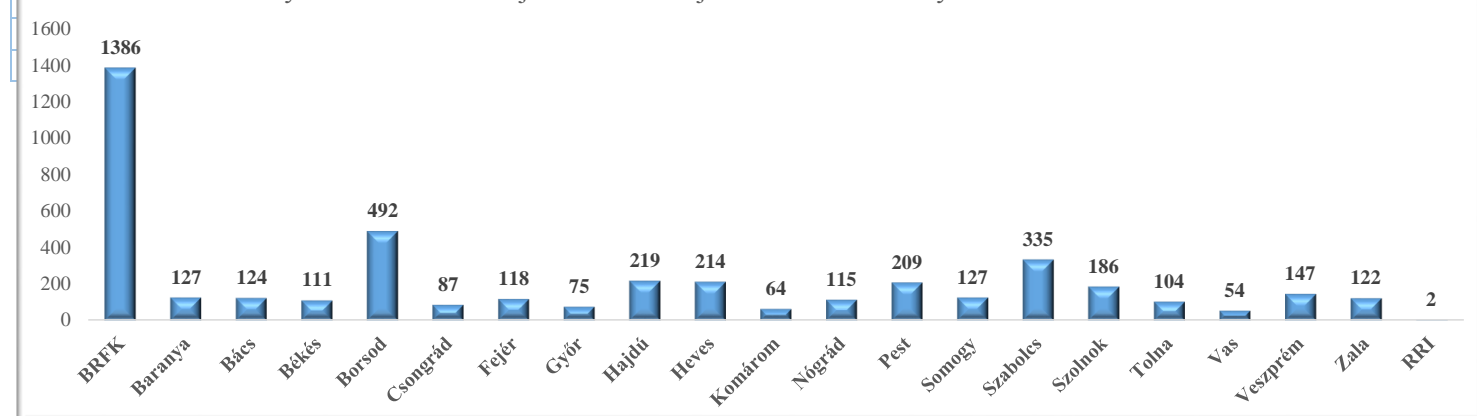
Szabálysértési előkészítő eljárások 2015. I-II. időszakban.



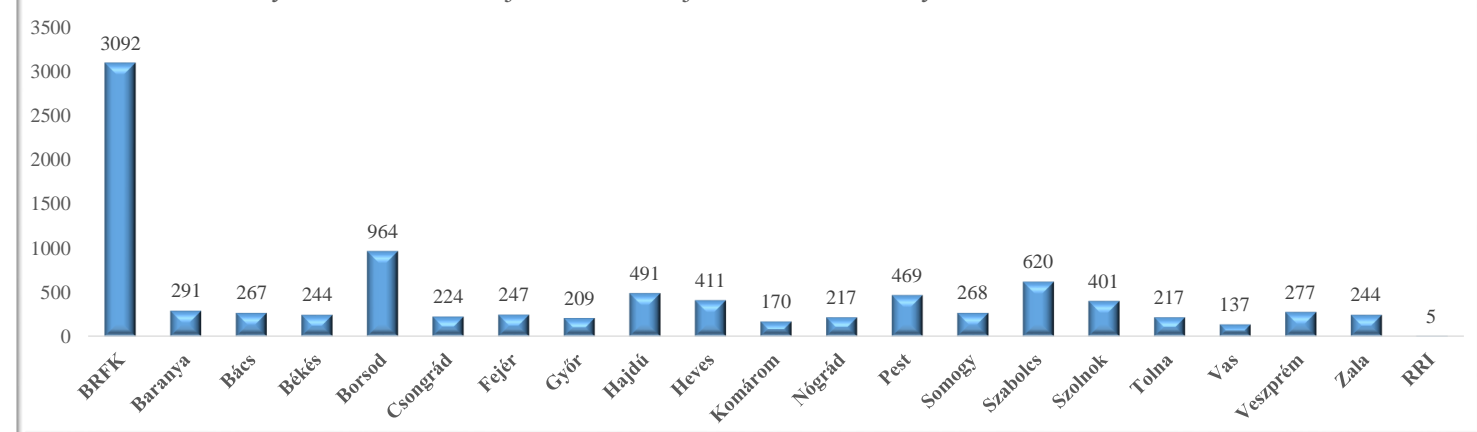
Szabálysértési előkészítő eljárások során eljárás alá vont személyek száma

	I.	II.	III.	IV.	V.	VI.	VII.	VIII.	IX.	X.	XI.	XII.	I-II.
BRFK	1 654	1 386											3 092
Baranya	151	127											291
Bács	117	124											267
Békés	112	111											244
Borsod	430	492											964
Csongrád	122	87											224
Fejér	123	118											247
Győr	123	75											209
Hajdú	259	219											491
Heves	186	214											411
Komárom	92	64											170
Nógrád	89	115											217
Pest	239	209											469
Somogy	139	127											268
Szabolcs	260	335											620
Szolnok	203	186											401
Tolna	106	104											217
Vas	83	54											137
Veszprém	119	147											277
Zala	111	122											244
RRI	3	2											5
Összesen:	4 721	4 418	0	0	0	0	0	0	0	0	0	0	9 465

Szabálysértési előkészítő eljárások során eljárás alá vont személyek száma 2015. II. időszakban.



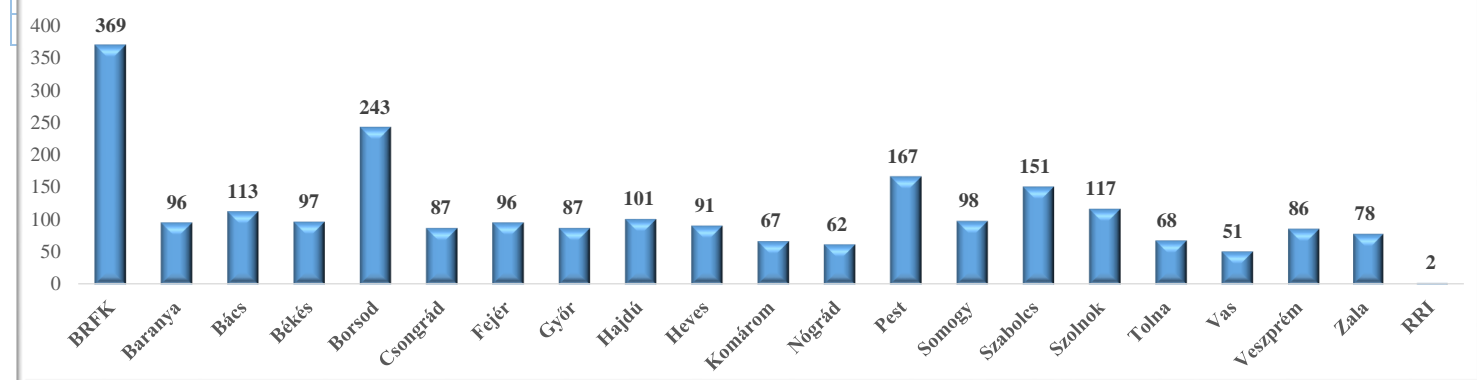
Szabálysértési előkészítő eljárások során eljárás alá vont személyek száma 2015. I-II. időszakban.



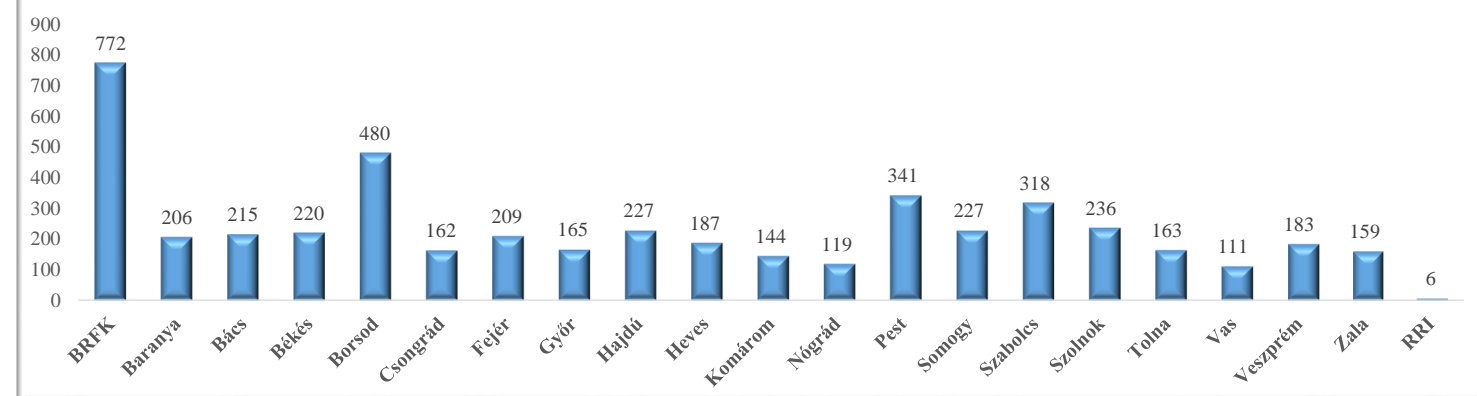
Szabálysértési előkészítő eljárások bírósági eljárásra megküldött ügyeinek száma

	I.	II.	III.	IV.	V.	VI.	VII.	VIII.	IX.	X.	XI.	XII.	I-II.
BRFK	419	369											772
Baranya	111	96											206
Bács	104	113											215
Békés	124	97											220
Borsod	237	243											480
Csongrád	75	87											162
Fejér	116	96											209
Győr	78	87											165
Hajdú	127	101											227
Heves	97	91											187
Komárom	77	67											144
Nógrád	58	62											119
Pest	175	167											341
Somogy	129	98											227
Szabolcs	166	151											318
Szolnok	120	117											236
Tolna	97	68											163
Vas	60	51											111
Veszprém	99	86											183
Zala	81	78											159
RRI	4	2											6
Összesen:	2 554	2 327	0	0	0	0	0	0	0	0	0	0	4 850

Szabálysértési előkészítő eljárások bírósági eljárásra megküldött ügyeinek száma 2015. II. időszakban.



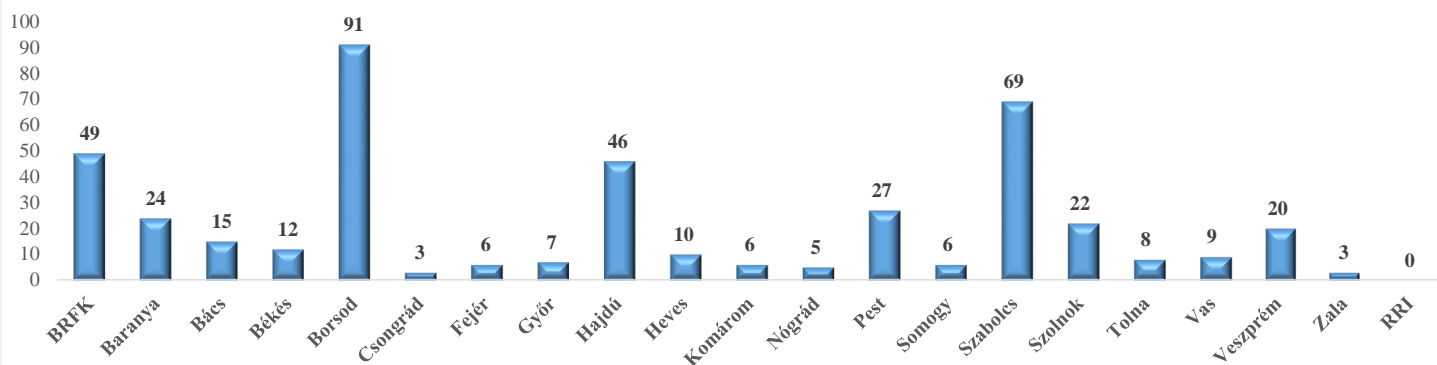
Szabálysértési előkészítő eljárások bírósági eljárásra megküldött ügyeinek száma 2015. I-II. időszakban.



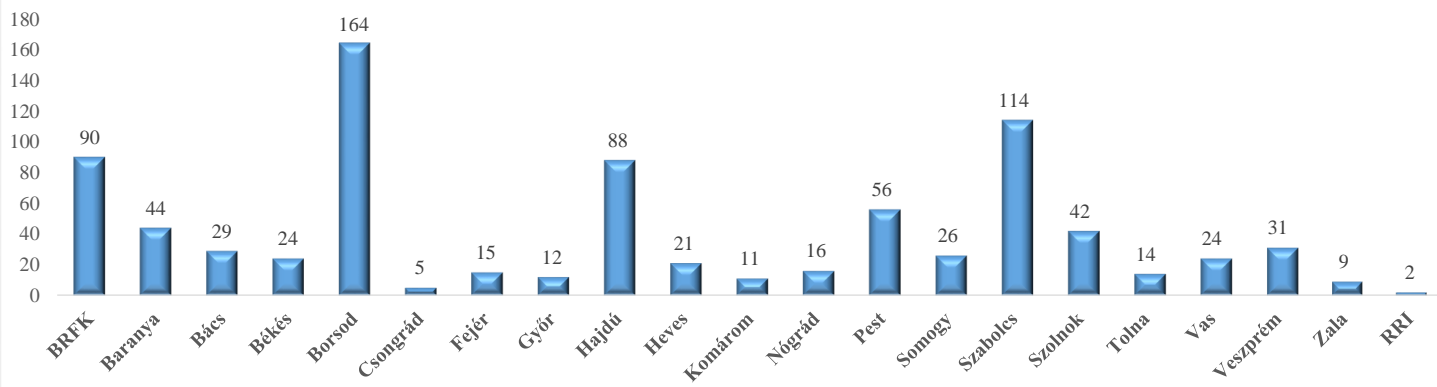
Szabálysértési előkészítő eljárások gyorsított bírósági eljárásra megküldött ügyeinek száma

	I.	II.	III.	IV.	V.	VI.	VII.	VIII.	IX.	X.	XI.	XII.	I-II.
BRFK	40	49											90
Baranya	18	24											44
Bács	14	15											29
Békés	12	12											24
Borsod	79	91											164
Csongrád	2	3											5
Fejér	9	6											15
Győr	5	7											12
Hajdú	42	46											88
Heves	11	10											21
Komárom	5	6											11
Nógrád	10	5											16
Pest	31	27											56
Somogy	20	6											26
Szabolcs	47	69											114
Szolnok	20	22											42
Tolna	6	8											14
Vas	15	9											24
Veszprém	10	20											31
Zala	6	3											9
RRI	2	0											2
Összesen:	404	438	0	0	0	0	0	0	0	0	0	0	837

Szabálysértési előkészítő eljárások gyorsított bírósági eljárásra megküldött ügyeinek száma 2015. II. időszakban.



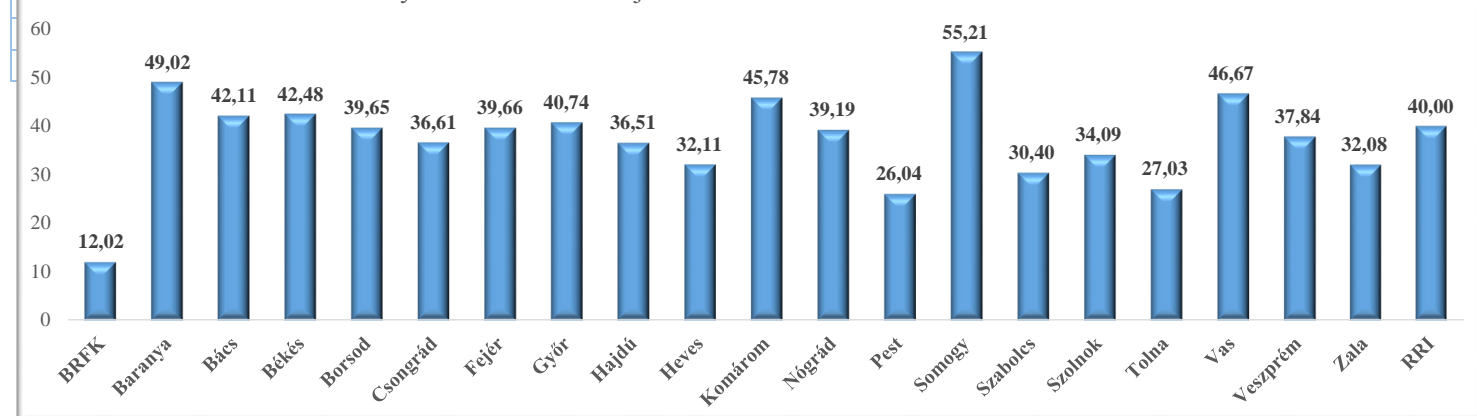
Szabálysértési előkészítő eljárások gyorsított bírósági eljárásra megküldött ügyeinek száma 2015. I-II. időszakban.



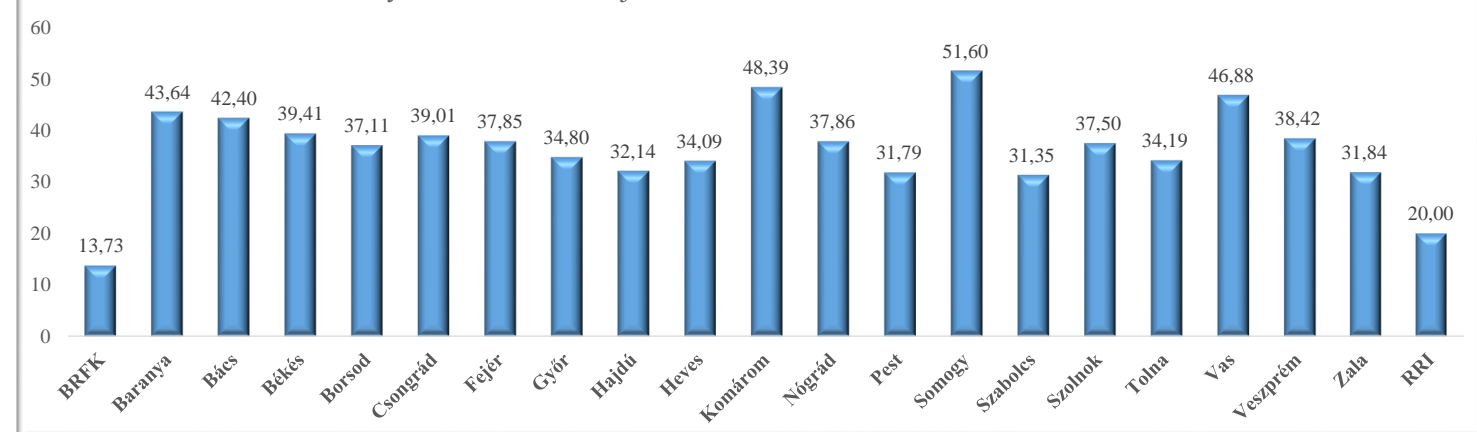
Szabálysértési előkészítő eljárások felderítési mutatói

	I.	II.	III.	IV.	V.	VI.	VII.	VIII.	IX.	X.	XI.	XII.	I-II.
BRFK	16,7	12,0											13,7
Baranya	40,7	49,0											43,6
Bács	41,7	42,1											42,4
Békés	36,8	42,5											39,4
Borsod	33,0	39,6											37,1
Csongrád	42,0	36,6											39,0
Fejér	35,7	39,7											37,8
Győr	29,4	40,7											34,8
Hajdú	28,7	36,5											32,1
Heves	37,0	32,1											34,1
Komárom	49,5	45,8											48,4
Nógrád	40,3	39,2											37,9
Pest	38,5	26,0											31,8
Somogy	49,4	55,2											51,6
Szabolcs	29,8	30,4											31,3
Szolnok	40,4	34,1											37,5
Tolna	40,2	27,0											34,2
Vas	48,1	46,7											46,9
Veszprém	39,8	37,8											38,4
Zala	32,0	32,1											31,8
RRI	16,7	40,0											20,0
Összesen:	33,2	30,7											32,0

Szabálysértési előkészítő eljárások felderítési mutatói 2015. II. időszakban.



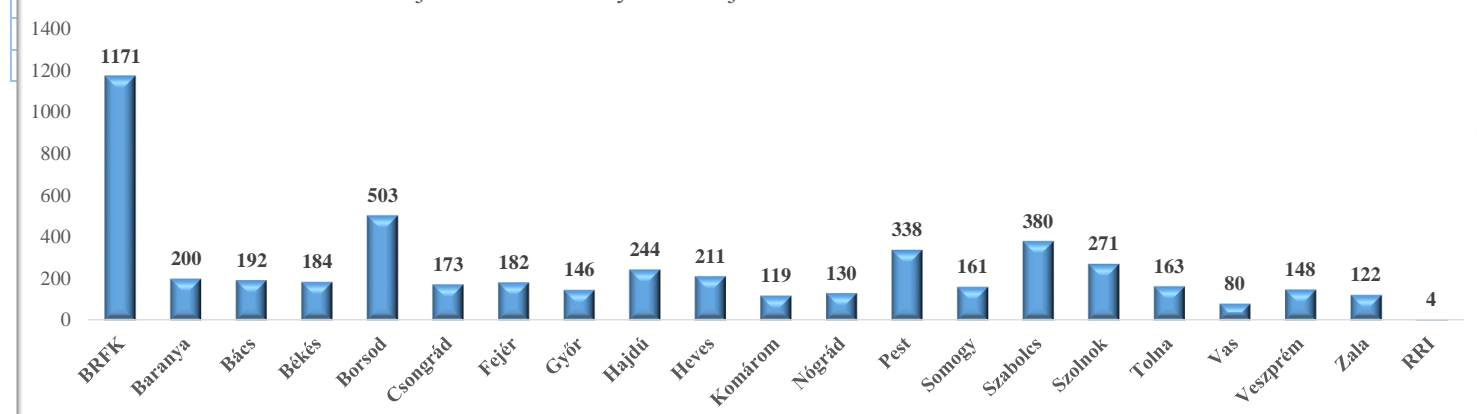
Szabálysértési előkészítő eljárások felderítési mutatói 2015. I-II. időszakban.



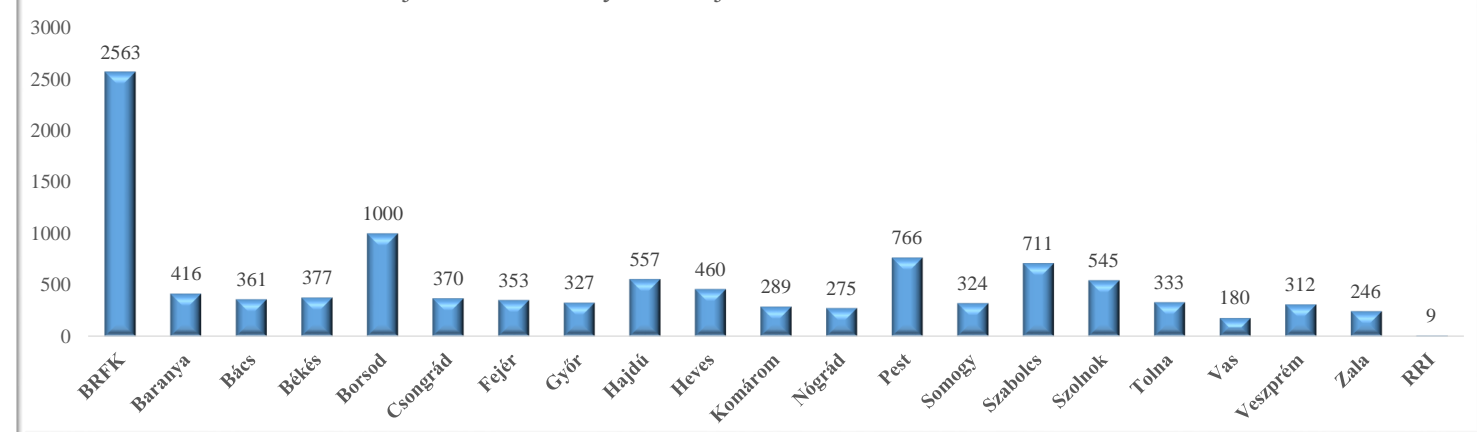
Tulajdon elleni szabálysértési eljárások száma

	I.	II.	III.	IV.	V.	VI.	VII.	VIII.	IX.	X.	XI.	XII.	I-II.
BRFK	1 391	1 171											2 563
Baranya	216	200											416
Bács	170	192											361
Békés	192	184											377
Borsod	497	503											1 000
Csongrád	198	173											370
Fejér	171	182											353
Győr	183	146											327
Hajdú	313	244											557
Heves	251	211											460
Komárom	170	119											289
Nógrád	144	130											275
Pest	426	338											766
Somogy	163	161											324
Szabolcs	331	380											711
Szolnok	274	271											545
Tolna	170	163											333
Vas	99	80											180
Veszprém	163	148											312
Zala	124	122											246
RRI	5	4											9
Összesen:	5 651	5 122	0	0	0	0	0	0	0	0	0	0	10 774

Tulajdon elleni szabálysértési eljárások száma 2005. II. időszakban.



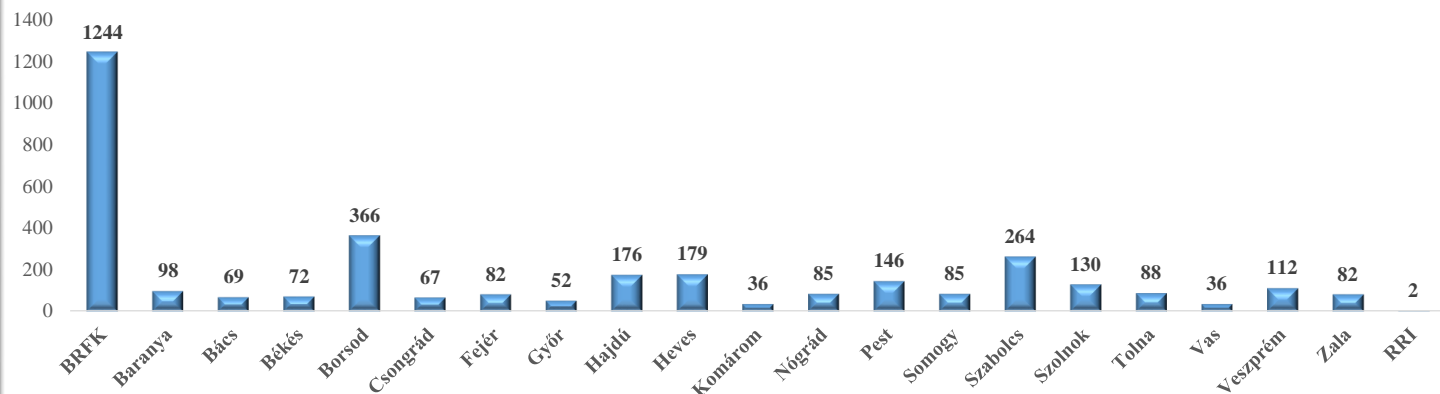
Tulajdon elleni szabálysértési eljárások száma 2005. I-II. időszakban.



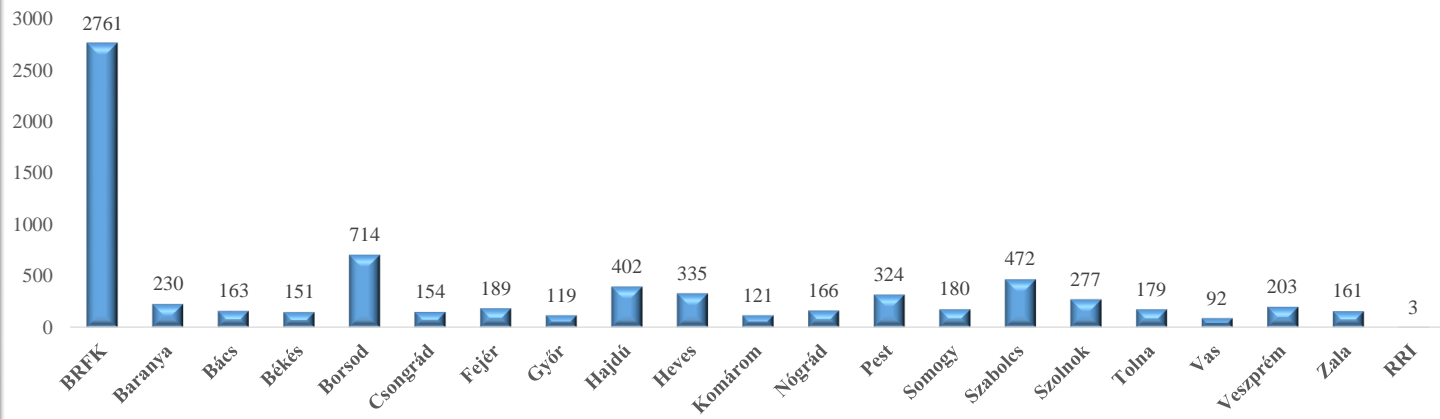
Tulajdon elleni szabálysértések okán eljárás alá vont személyek száma

	I.	II.	III.	IV.	V.	VI.	VII.	VIII.	IX.	X.	XI.	XII.	I-II.
BRFK	1 467	1 244											2 761
Baranya	121	98											230
Bács	70	69											163
Békés	66	72											151
Borsod	313	366											714
Csongrád	76	67											154
Fejér	102	82											189
Győr	58	52											119
Hajdú	210	176											402
Heves	148	179											335
Komárom	72	36											121
Nógrád	68	85											166
Pest	163	146											324
Somogy	92	85											180
Szabolcs	188	264											472
Szolnok	139	130											277
Tolna	85	88											179
Vas	58	36											92
Veszprém	83	112											203
Zala	71	82											161
RRI	1	2											3
Összesen:	3 651	3 471	0	0	0	0	0	0	0	0	0	0	7 396

Tulajdon elleni szabálysértések okán eljárás alá vont személyek száma 2015. II. időszakban.



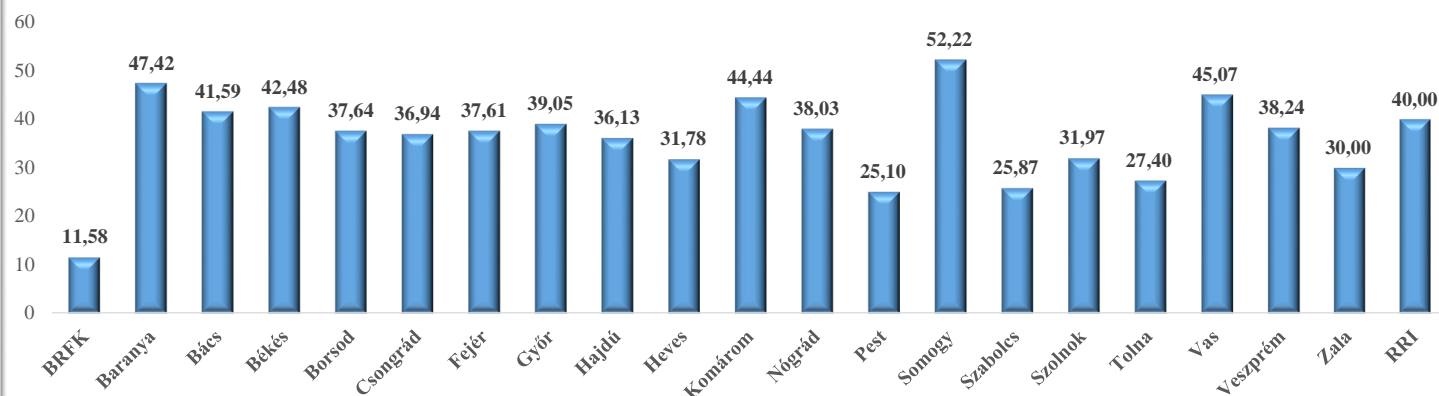
Tulajdon elleni szabálysértések okán eljárás alá vont személyek száma 2015. I-II. időszakban.



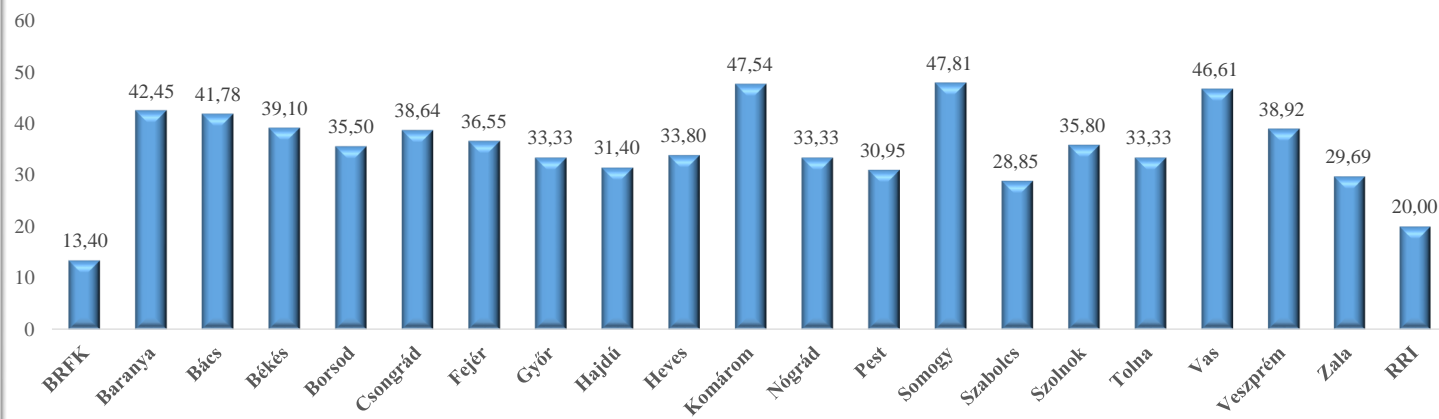
Tulajdon elleni szabálysértések felderítési mutatói

	I.	II.	III.	IV.	V.	VI.	VII.	VIII.	IX.	X.	XI.	XII.	I-II.
BRFK	16,5	11,6											13,4
Baranya	39,5	47,4											42,5
Bács	41,0	41,6											41,8
Békés	36,2	42,5											39,1
Borsod	31,7	37,6											35,5
Csongrád	40,9	36,9											38,6
Fejér	35,6	37,6											36,6
Győr	28,2	39,0											33,3
Hajdú	27,7	36,1											31,4
Heves	36,8	31,8											33,8
Komárom	49,0	44,4											47,5
Nógrád	32,8	38,0											33,3
Pest	37,7	25,1											31,0
Somogy	44,9	52,2											47,8
Szabolcs	29,1	25,9											28,8
Szolnok	39,0	32,0											35,8
Tolna	38,5	27,4											33,3
Vas	50,0	45,1											46,6
Veszprém	41,0	38,2											38,9
Zala	29,8	30,0											29,7
RRI	16,7	40,0											20,0
Összesen:	32,1	29,4											30,7

Tulajdon elleni szabálysértések felderítési mutatói 2015. II. időszakban.



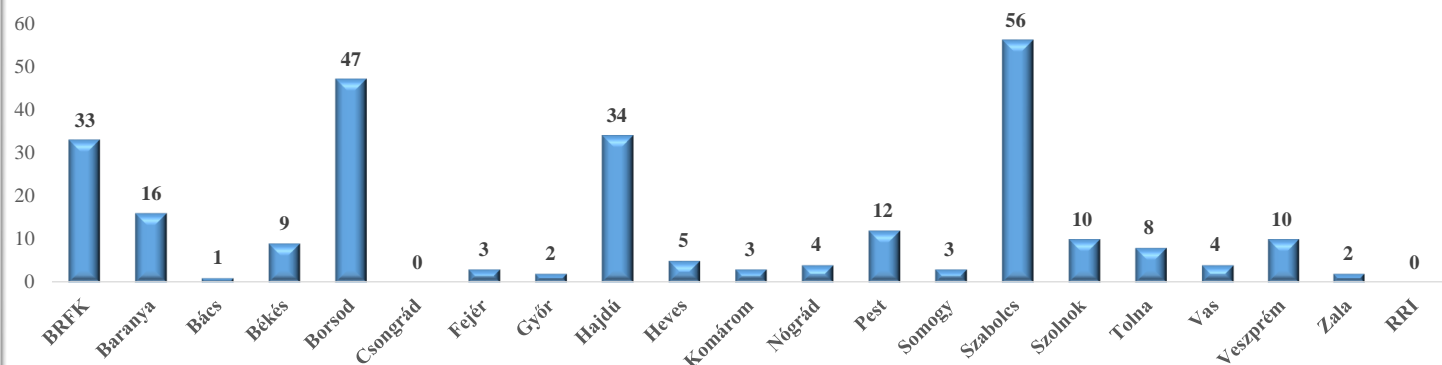
Tulajdon elleni szabálysértések felderítési mutatói 2015. I-II. időszakban.



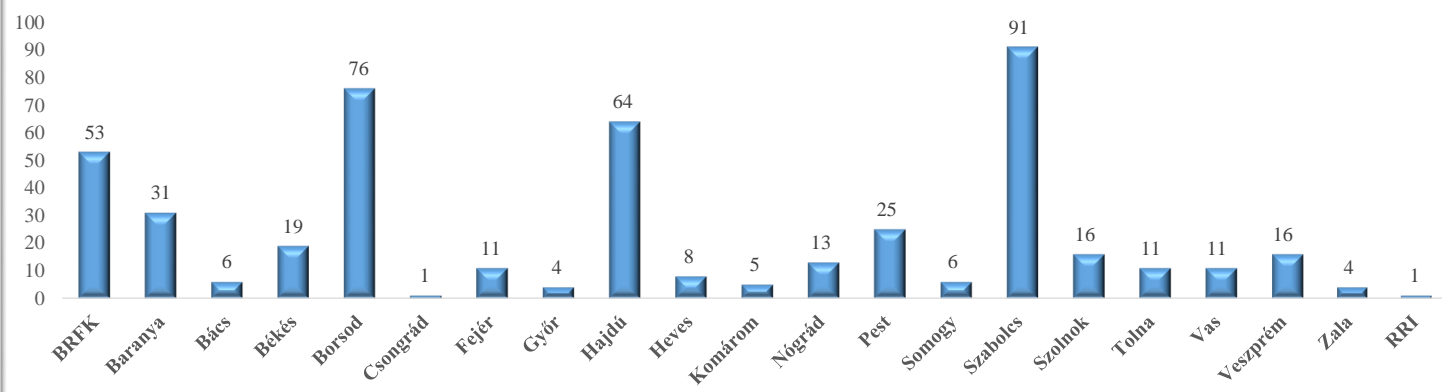
Tulajdon elleni szabálysértések gyorsított bírósági eljárásra megküldött ügyeinek száma

	I.	II.	III.	IV.	V.	VI.	VII.	VIII.	IX.	X.	XI.	XII.	I-II.
BRFK	19	33											53
Baranya	15	16											31
Bács	5	1											6
Békés	10	9											19
Borsod	33	47											76
Csongrád	1	0											1
Fejér	8	3											11
Győr	2	2											4
Hajdú	30	34											64
Heves	3	5											8
Komárom	2	3											5
Nógrád	8	4											13
Pest	14	12											25
Somogy	3	3											6
Szabolcs	37	56											91
Szolnok	6	10											16
Tolna	3	8											11
Vas	7	4											11
Veszprém	6	10											16
Zala	2	2											4
RRI	1	0											1
Összesen:	215	262	0	0	0	0	0	0	0	0	0	0	472

Tulajdon elleni szabálysértések gyorsított bírósági eljárásra megküldött ügyeinek száma 2015. II. időszakban.



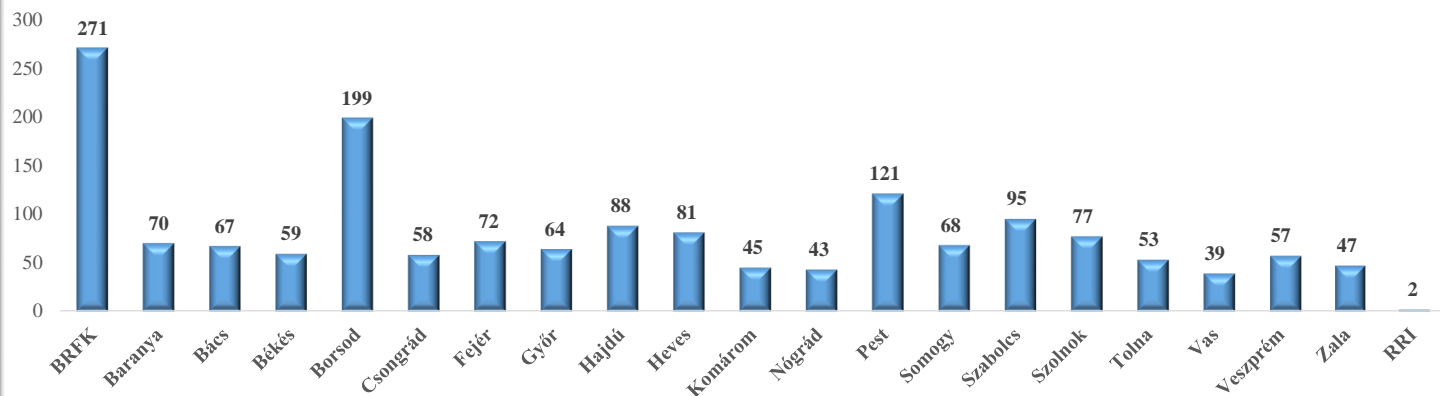
Tulajdon elleni szabálysértések gyorsított bírósági eljárásra megküldött ügyeinek száma 2015. I-II. időszakban.



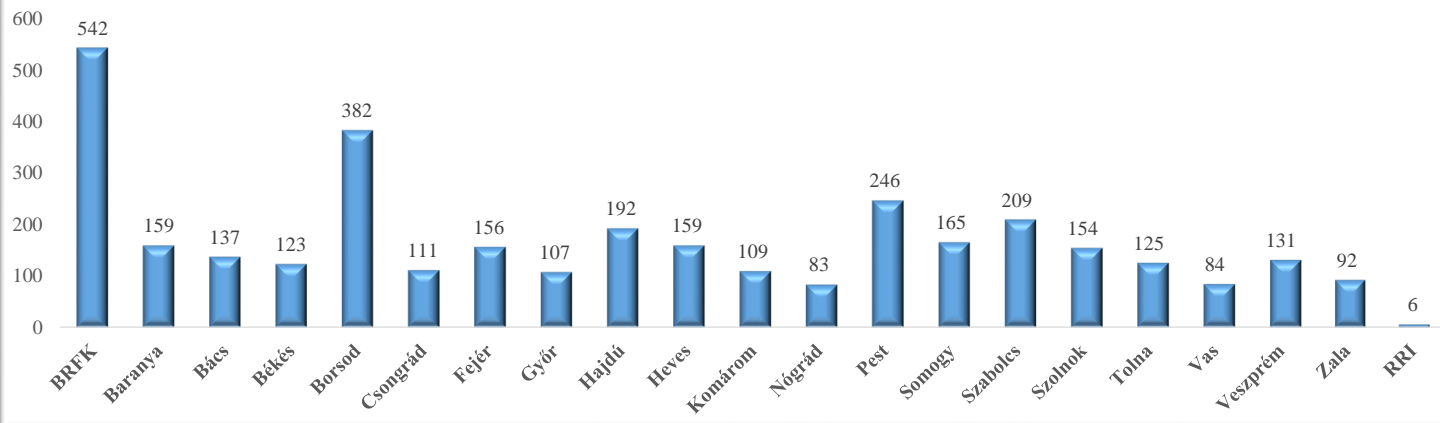
Tulajdon elleni szabálysértések bírósági eljárásra megküldött ügyeinek száma

	I.	II.	III.	IV.	V.	VI.	VII.	VIII.	IX.	X.	XI.	XII.	I-II.
BRFK	287	271											542
Baranya	89	70											159
Bács	72	67											137
Békés	65	59											123
Borsod	183	199											382
Csongrád	53	58											111
Fejér	87	72											156
Győr	43	64											107
Hajdú	105	88											192
Heves	79	81											159
Komárom	64	45											109
Nógrád	41	43											83
Pest	127	121											246
Somogy	97	68											165
Szabolcs	113	95											209
Szolnok	78	77											154
Tolna	74	53											125
Vas	45	39											84
Veszprém	76	57											131
Zala	45	47											92
RRI	4	2											6
Összesen:	1 827	1 676	0	0	0	0	0	0	0	0	0	0	3 472

Tulajdon elleni szabálysértések bírósági eljárásra megküldött ügyeinek száma 2015. II. időszakban.



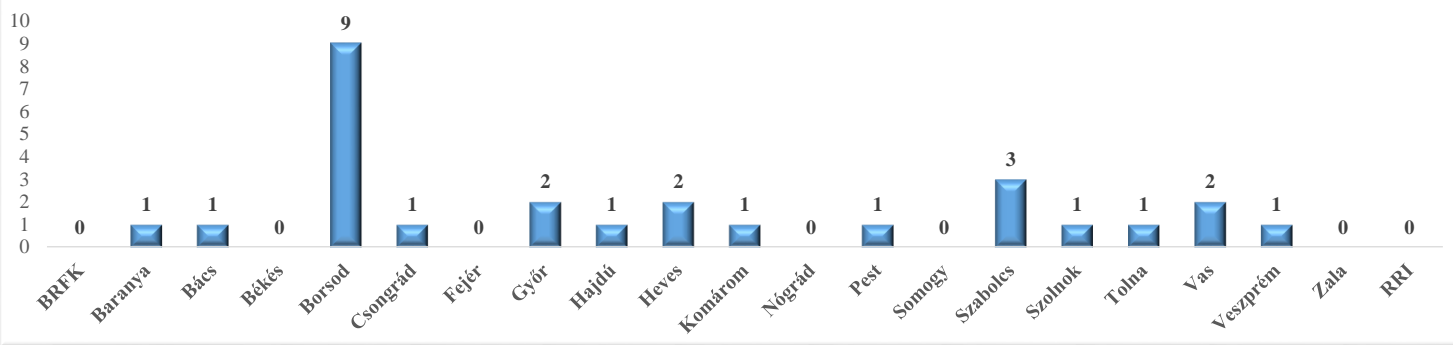
Tulajdon elleni szabálysértések bírósági eljárásra megküldött ügyeinek száma 2015. I-II. időszakban.



Intézkedés a tanítási napon a tanítási órától vagy az iskola által szervezett foglalkozástól távolmaradó, vagy onnan engedély nélkül távozó 14. életévét be nem töltött tanulóval szemben

	I.	II.	III.	IV.	V.	VI.	VII.	VIII.	IX.	X.	XI.	XII.	I-II.
BRFK	0	0											0
Baranya	0	1											1
Bács	0	1											1
Békés	0	0											0
Borsod	6	9											15
Csongrád	0	1											1
Fejér	0	0											0
Győr	0	2											2
Hajdú	5	1											6
Heves	1	2											3
Komárom	0	1											1
Nógrád	0	0											0
Pest	2	1											3
Somogy	0	0											0
Szabolcs	1	3											4
Szolnok	0	1											1
Tolna	1	1											2
Vas	0	2											2
Veszprém	0	1											1
Zala	1	0											1
RRI	2	0											2
Összesen:	0	0											0

Intézkedés a tanítási napon a tanítási órától vagy az iskola által szervezett foglalkozástól távolmaradó, vagy onnan engedély nélkül távozó 14. életévét be nem töltött tanulóval szemben 2015. II. időszakban.



Intézkedés a tanítási napon a tanítási órától vagy az iskola által szervezett foglalkozástól távolmaradó, vagy onnan engedély nélkül távozó 14. életévét be nem töltött tanulóval szemben 2015. I-II. időszakban.

