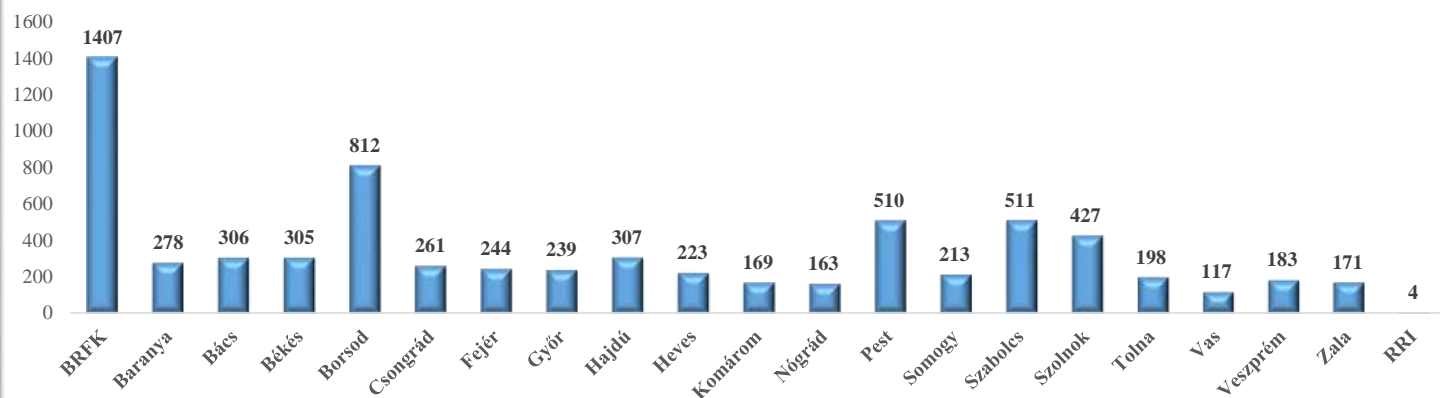


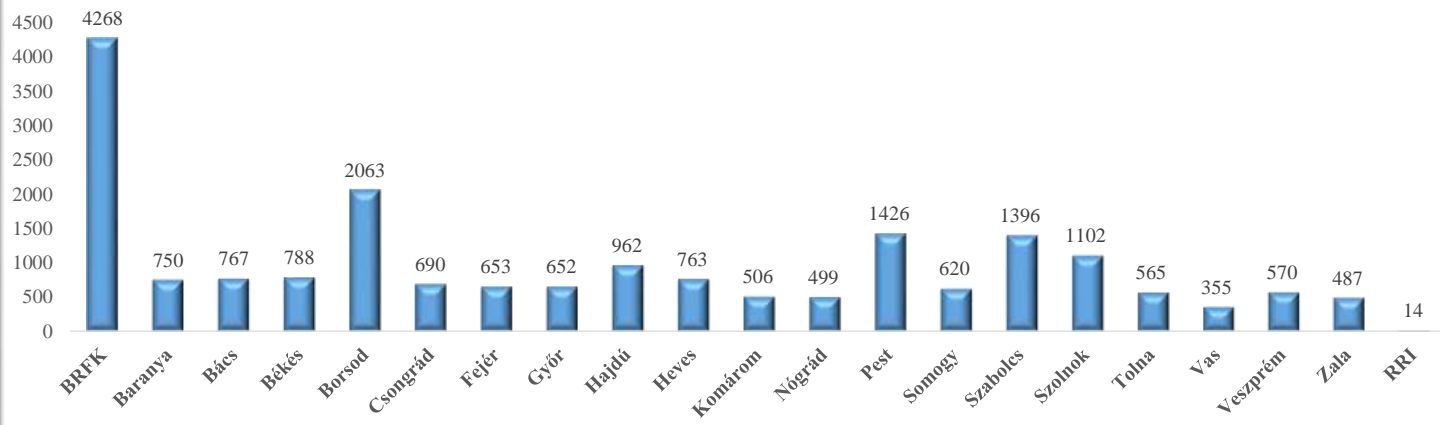
Szabálysértési előkészítő eljárások

	I.	II.	III.	IV.	V.	VI.	VII.	VIII.	IX.	X.	XI.	XII.	I-III.
BRFK	1 567	1 304	1 407										4 268
Baranya	248	229	278										750
Bács	222	248	306										767
Békés	251	239	305										788
Borsod	618	633	812										2 063
Csongrád	236	201	261										690
Fejér	194	216	244										653
Győr	247	171	239										652
Hajdú	365	293	307										962
Heves	289	249	223										763
Komárom	191	147	169										506
Nógrád	174	161	163										499
Pest	512	407	510										1 426
Somogy	211	200	213										620
Szabolcs	415	471	511										1 396
Szolnok	348	333	427										1 102
Tolna	190	179	198										565
Vas	132	104	117										355
Veszprém	204	184	183										570
Zala	159	157	171										487
RRI	6	4	4										14
Összesen:	6 779	6 130	7 048	0	0	0	0	0	0	0	0	0	19 896

Szabálysértési előkészítő eljárások 2015. III. időszakban.



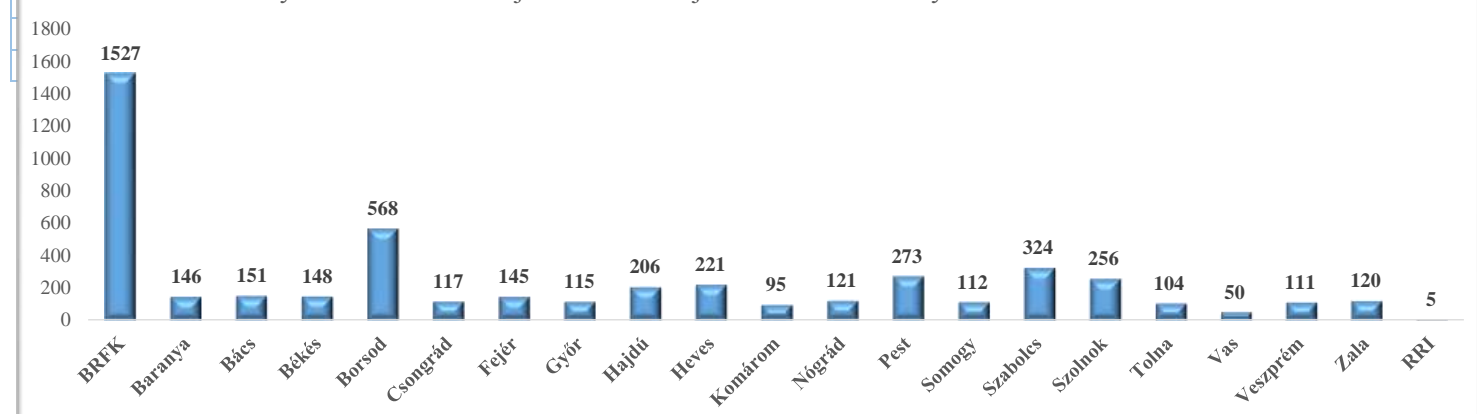
Szabálysértési előkészítő eljárások 2015. I-III. időszakban.



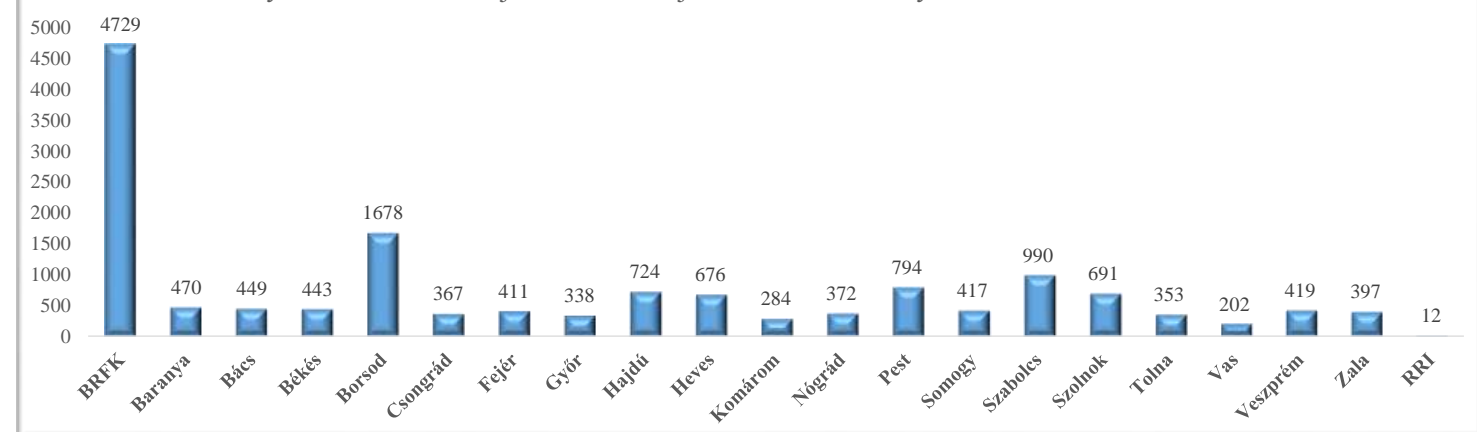
Szabálysértési előkészítő eljárások során eljárás alá vont személyek száma

	I.	II.	III.	IV.	V.	VI.	VII.	VIII.	IX.	X.	XI.	XII.	I-III.
BRFK	1 654	1 386	1527										4 729
Baranya	151	127	146										470
Bács	117	124	151										449
Békés	112	111	148										443
Borsod	430	492	568										1 678
Csongrád	122	87	117										367
Fejér	123	118	145										411
Győr	123	75	115										338
Hajdú	259	219	206										724
Heves	186	214	221										676
Komárom	92	64	95										284
Nógrád	89	115	121										372
Pest	239	209	273										794
Somogy	139	127	112										417
Szabolcs	260	335	324										990
Szolnok	203	186	256										691
Tolna	106	104	104										353
Vas	83	54	50										202
Veszprém	119	147	111										419
Zala	111	122	120										397
RRI	3	2	5										12
Összesen:	4 721	4 418	4915	0	0	0	0	0	0	0	0	0	15 216

Szabálysértési előkészítő eljárások során eljárás alá vont személyek száma 2015. III. időszakban.



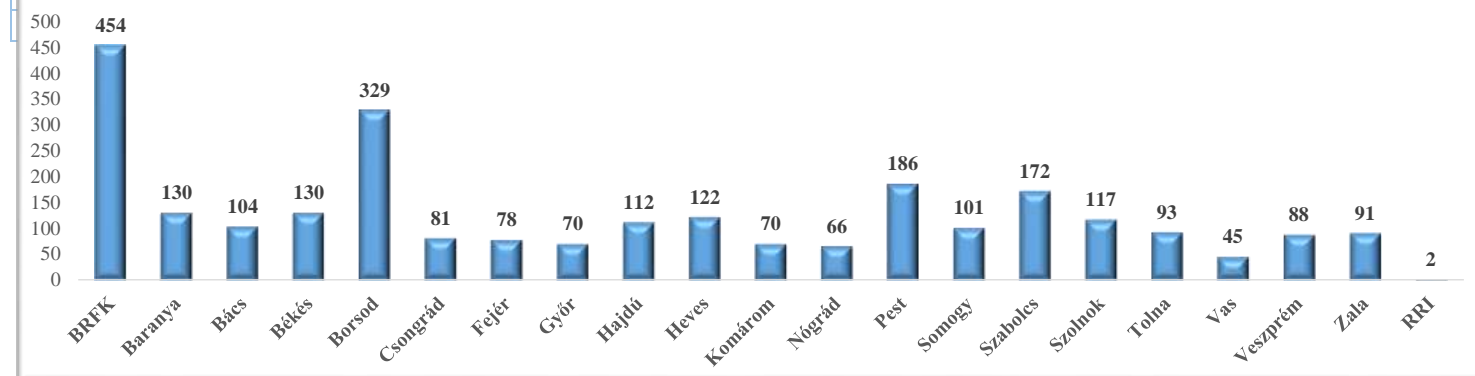
Szabálysértési előkészítő eljárások során eljárás alá vont személyek száma 2015. I-III. időszakban.



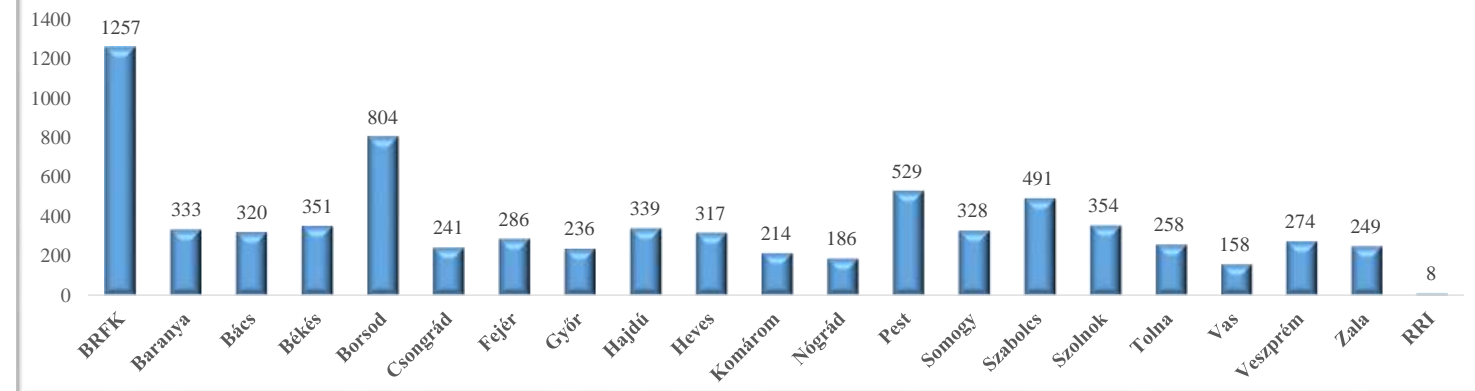
Szabálysértési előkészítő eljárások bírósági eljárásra megküldött ügyeinek száma

	I.	II.	III.	IV.	V.	VI.	VII.	VIII.	IX.	X.	XI.	XII.	I-III.
BRFK	419	369	454										1 257
Baranya	111	96	130										333
Bács	104	113	104										320
Békés	124	97	130										351
Borsod	237	243	329										804
Csongrád	75	87	81										241
Fejér	116	96	78										286
Győr	78	87	70										236
Hajdú	127	101	112										339
Heves	97	91	122										317
Komárom	77	67	70										214
Nógrád	58	62	66										186
Pest	175	167	186										529
Somogy	129	98	101										328
Szabolcs	166	151	172										491
Szolnok	120	117	117										354
Tolna	97	68	93										258
Vas	60	51	45										158
Veszprém	99	86	88										274
Zala	81	78	91										249
RRI	4	2	2										8
Összesen:	2 554	2 327	2 641	0	0	0	0	0	0	0	0	0	7 533

Szabálysértési előkészítő eljárások bírósági eljárásra megküldött ügyeinek száma 2015. III. időszakban.



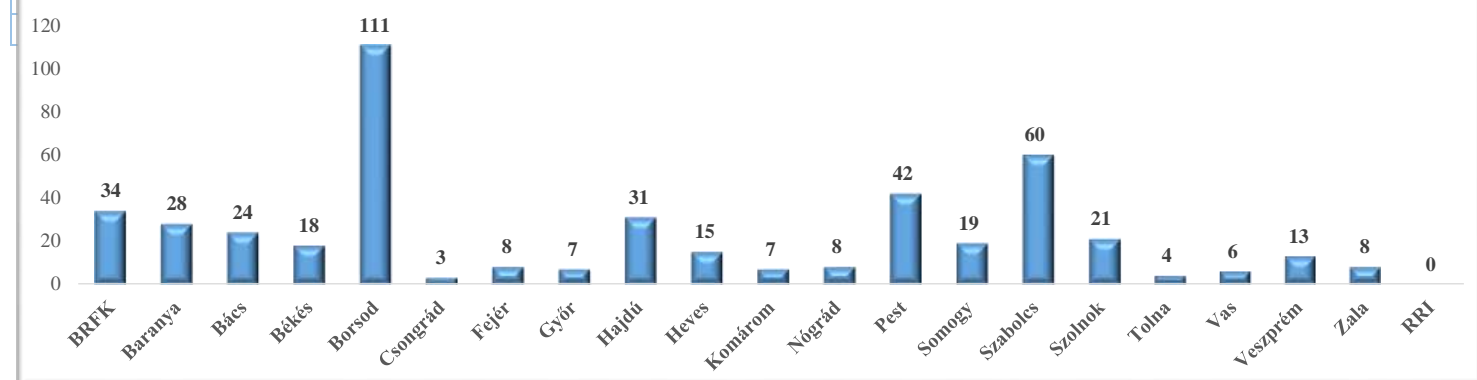
Szabálysértési előkészítő eljárások bírósági eljárásra megküldött ügyeinek száma 2015. I-III. időszakban.



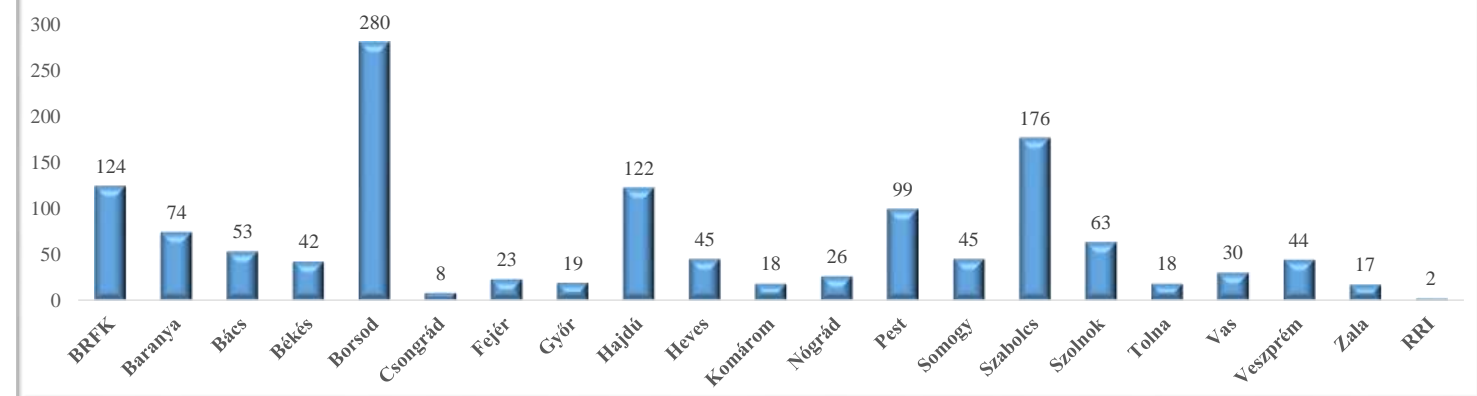
Szabálysértési előkészítő eljárások gyorsított bírósági eljárásra megküldött ügyeinek száma

	I.	II.	III.	IV.	V.	VI.	VII.	VIII.	IX.	X.	XI.	XII.	I-III.
BRFK	40	49	34										124
Baranya	18	24	28										74
Bács	14	15	24										53
Békés	12	12	18										42
Borsod	79	91	111										280
Csongrád	2	3	3										8
Fejér	9	6	8										23
Győr	5	7	7										19
Hajdú	42	46	31										122
Heves	11	10	15										45
Komárom	5	6	7										18
Nógrád	10	5	8										26
Pest	31	27	42										99
Somogy	20	6	19										45
Szabolcs	47	69	60										176
Szolnok	20	22	21										63
Tolna	6	8	4										18
Vas	15	9	6										30
Veszprém	10	20	13										44
Zala	6	3	8										17
RRI	2	0	0										2
Összesen:	404	438	467	0	0	0	0	0	0	0	0	0	1 328

Szabálysértési előkészítő eljárások gyorsított bírósági eljárásra megküldött ügyeinek száma 2015. III. időszakban.



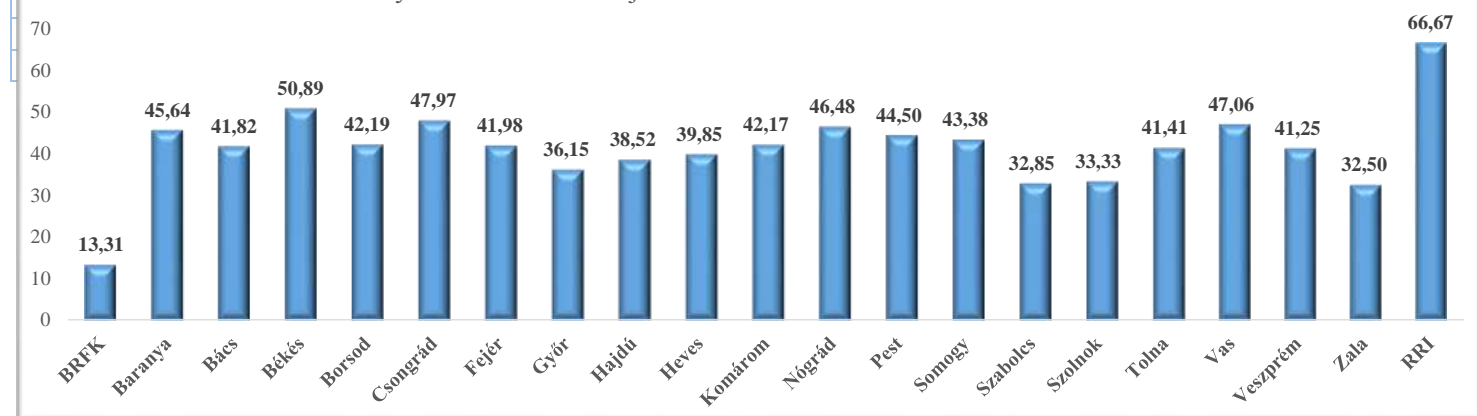
Szabálysértési előkészítő eljárások gyorsított bírósági eljárásra megküldött ügyeinek száma 2015. I-III. időszakban.



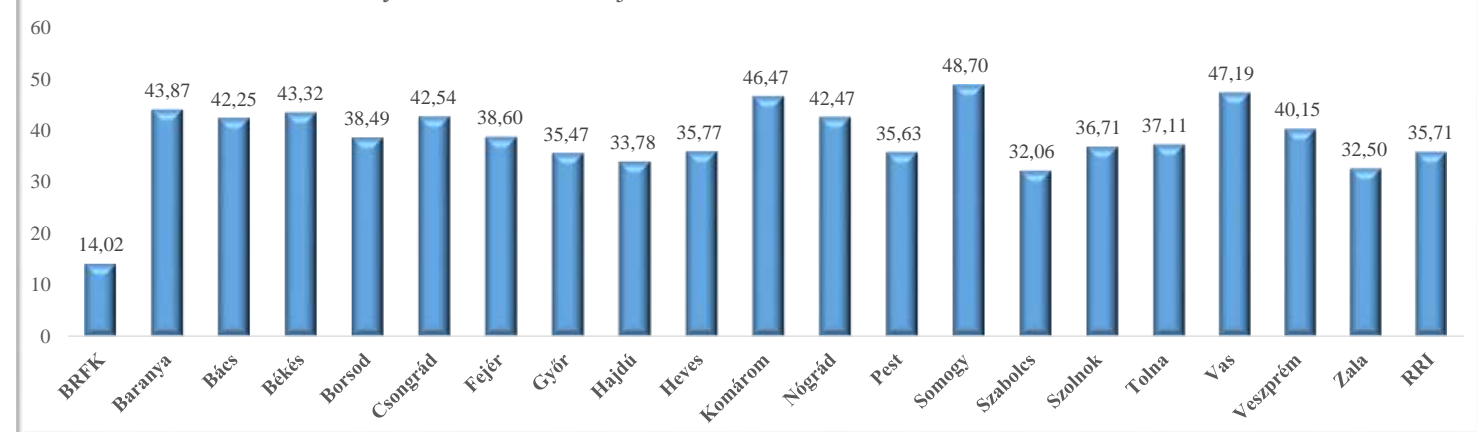
Szabálysértési előkészítő eljárások felderítési mutatói

	I.	II.	III.	IV.	V.	VI.	VII.	VIII.	IX.	X.	XI.	XII.	I-III.
BRFK	16,7	12,0	13,3										14,0
Baranya	40,7	49,0	45,6										43,9
Bács	41,7	42,1	41,8										42,2
Békés	36,8	42,5	50,9										43,3
Borsod	33,0	39,6	42,2										38,5
Csongrád	42,0	36,6	48,0										42,5
Fejér	35,7	39,7	42,0										38,6
Győr	29,4	40,7	36,2										35,5
Hajdú	28,7	36,5	38,5										33,8
Heves	37,0	32,1	39,8										35,8
Komárom	49,5	45,8	42,2										46,5
Nógrád	40,3	39,2	46,5										42,5
Pest	38,5	26,0	44,5										35,6
Somogy	49,4	55,2	43,4										48,7
Szabolcs	29,8	30,4	32,9										32,1
Szolnok	40,4	34,1	33,3										36,7
Tolna	40,2	27,0	41,4										37,1
Vas	48,1	46,7	47,1										47,2
Veszprém	39,8	37,8	41,3										40,2
Zala	32,0	32,1	32,5										32,5
RRI	16,7	40,0	66,7										35,7
Összesen:	33,2	30,7	35,7										33,2

Szabálysértési előkészítő eljárások felderítési mutatói 2015. III. időszakban.



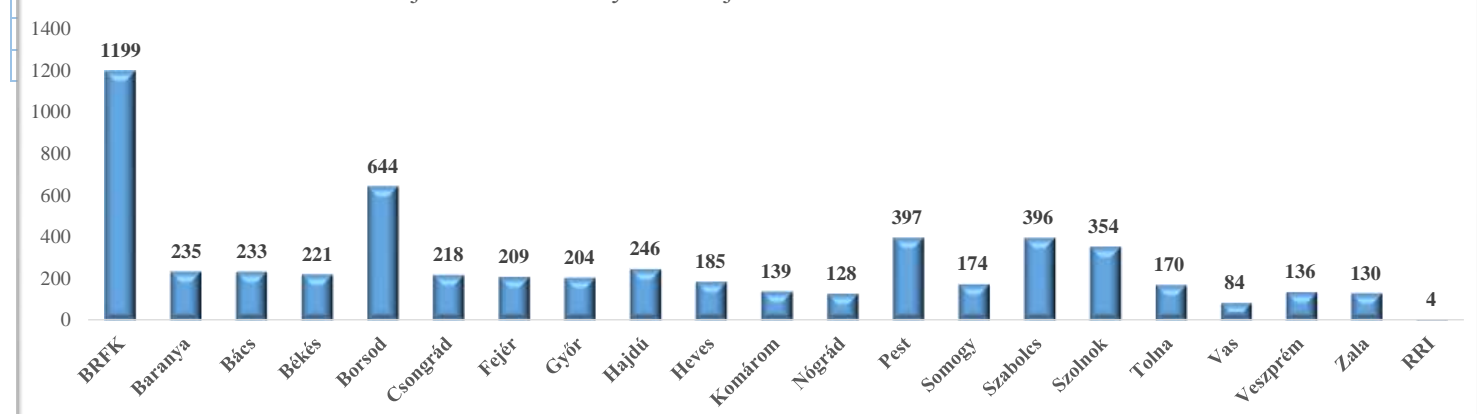
Szabálysértési előkészítő eljárások felderítési mutatói 2015. I-III. időszakban.



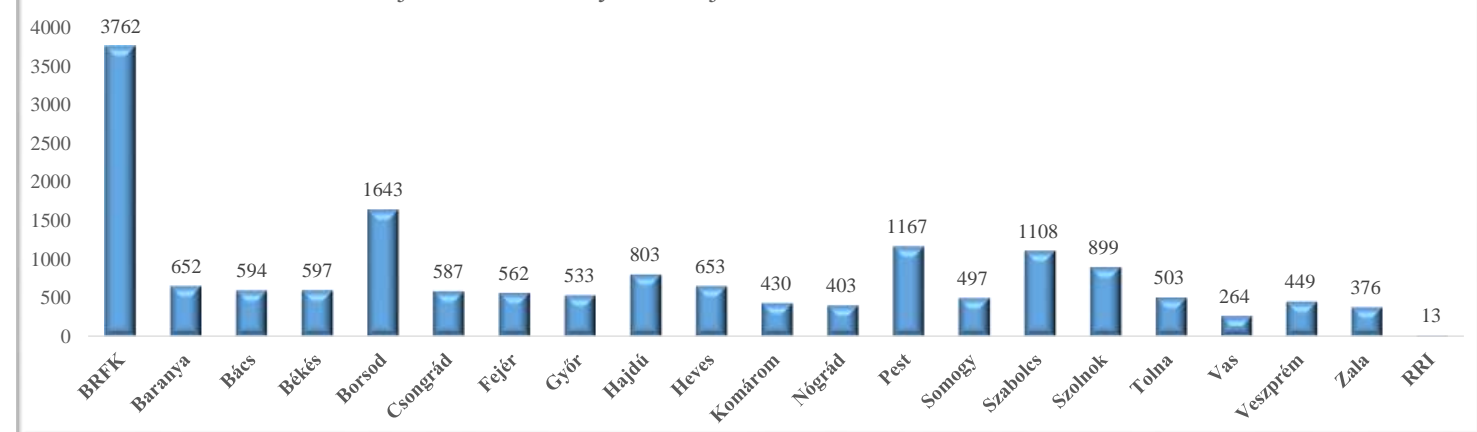
Tulajdon elleni szabálysértési eljárások száma

	I.	II.	III.	IV.	V.	VI.	VII.	VIII.	IX.	X.	XI.	XII.	I-III.
BRFK	1 391	1 171	1 199										3 762
Baranya	216	200	235										652
Bács	170	192	233										594
Békés	192	184	221										597
Borsod	497	503	644										1 643
Csongrád	198	173	218										587
Fejér	171	182	209										562
Győr	183	146	204										533
Hajdú	313	244	246										803
Heves	251	211	185										653
Komárom	170	119	139										430
Nógrád	144	130	128										403
Pest	426	338	397										1 167
Somogy	163	161	174										497
Szabolcs	331	380	396										1 108
Szolnok	274	271	354										899
Tolna	170	163	170										503
Vas	99	80	84										264
Veszprém	163	148	136										449
Zala	124	122	130										376
RRI	5	4	4										13
Összesen:	5 651	5 122	5 706	0	0	0	0	0	0	0	0	0	0

Tulajdon elleni szabálysértési eljárások száma 2005. III. időszakban.



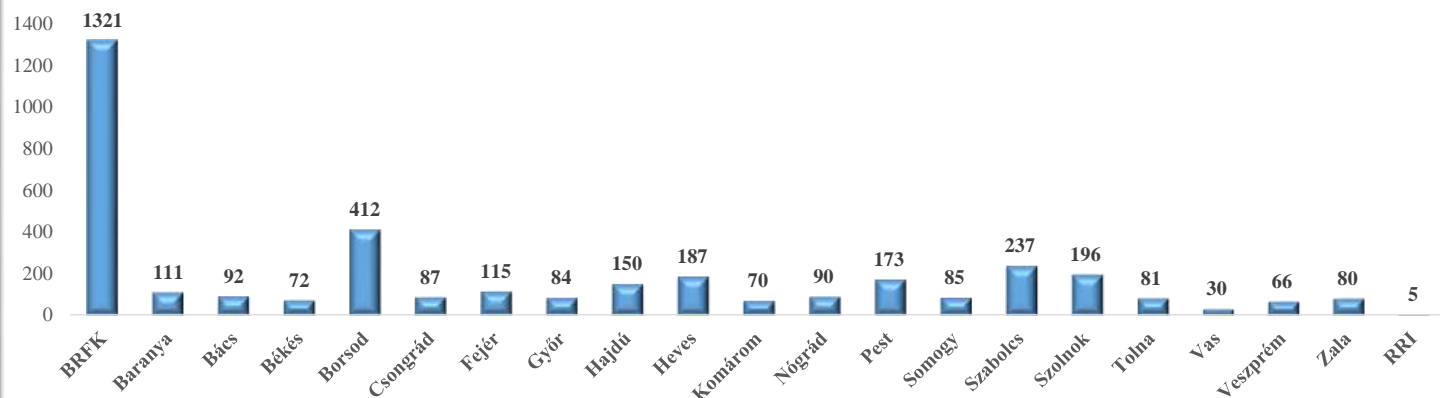
Tulajdon elleni szabálysértési eljárások száma 2005. I-III. időszakban.



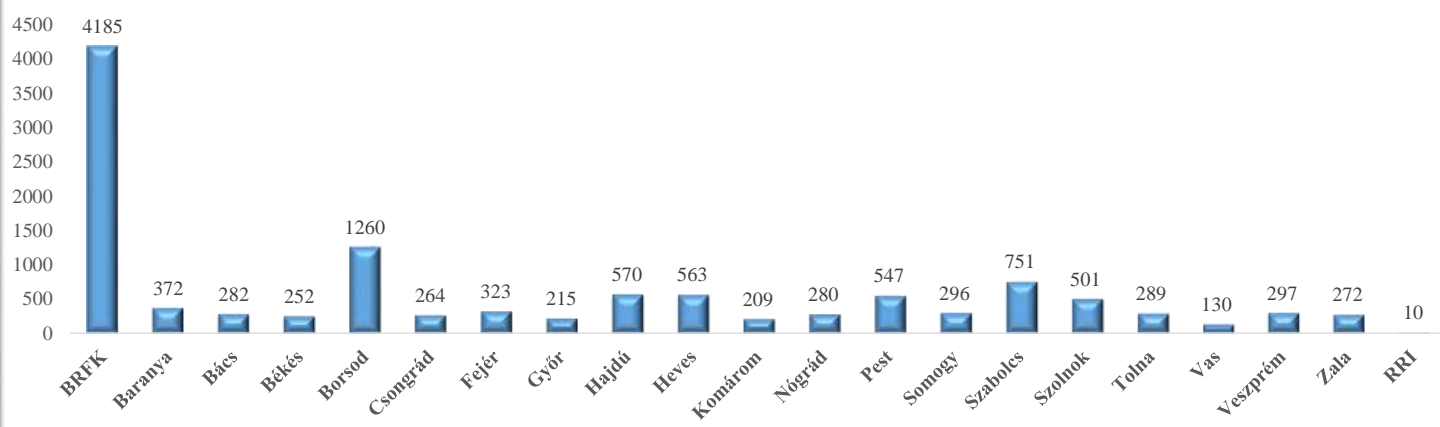
Tulajdon elleni szabálysértések okán eljárás alá vont személyek száma

	I.	II.	III.	IV.	V.	VI.	VII.	VIII.	IX.	X.	XI.	XII.	I-III.
BRFK	1 467	1 244	1 321										4 185
Baranya	121	98	111										372
Bács	70	69	92										282
Békés	66	72	72										252
Borsod	313	366	412										1 260
Csongrád	76	67	87										264
Fejér	102	82	115										323
Győr	58	52	84										215
Hajdú	210	176	150										570
Heves	148	179	187										563
Komárom	72	36	70										209
Nógrád	68	85	90										280
Pest	163	146	173										547
Somogy	92	85	85										296
Szabolcs	188	264	237										751
Szolnok	139	130	196										501
Tolna	85	88	81										289
Vas	58	36	30										130
Veszprém	83	112	66										297
Zala	71	82	80										272
RRI	1	2	5										10
Összesen:	3 651	3 471	3 744	0	0	0	0	0	0	0	0	0	0

Tulajdon elleni szabálysértések okán eljárás alá vont személyek száma 2015. III. időszakban.



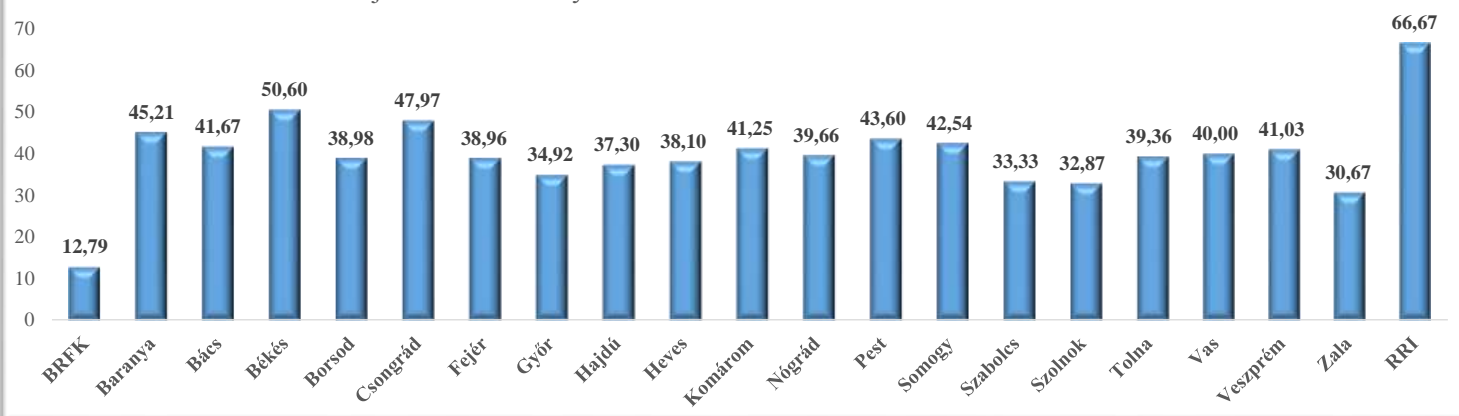
Tulajdon elleni szabálysértések okán eljárás alá vont személyek száma 2015. I-III. időszakban.



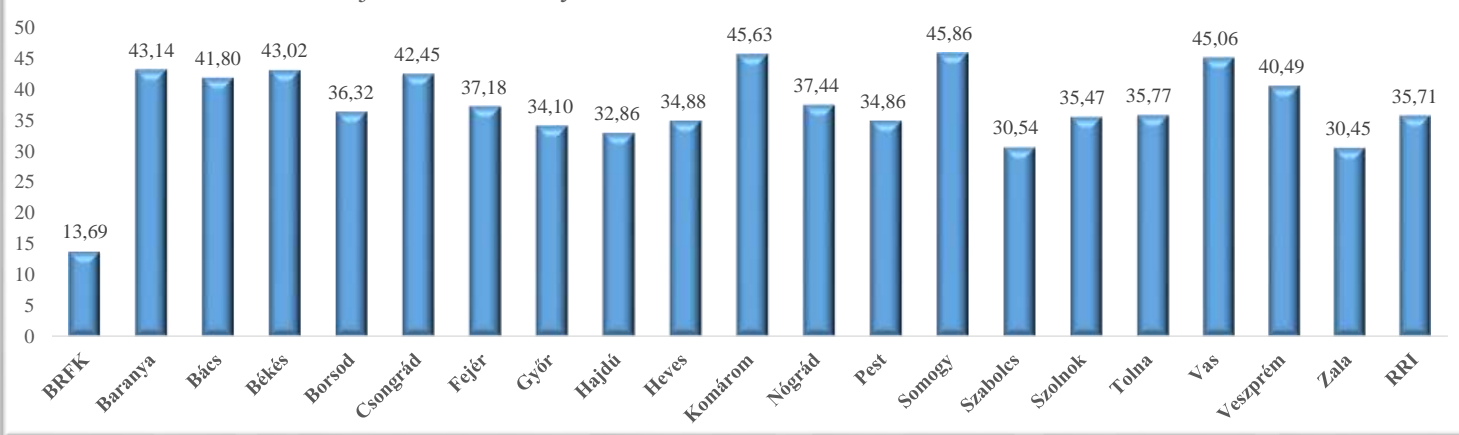
Tulajdon elleni szabálysértések felderítési mutatói

	I.	II.	III.	IV.	V.	VI.	VII.	VIII.	IX.	X.	XI.	XII.	I-III.
BRFK	16,5	11,6	12,8										13,7
Baranya	39,5	47,4	45,2										43,1
Bács	41,0	41,6	41,7										41,8
Békés	36,2	42,5	50,6										43,0
Borsod	31,7	37,6	39,0										36,3
Csongrád	40,9	36,9	48,0										42,5
Fejér	35,6	37,6	39,0										37,2
Győr	28,2	39,0	34,9										34,1
Hajdú	27,7	36,1	37,3										32,9
Heves	36,8	31,8	38,1										34,9
Komárom	49,0	44,4	41,3										45,6
Nógrád	32,8	38,0	39,7										37,4
Pest	37,7	25,1	43,6										34,9
Somogy	44,9	52,2	42,5										45,9
Szabolcs	29,1	25,9	33,3										30,5
Szolnok	39,0	32,0	32,9										35,5
Tolna	38,5	27,4	39,4										35,8
Vas	50,0	45,1	40,0										45,1
Veszprém	41,0	38,2	41,0										40,5
Zala	29,8	30,0	30,7										30,5
RRI	16,7	40,0	66,7										35,7
Összesen:	32,1	29,4	34,4										32,0

Tulajdon elleni szabálysértések felderítési mutatói 2015. III. időszakban.



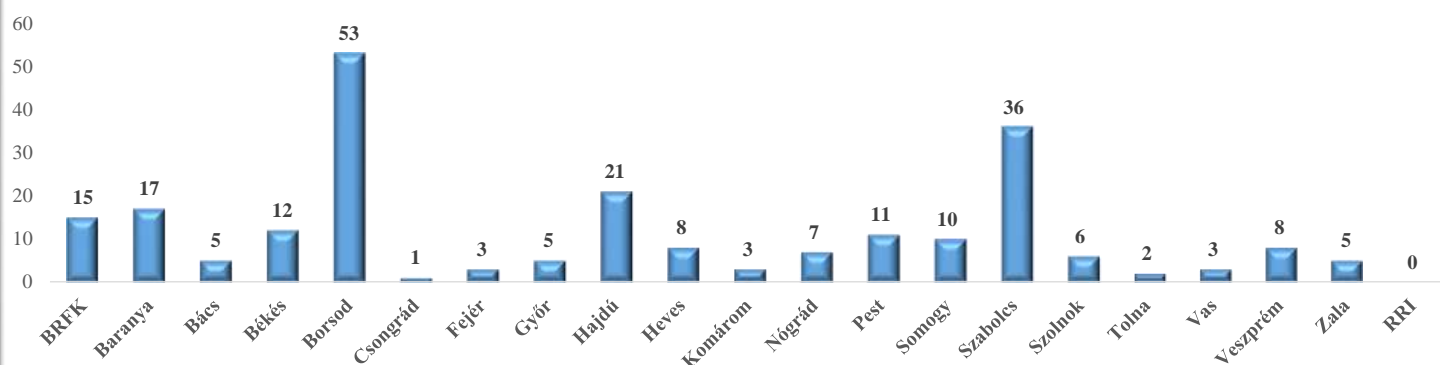
Tulajdon elleni szabálysértések felderítési mutatói 2015. I-III. időszakban.



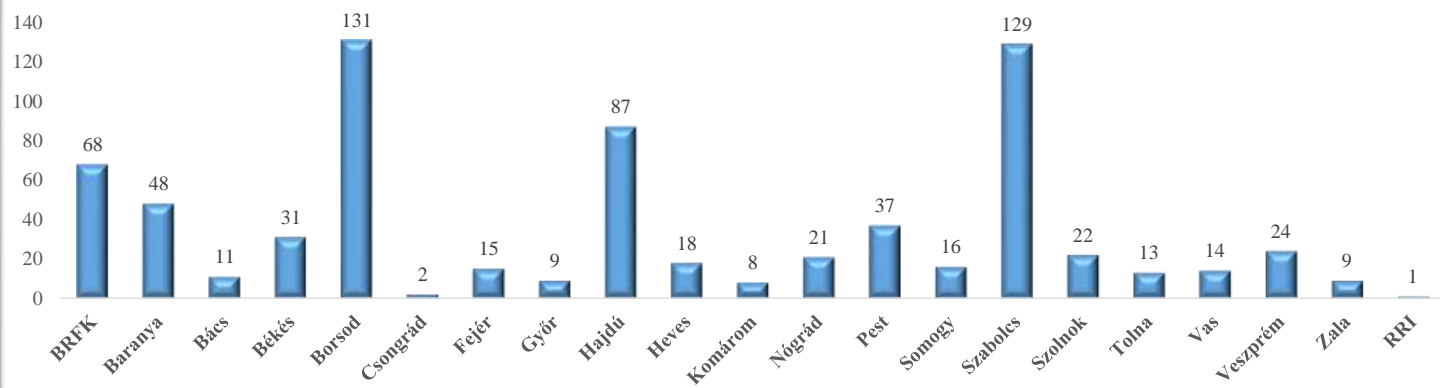
Tulajdon elleni szabálysértések gyorsított bírósági eljárásra megküldött ügyeinek száma

	I.	II.	III.	IV.	V.	VI.	VII.	VIII.	IX.	X.	XI.	XII.	I-III.
BRFK	19	33	15										68
Baranya	15	16	17										48
Bács	5	1	5										11
Békés	10	9	12										31
Borsod	33	47	53										131
Csongrád	1	0	1										2
Fejér	8	3	3										15
Győr	2	2	5										9
Hajdú	30	34	21										87
Heves	3	5	8										18
Komárom	2	3	3										8
Nógrád	8	4	7										21
Pest	14	12	11										37
Somogy	3	3	10										16
Szabolcs	37	56	36										129
Szolnok	6	10	6										22
Tolna	3	8	2										13
Vas	7	4	3										14
Veszprém	6	10	8										24
Zala	2	2	5										9
RRI	1	0	0										1
Összesen:	215	262	231	0	0	0	0	0	0	0	0	0	714

Tulajdon elleni szabálysértések gyorsított bírósági eljárásra megküldött ügyeinek száma 2015. II. időszakban.



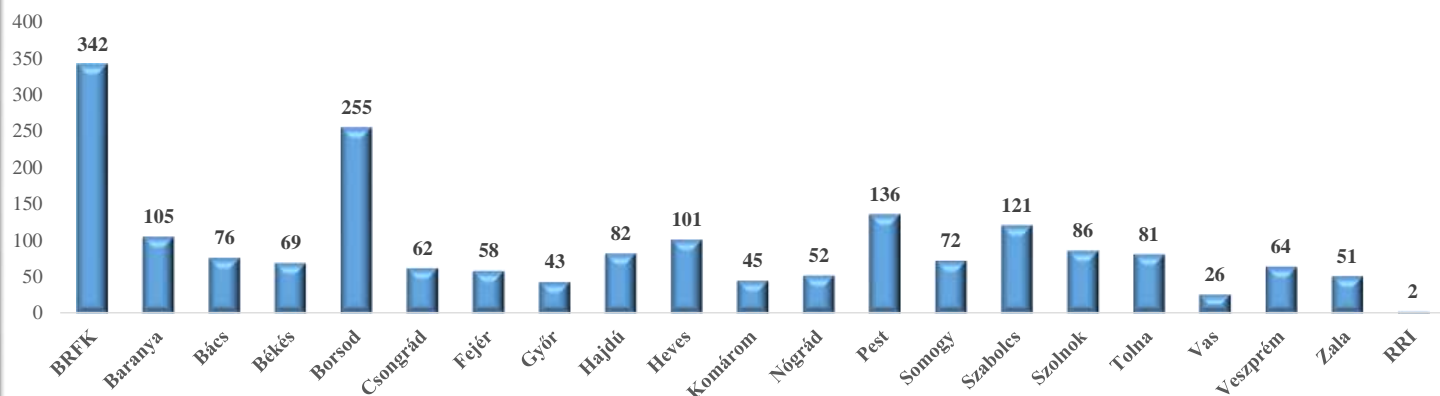
Tulajdon elleni szabálysértések gyorsított bírósági eljárásra megküldött ügyeinek száma 2015. I-III. időszakban.



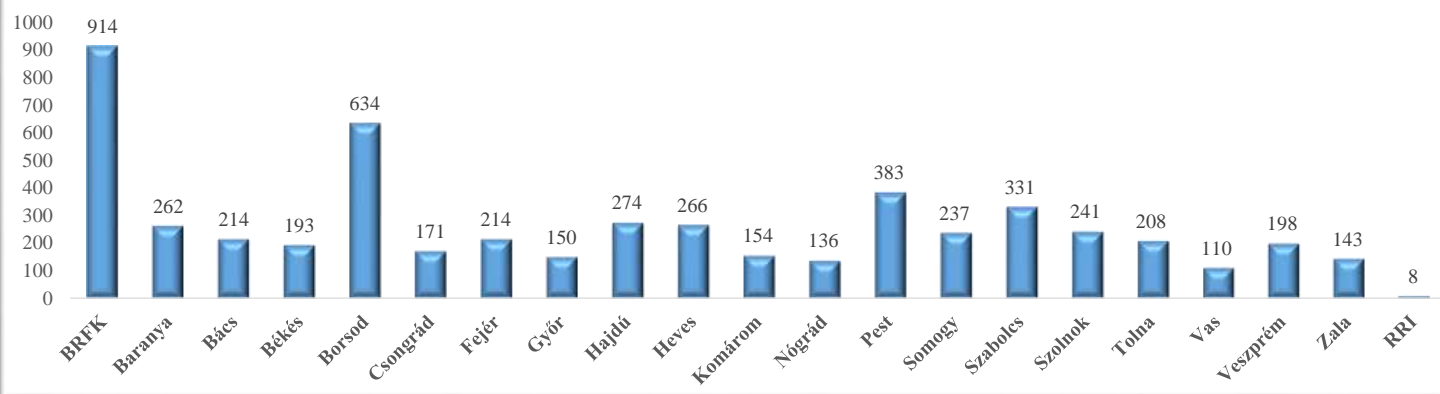
Tulajdon elleni szabálysértések bírósági eljárásra megküldött ügyeinek száma

	I.	II.	III.	IV.	V.	VI.	VII.	VIII.	IX.	X.	XI.	XII.	I-III.
BRFK	287	271	342										914
Baranya	89	70	105										262
Bács	72	67	76										214
Békés	65	59	69										193
Borsod	183	199	255										634
Csongrád	53	58	62										171
Fejér	87	72	58										214
Győr	43	64	43										150
Hajdú	105	88	82										274
Heves	79	81	101										266
Komárom	64	45	45										154
Nógrád	41	43	52										136
Pest	127	121	136										383
Somogy	97	68	72										237
Szabolcs	113	95	121										331
Szolnok	78	77	86										241
Tolna	74	53	81										208
Vas	45	39	26										110
Veszprém	76	57	64										198
Zala	45	47	51										143
RRI	4	2	2										8
Összesen:	1 827	1 676	1 929	0	0	0	0	0	0	0	0	0	0

Tulajdon elleni szabálysértések bírósági eljárásra megküldött ügyeinek száma 2015. III. időszakban.



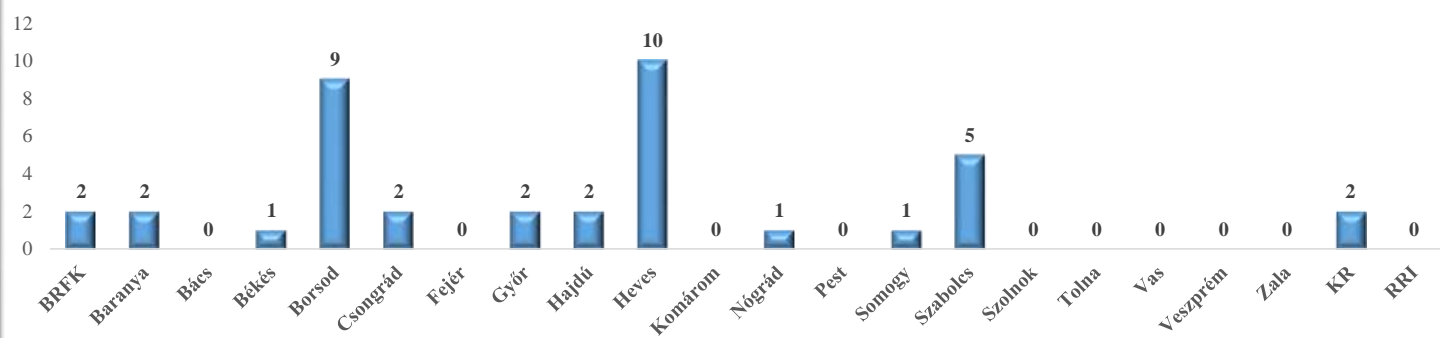
Tulajdon elleni szabálysértések bírósági eljárásra megküldött ügyeinek száma 2015. I-III. időszakban.



Intézkedés a tanítási napon a tanítási órától vagy az iskola által szervezett foglalkozástól távolmaradó, vagy onnan engedély nélkül távozó 14. életévét be nem töltött tanulóval szemben

	I.	II.	III.	IV.	V.	VI.	VII.	VIII.	IX.	X.	XI.	XII.	I-III.
BRFK	0	0	2										2
Baranya	0	1	2										3
Bács	0	1	0										1
Békés	0	0	1										1
Borsod	6	9	9										24
Csongrád	0	1	2										3
Fejér	0	0	0										0
Győr	0	2	2										4
Hajdú	5	1	2										8
Heves	1	2	10										13
Komárom	0	1	0										1
Nógrád	0	0	1										1
Pest	2	1	0										3
Somogy	0	0	1										1
Szabolcs	1	3	5										9
Szolnok	0	1	0										1
Tolna	1	1	0										2
Vas	0	2	0										2
Veszprém	0	1	0										1
Zala	1	0	0										1
KR	2	0	2										4
RRI	0	0	0										0
Összesen:	19	27	39										85

Intézkedés a tanítási napon a tanítási órától vagy az iskola által szervezett foglalkozástól távolmaradó, vagy onnan engedély nélkül távozó 14. életévét be nem töltött tanulóval szemben 2015. III. időszakban.



Intézkedés a tanítási napon a tanítási órától vagy az iskola által szervezett foglalkozástól távolmaradó, vagy onnan engedély nélkül távozó 14. életévét be nem töltött tanulóval szemben 2015. I-III. időszakban.

