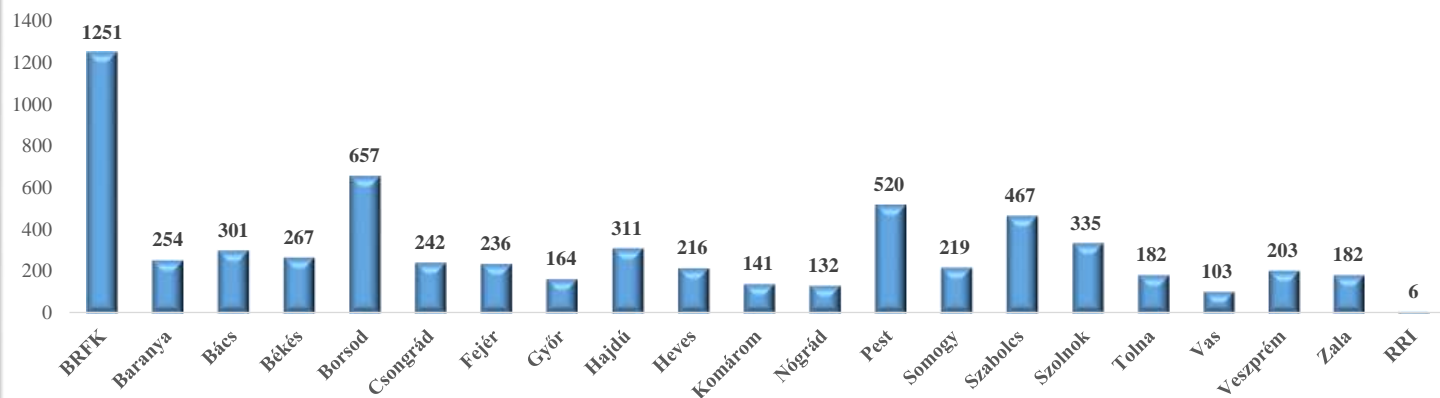


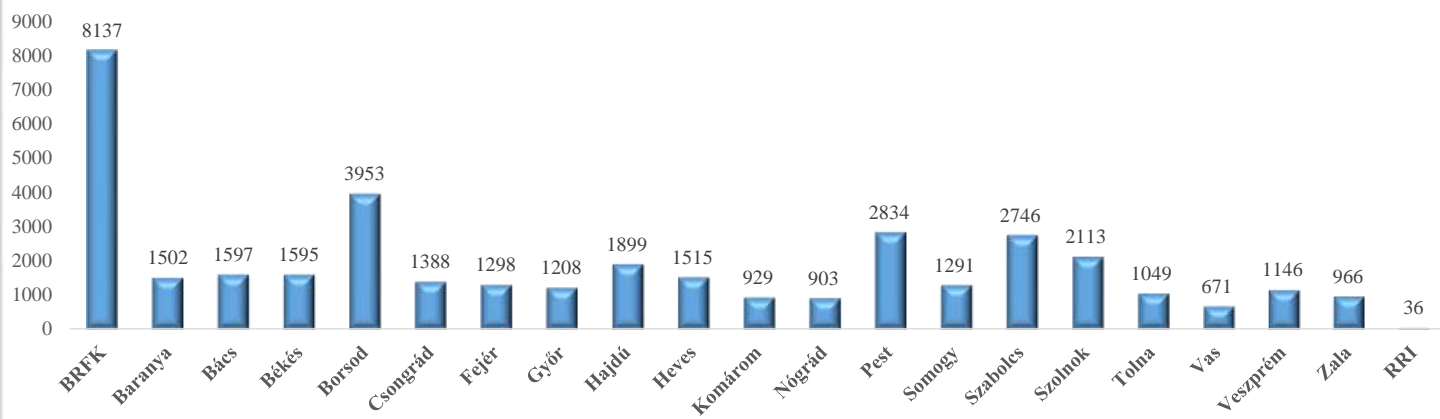
Szabálysértési előkészítő eljárások

	I.	II.	III.	IV.	V.	VI.	VII.	VIII.	IX.	X.	XI.	XII.	I-VI.
BRFK	1 567	1 304	1 407	1 428	1 189	1 251							8 137
Baranya	248	229	278	270	221	254							1 502
Bács	222	248	306	269	260	301							1 597
Békés	251	239	305	281	259	267							1 595
Borsod	618	633	812	642	586	657							3 953
Csongrád	236	201	261	242	215	242							1 388
Fejér	194	216	244	213	192	236							1 298
Győr	247	171	239	183	207	164							1 208
Hajdú	365	293	307	310	316	311							1 899
Heves	289	249	223	273	239	216							1 515
Komárom	191	147	169	128	154	141							929
Nógrád	174	161	163	139	133	132							903
Pest	512	407	510	462	422	520							2 834
Somogy	211	200	213	234	217	219							1 291
Szabolcs	415	471	511	484	396	467							2 746
Szolnok	348	333	427	373	302	335							2 113
Tolna	190	179	198	164	138	182							1 049
Vas	132	104	117	101	111	103							671
Veszprém	204	184	183	200	172	203							1 146
Zala	159	157	171	146	151	182							966
RRI	6	4	4	10	6	6							36
Összesen:	6 779	6 130	7 048	6 552	5 886	6 389	0	0	0	0	0	0	38 776

Szabálysértési előkészítő eljárások 2015. VI. időszakban.



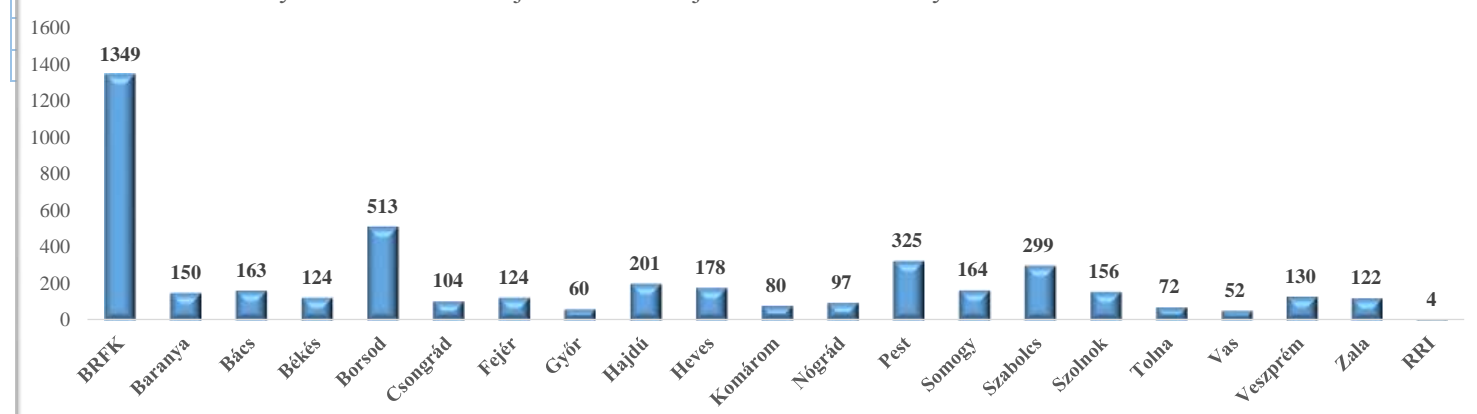
Szabálysértési előkészítő eljárások 2015. I-VI. időszakban.



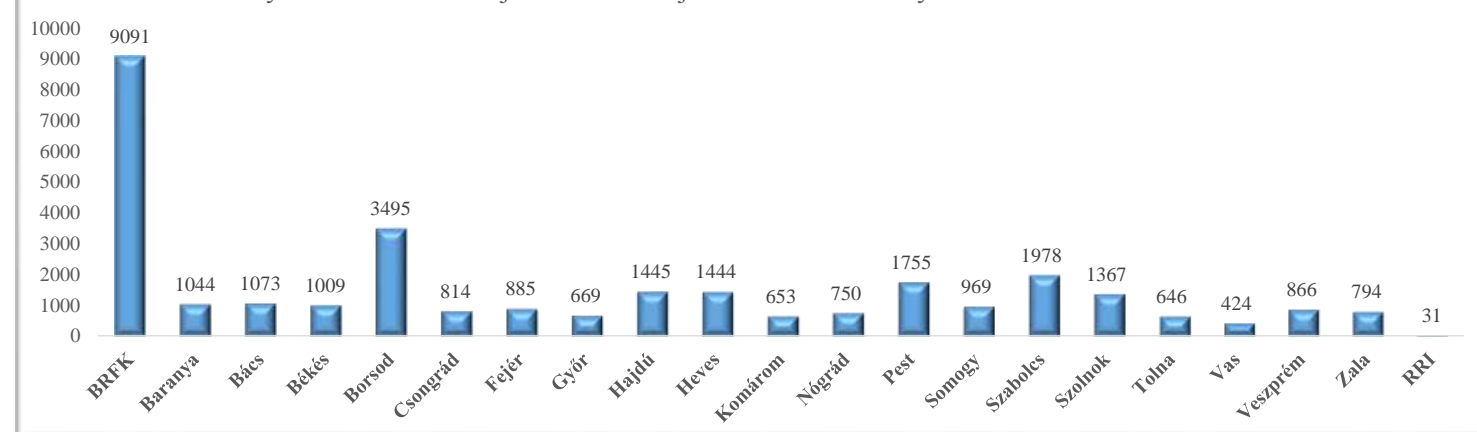
Szabálysértési előkészítő eljárások során eljárás alá vont személyek száma

	I.	II.	III.	IV.	V.	VI.	VII.	VIII.	IX.	X.	XI.	XII.	I-VI.
BRFK	1 654	1 386	1527	1 524	1 259	1 349							9 091
Baranya	151	127	146	168	137	150							1 044
Bács	117	124	151	145	149	163							1 073
Békés	112	111	148	130	138	124							1 009
Borsod	430	492	568	513	467	513							3 495
Csongrád	122	87	117	121	93	104							814
Fejér	123	118	145	129	119	124							885
Győr	123	75	115	86	80	60							669
Hajdú	259	219	206	194	227	201							1 445
Heves	186	214	221	253	193	178							1 444
Komárom	92	64	95	71	88	80							653
Nógrád	89	115	121	112	94	97							750
Pest	239	209	273	256	214	325							1 755
Somogy	139	127	112	160	134	164							969
Szabolcs	260	335	324	285	261	299							1 978
Szolnok	203	186	256	234	193	156							1 367
Tolna	106	104	104	94	60	72							646
Vas	83	54	50	56	45	52							424
Veszprém	119	147	111	134	127	130							866
Zala	111	122	120	88	112	122							794
RRI	3	2	5	2	2	4							31
Összesen:	4 721	4 418	4915	4 755	4 192	4 467	0	0	0	0	0	0	31 202

Szabálysértési előkészítő eljárások során eljárás alá vont személyek száma 2015. VI. időszakban.

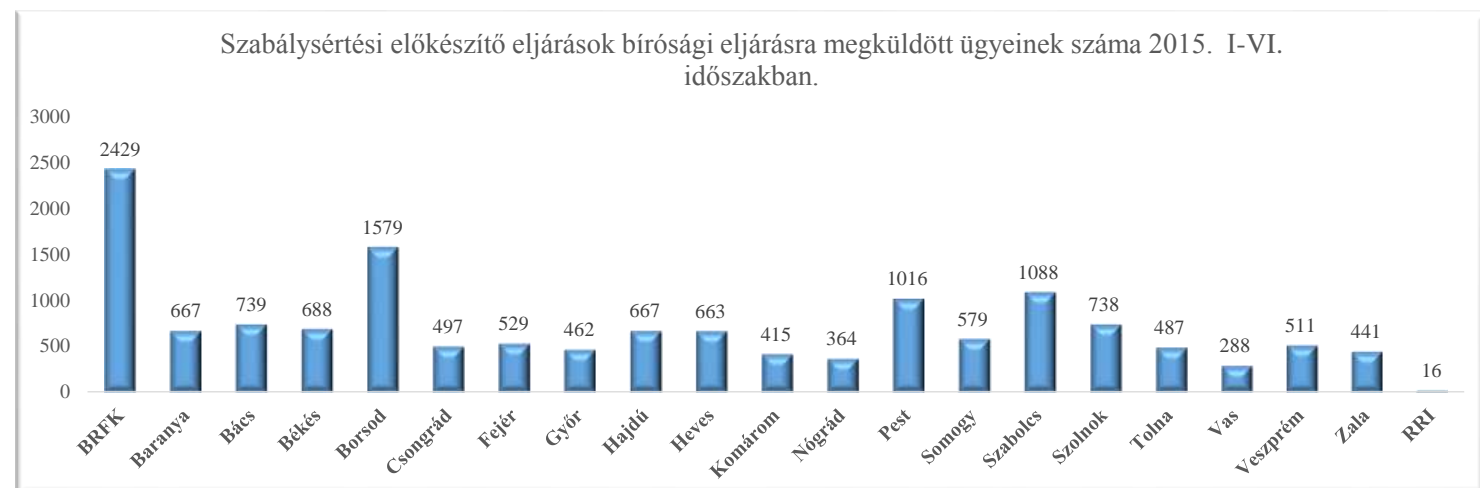
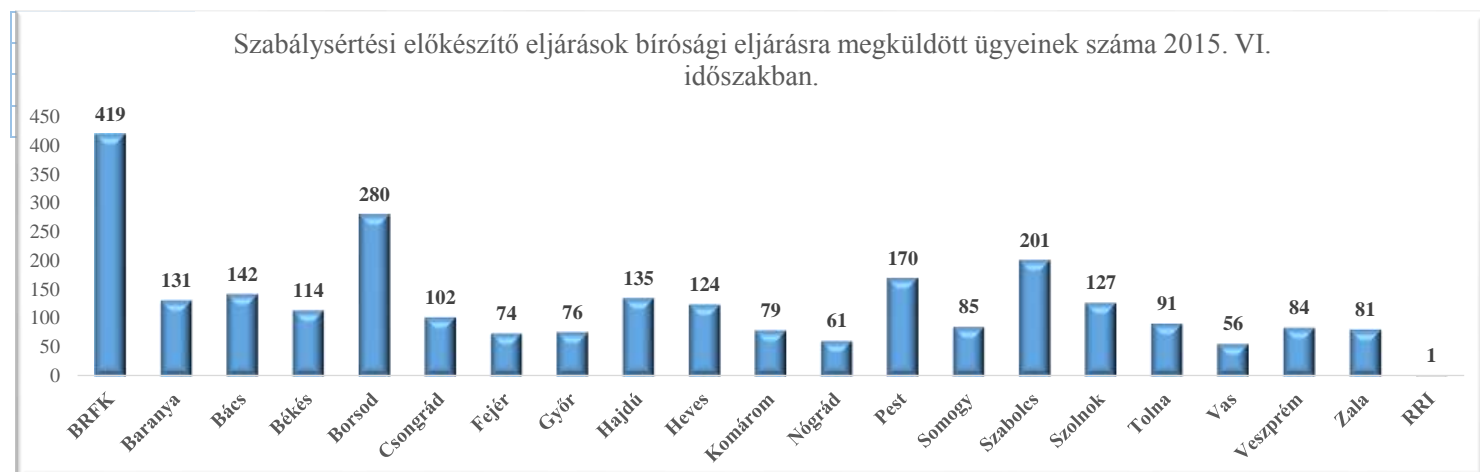


Szabálysértési előkészítő eljárások során eljárás alá vont személyek száma 2015. I-VI. időszakban.



Szabálysértési előkészítő eljárások bírósági eljárásra megküldött ügyeinek száma

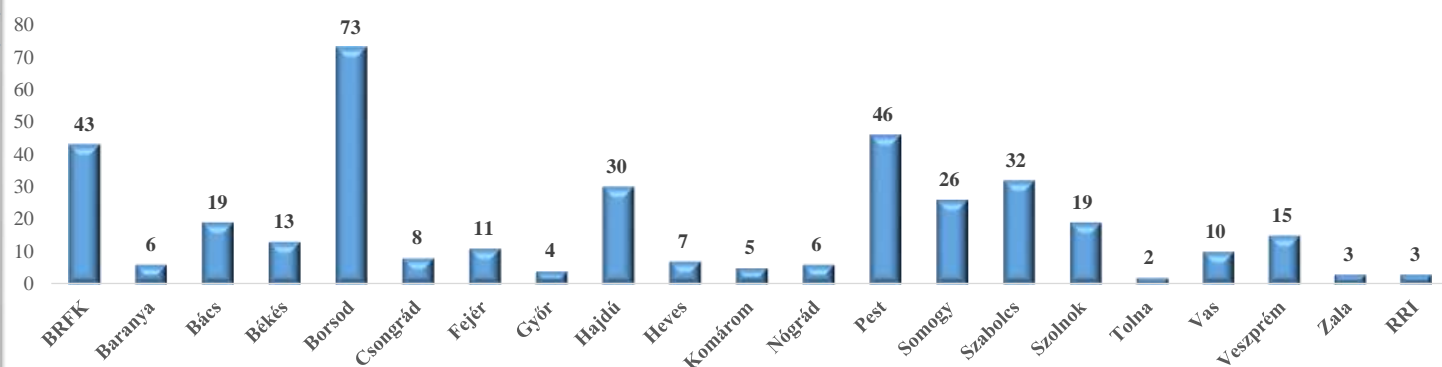
	I.	II.	III.	IV.	V.	VI.	VII.	VIII.	IX.	X.	XI.	XII.	I-VI.
BRFK	419	369	454	346	334	419							2 429
Baranya	111	96	130	73	127	131							667
Bács	104	113	104	143	132	142							739
Békés	124	97	130	109	121	114							688
Borsod	237	243	329	272	244	280							1 579
Csongrád	75	87	81	83	75	102							497
Fejér	116	96	78	89	82	74							529
Győr	78	87	70	72	78	76							462
Hajdú	127	101	112	91	106	135							667
Heves	97	91	122	92	126	124							663
Komárom	77	67	70	64	57	79							415
Nógrád	58	62	66	59	58	61							364
Pest	175	167	186	152	160	170							1 016
Somogy	129	98	101	81	90	85							579
Szabolcs	166	151	172	223	179	201							1 088
Szolnok	120	117	117	124	132	127							738
Tolna	97	68	93	67	75	91							487
Vas	60	51	45	43	24	56							288
Veszprém	99	86	88	77	70	84							511
Zala	81	78	91	73	36	81							441
RRI	4	2	2	3	4	1							16
Összesen:	2 554	2 327	2 641	2 336	2 310	2 633	0	0	0	0	0	0	14 863



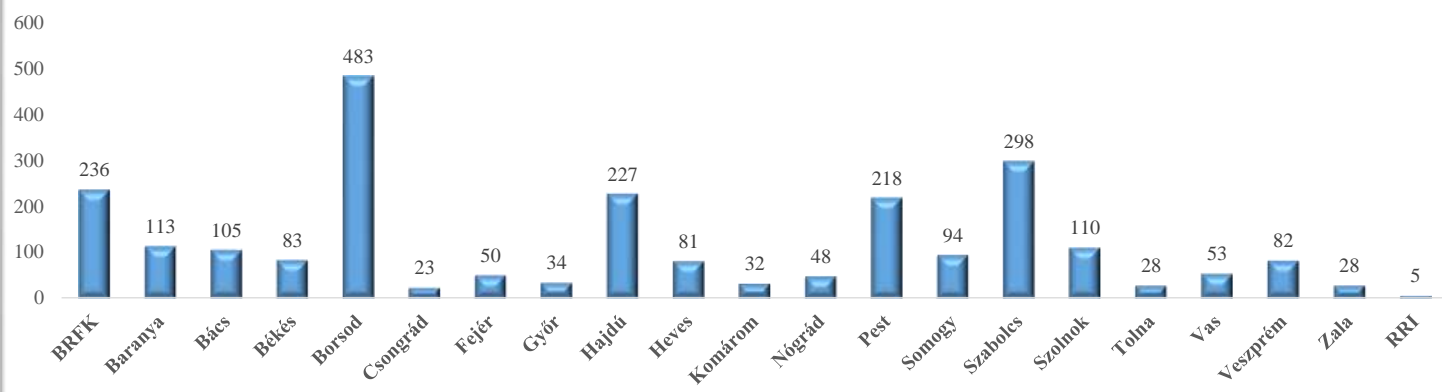
Szabálysértési előkészítő eljárások gyorsított bírósági eljárásra megküldött ügyeinek száma

	I.	II.	III.	IV.	V.	VI.	VII.	VIII.	IX.	X.	XI.	XII.	I-VI.
BRFK	40	49	34	40	22	43							236
Baranya	18	24	28	24	7	6							113
Bács	14	15	24	17	16	19							105
Békés	12	12	18	15	14	13							83
Borsod	79	91	111	68	62	73							483
Csongrád	2	3	3	6	1	8							23
Fejér	9	6	8	6	9	11							50
Győr	5	7	7	4	7	4							34
Hajdú	42	46	31	32	33	30							227
Heves	11	10	15	17	12	7							81
Komárom	5	6	7	4	3	5							32
Nógrád	10	5	8	9	1	6							48
Pest	31	27	42	37	34	46							218
Somogy	20	6	19	14	8	26							94
Szabolcs	47	69	60	47	39	32							298
Szolnok	20	22	21	13	14	19							110
Tolna	6	8	4	4	3	2							28
Vas	15	9	6	7	3	10							53
Veszprém	10	20	13	12	11	15							82
Zala	6	3	8	6	1	3							28
RRI	2	0	0	0	0	3							5
Összesen:	404	438	467	382	300	381	0	0	0	0	0	0	2 431

Szabálysértési előkészítő eljárások gyorsított bírósági eljárásra megküldött ügyeinek száma 2015. VI. időszakban.



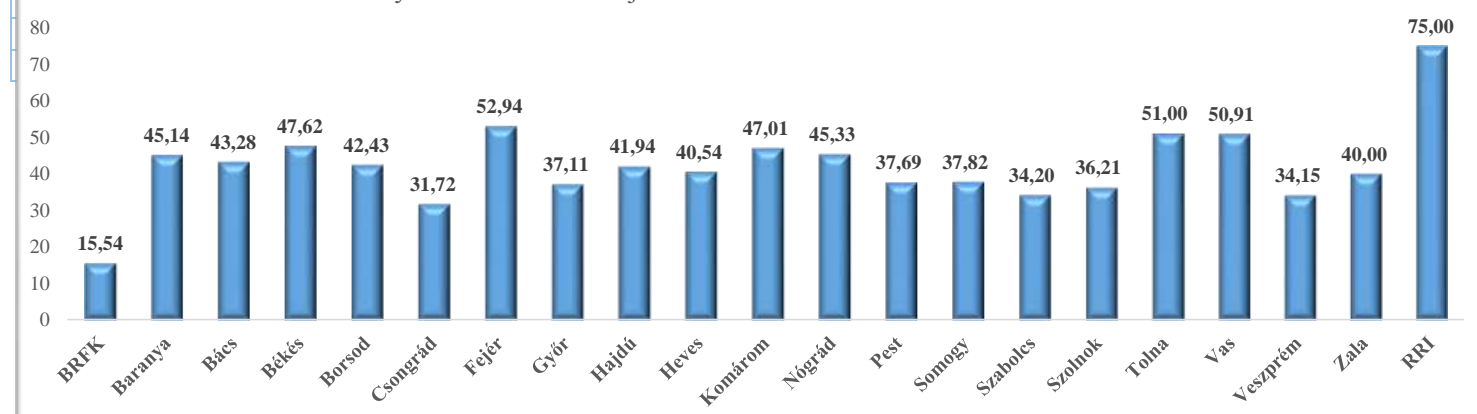
Szabálysértési előkészítő eljárások gyorsított bírósági eljárásra megküldött ügyeinek száma 2015. I-VI. időszakban.



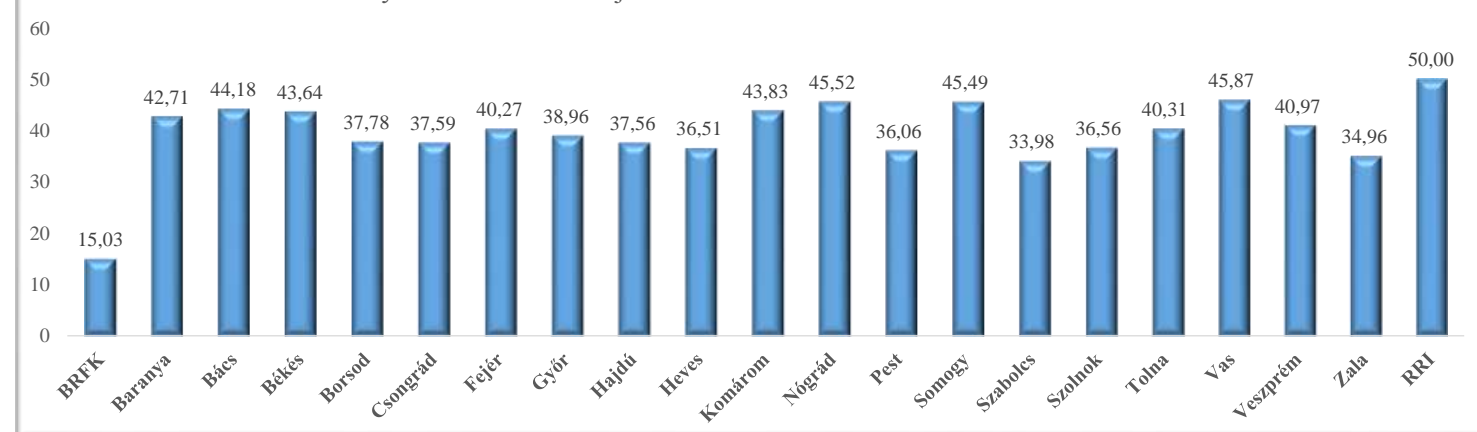
Szabálysértési előkészítő eljárások felderítési mutatói

	I.	II.	III.	IV.	V.	VI.	VII.	VIII.	IX.	X.	XI.	XII.	I-VI.
BRFK	16,7	12,0	13,3	10,6	25,9	15,5							15,0
Baranya	40,7	49,0	45,6	38,8	41,2	45,1							42,7
Bács	41,7	42,1	41,8	40,9	51,7	43,3							44,2
Békés	36,8	42,5	50,9	40,4	47,1	47,6							43,6
Borsod	33,0	39,6	42,2	34,2	35,5	42,4							37,8
Csongrád	42,0	36,6	48,0	29,9	34,1	31,7							37,6
Fejér	35,7	39,7	42,0	42,0	35,0	52,9							40,3
Győr	29,4	40,7	36,2	51,6	40,0	37,1							39,0
Hajdú	28,7	36,5	38,5	42,6	42,7	41,9							37,6
Heves	37,0	32,1	39,8	35,2	38,6	40,5							36,5
Komárom	49,5	45,8	42,2	33,8	39,8	47,0							43,8
Nógrád	40,3	39,2	46,5	48,2	52,3	45,3							45,5
Pest	38,5	26,0	44,5	39,0	33,6	37,7							36,1
Somogy	49,4	55,2	43,4	42,9	53,9	37,8							45,5
Szabolcs	29,8	30,4	32,9	34,4	34,5	34,2							34,0
Szolnok	40,4	34,1	33,3	29,9	39,8	36,2							36,6
Tolna	40,2	27,0	41,4	35,7	42,9	51,0							40,3
Vas	48,1	46,7	47,1	41,0	35,2	50,9							45,9
Veszprém	39,8	37,8	41,3	34,1	30,6	34,1							41,0
Zala	32,0	32,1	32,5	41,6	26,7	40,0							35,0
RRI	16,7	40,0	66,7	75,0	50,0	75,0							50,0
Összesen:	33,2	30,7	35,7	33,3	37,9	37,0							34,5

Szabálysértési előkészítő eljárások felderítési mutatói 2015. VI. időszakban.



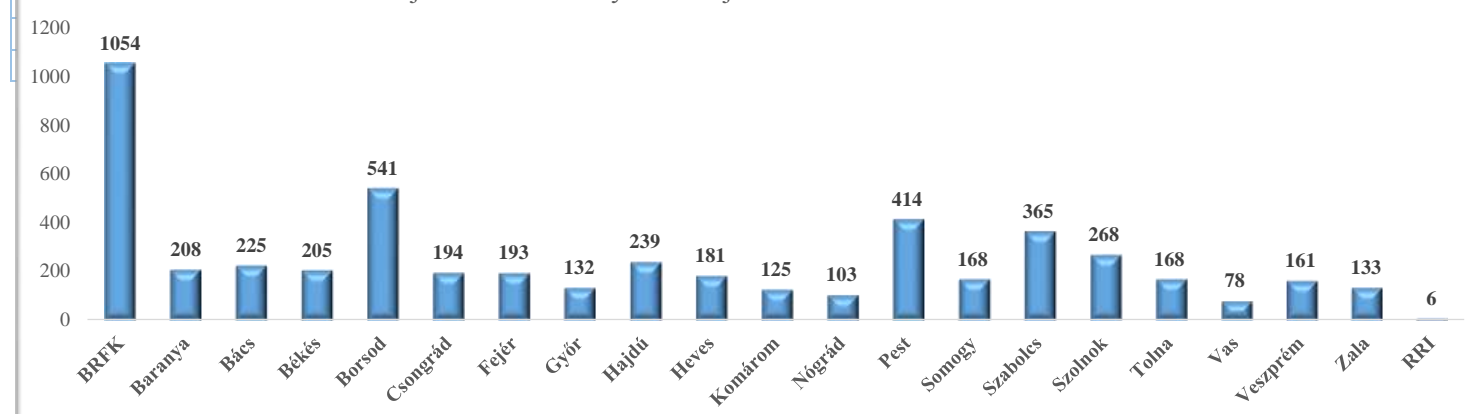
Szabálysértési előkészítő eljárások felderítési mutatói 2015. I-VI. időszakban.



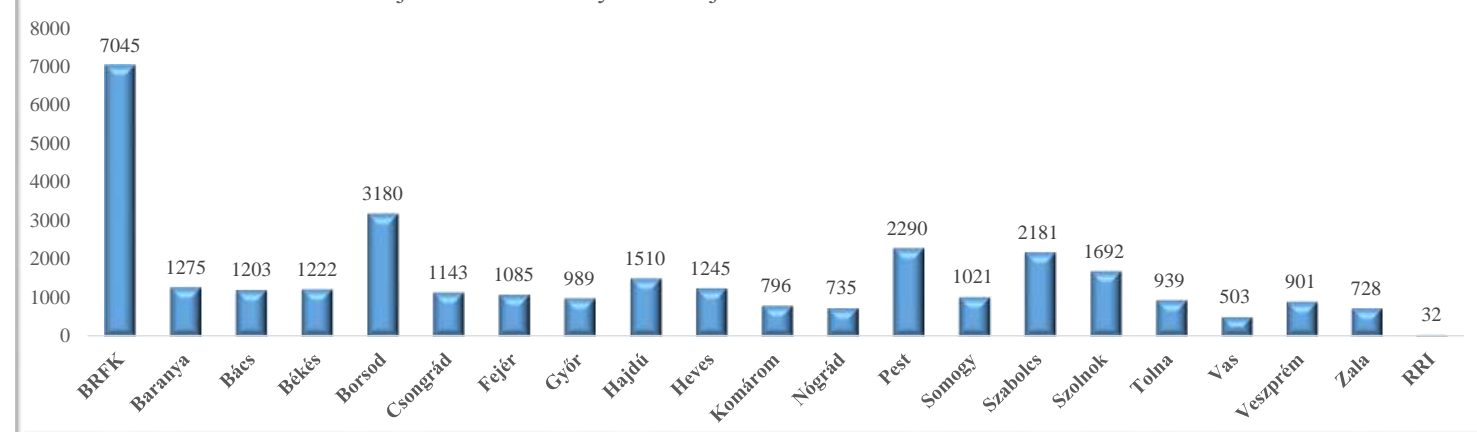
Tulajdon elleni szabálysértési eljárások száma

	I.	II.	III.	IV.	V.	VI.	VII.	VIII.	IX.	X.	XI.	XII.	I-VI.
BRFK	1 391	1 171	1 199	1 204	1 026	1 054							7 045
Baranya	216	200	235	228	180	208							1 275
Bács	170	192	233	200	185	225							1 203
Békés	192	184	221	216	207	205							1 222
Borsod	497	503	644	515	475	541							3 180
Csongrád	198	173	218	188	174	194							1 143
Fejér	171	182	209	177	152	193							1 085
Győr	183	146	204	152	174	132							989
Hajdú	313	244	246	243	222	239							1 510
Heves	251	211	185	204	184	181							1 245
Komárom	170	119	139	108	133	125							796
Nógrád	144	130	128	116	113	103							735
Pest	426	338	397	371	335	414							2 290
Somogy	163	161	174	189	166	168							1 021
Szabolcs	331	380	396	389	315	365							2 181
Szolnok	274	271	354	286	240	268							1 692
Tolna	170	163	170	144	125	168							939
Vas	99	80	84	74	87	78							503
Veszprém	163	148	136	161	128	161							901
Zala	124	122	130	114	105	133							728
RRI	5	4	4	8	5	6							32
Összesen:	5 651	5 122	5 706	5 287	4 731	5 161	0	0	0	0	0	0	31 715

Tulajdon elleni szabálysértési eljárások száma 2005. VI. időszakban.



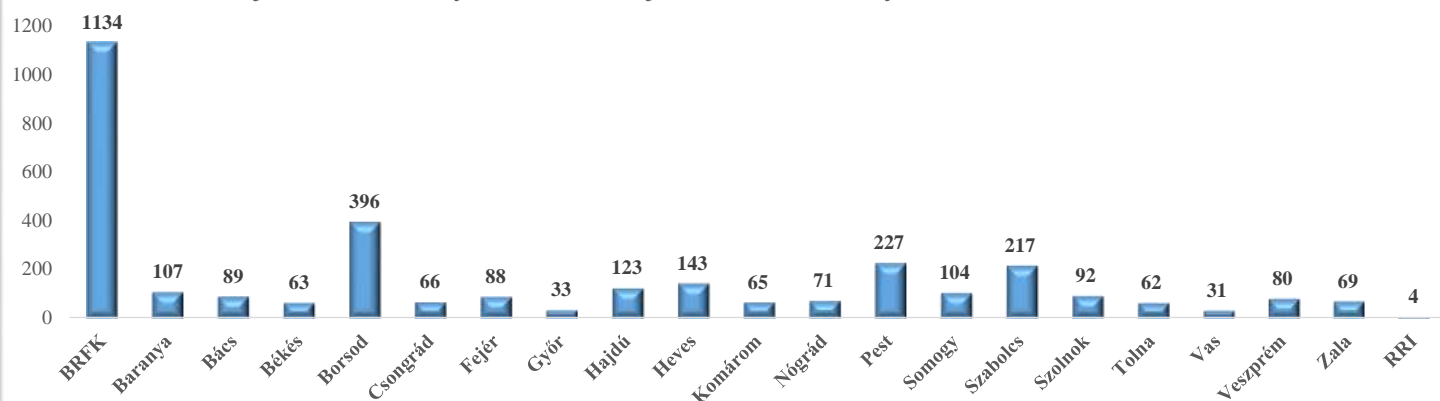
Tulajdon elleni szabálysértési eljárások száma 2005. I-VI. időszakban.



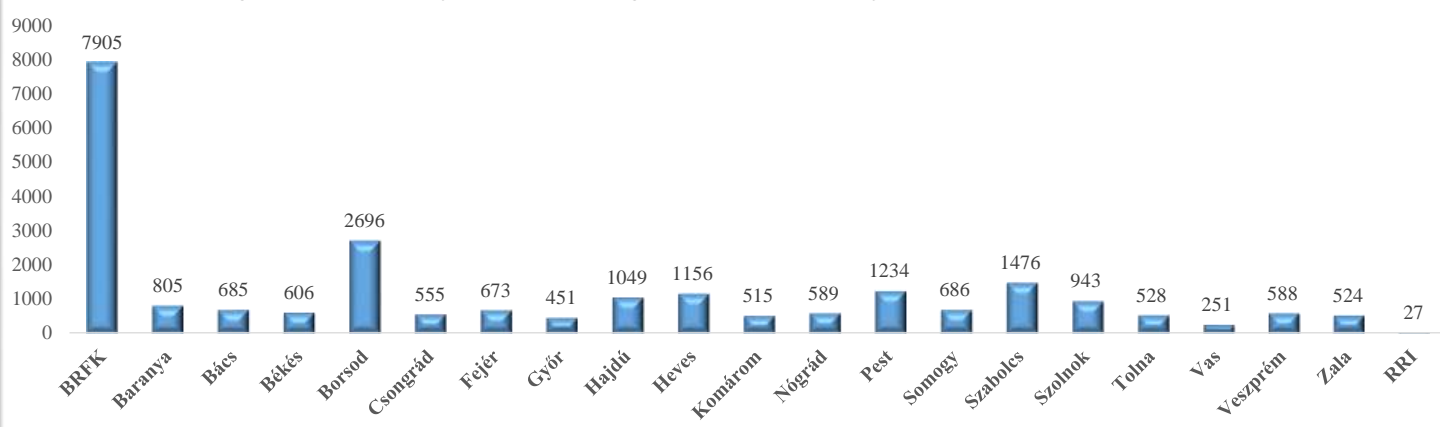
Tulajdon elleni szabálysértések okán eljárás alá vont személyek száma

	I.	II.	III.	IV.	V.	VI.	VII.	VIII.	IX.	X.	XI.	XII.	I-VI.
BRFK	1 467	1 244	1 321	1 285	1 084	1 134							7 905
Baranya	121	98	111	129	92	107							805
Bács	70	69	92	81	76	89							685
Békés	66	72	72	72	93	63							606
Borsod	313	366	412	395	360	396							2 696
Csongrád	76	67	87	71	54	66							555
Fejér	102	82	115	92	86	88							673
Győr	58	52	84	56	49	33							451
Hajdú	210	176	150	136	144	123							1 049
Heves	148	179	187	181	141	143							1 156
Komárom	72	36	70	52	67	65							515
Nógrád	68	85	90	86	79	71							589
Pest	163	146	173	171	139	227							1 234
Somogy	92	85	85	114	88	104							686
Szabolcs	188	264	237	211	188	217							1 476
Szolnok	139	130	196	151	136	92							943
Tolna	85	88	81	73	49	62							528
Vas	58	36	30	25	25	31							251
Veszprém	83	112	66	90	80	80							588
Zala	71	82	80	56	61	69							524
RRI	1	2	5		2	4							27
Összesen:	3 651	3 471	3 744	3 527	3 093	3 264	0	0	0	0	0	0	23 942

Tulajdon elleni szabálysértések okán eljárás alá vont személyek száma 2015. VI. időszakban.



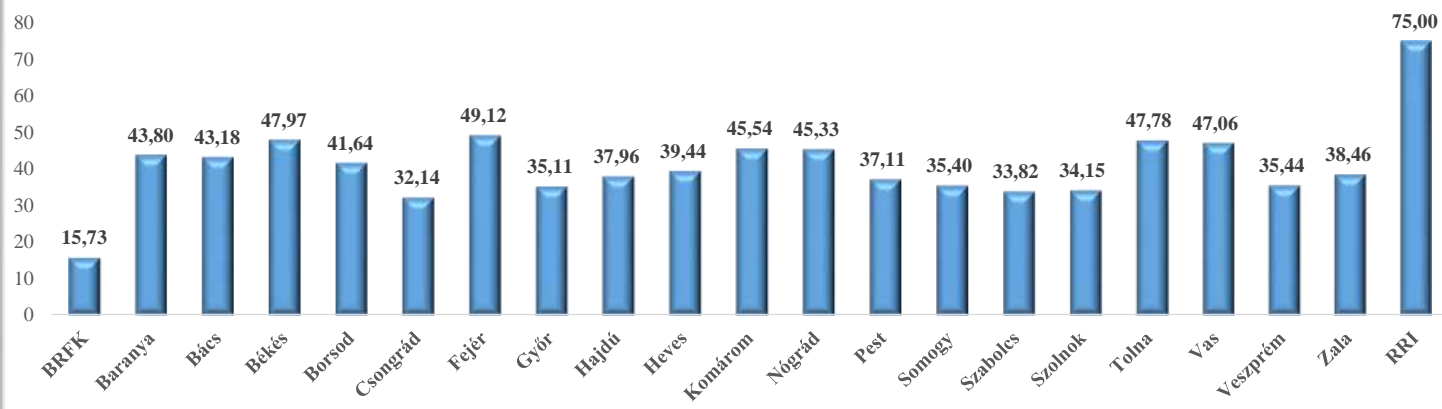
Tulajdon elleni szabálysértések okán eljárás alá vont személyek száma 2015. I-VI. időszakban.



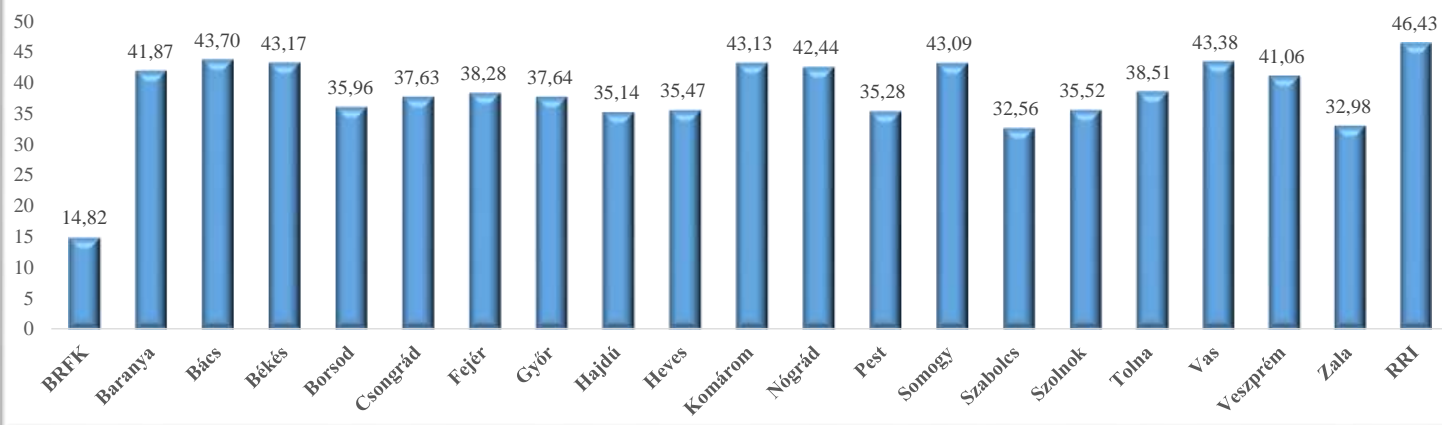
Tulajdon elleni szabálysértések felderítési mutatói

	I.	II.	III.	IV.	V.	VI.	VII.	VIII.	IX.	X.	XI.	XII.	I-VI.
BRFK	16,5	11,6	12,8	10,5	25,7	15,7							14,8
Baranya	39,5	47,4	45,2	36,7	40,6	43,8							41,9
Bács	41,0	41,6	41,7	39,5	51,8	43,2							43,7
Békés	36,2	42,5	50,6	39,1	46,3	48,0							43,2
Borsod	31,7	37,6	39,0	32,4	33,5	41,6							36,0
Csongrád	40,9	36,9	48,0	29,2	34,6	32,1							37,6
Fejér	35,6	37,6	39,0	40,0	32,3	49,1							38,3
Győr	28,2	39,0	34,9	50,5	39,2	35,1							37,6
Hajdú	27,7	36,1	37,3	39,3	37,4	38,0							35,1
Heves	36,8	31,8	38,1	34,9	37,3	39,4							35,5
Komárom	49,0	44,4	41,3	33,3	39,8	45,5							43,1
Nógrád	32,8	38,0	39,7	42,6	52,4	45,3							42,4
Pest	37,7	25,1	43,6	37,9	33,0	37,1							35,3
Somogy	44,9	52,2	42,5	42,2	52,3	35,4							43,1
Szabolcs	29,1	25,9	33,3	32,5	33,8	33,8							32,6
Szolnok	39,0	32,0	32,9	28,8	40,1	34,1							35,5
Tolna	38,5	27,4	39,4	34,1	42,0	47,8							38,5
Vas	50,0	45,1	40,0	30,3	35,8	47,1							43,4
Veszprém	41,0	38,2	41,0	31,3	30,6	35,4							41,1
Zala	29,8	30,0	30,7	40,5	22,8	38,5							33,0
RRI	16,7	40,0	66,7	66,7	42,9	75,0							46,4
Összesen:	32,1	29,4	34,4	31,7	36,9	35,9							33,3

Tulajdon elleni szabálysértések felderítési mutatói 2015. VI. időszakban.



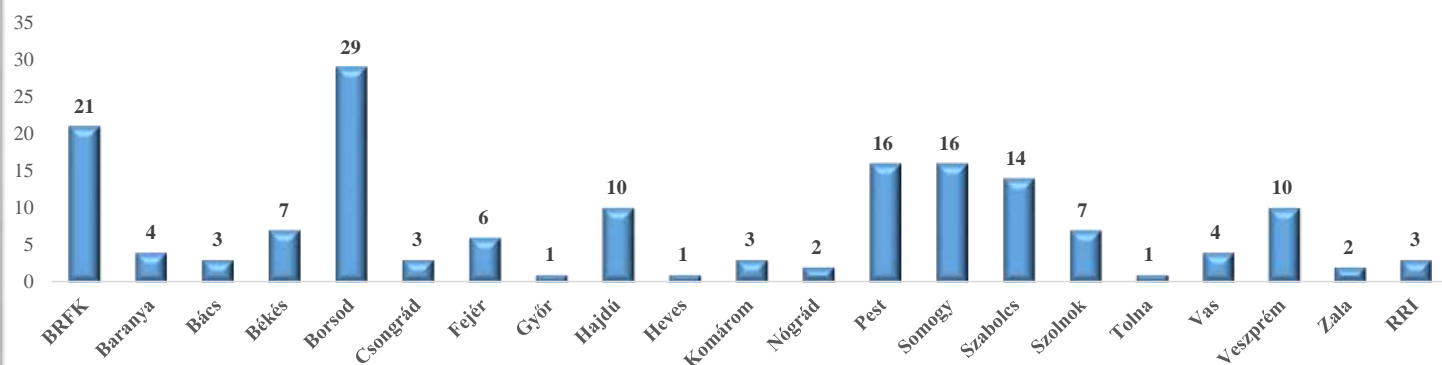
Tulajdon elleni szabálysértések felderítési mutatói 2015. I-VI. időszakban.



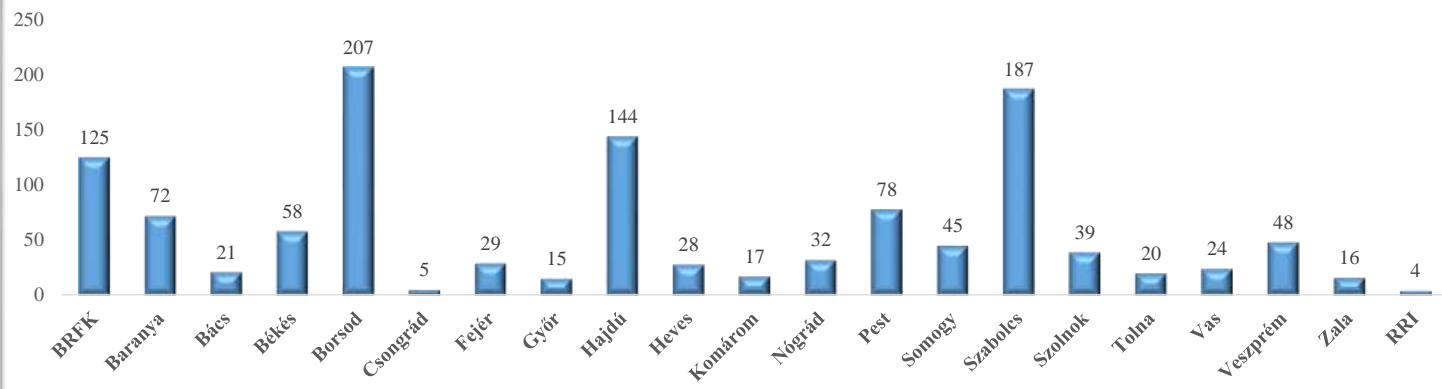
Tulajdon elleni szabálysértések gyorsított bírósági eljárásra megküldött ügyeinek száma

	I.	II.	III.	IV.	V.	VI.	VII.	VIII.	IX.	X.	XI.	XII.	I-VI.
BRFK	19	33	15	22	10	21							125
Baranya	15	16	17	15	4	4							72
Bács	5	1	5	4	3	3							21
Békés	10	9	12	9	11	7							58
Borsod	33	47	53	28	22	29							207
Csongrád	1	0	1	0	0	3							5
Fejér	8	3	3	3	4	6							29
Győr	2	2	5	2	3	1							15
Hajdú	30	34	21	24	18	10							144
Heves	3	5	8	4	4	1							28
Komárom	2	3	3	4	2	3							17
Nógrád	8	4	7	6	0	2							32
Pest	14	12	11	14	11	16							78
Somogy	3	3	10	7	5	16							45
Szabolcs	37	56	36	20	23	14							187
Szolnok	6	10	6	3	7	7							39
Tolna	3	8	2	2	3	1							20
Vas	7	4	3	3	2	4							24
Veszprém	6	10	8	9	5	10							48
Zala	2	2	5	4	1	2							16
RRI	1	0	0	0	0	3							4
Összesen:	215	262	231	183	138	163	0	0	0	0	0	0	1 214

Tulajdon elleni szabálysértések gyorsított bírósági eljárásra megküldött ügyeinek száma 2015. VI. időszakban.



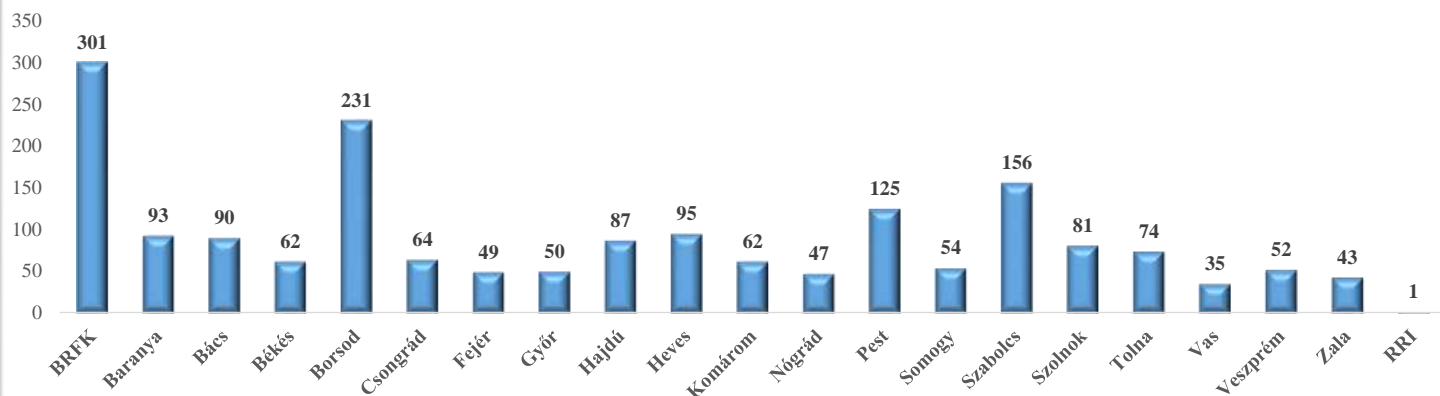
Tulajdon elleni szabálysértések gyorsított bírósági eljárásra megküldött ügyeinek száma 2015. I-VI. időszakban.



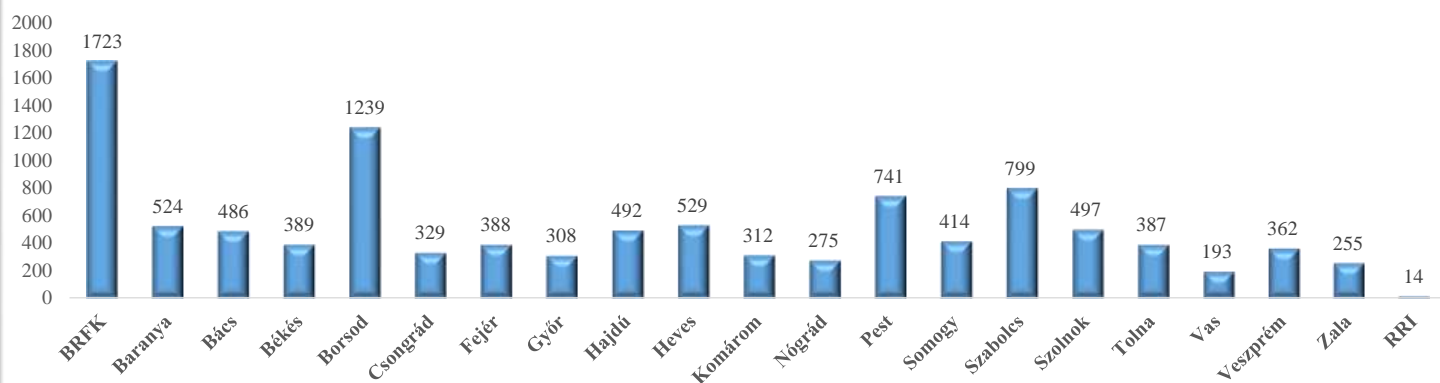
Tulajdon elleni szabálysértések bírósági eljárásra megküldött ügyeinek száma

	I.	II.	III.	IV.	V.	VI.	VII.	VIII.	IX.	X.	XI.	XII.	I-VI.
BRFK	287	271	342	197	245	301							1 723
Baranya	89	70	105	62	103	93							524
Bács	72	67	76	89	90	90							486
Békés	65	59	69	60	80	62							389
Borsod	183	199	255	210	180	231							1 239
Csongrád	53	58	62	50	46	64							329
Fejér	87	72	58	65	61	49							388
Győr	43	64	43	53	54	50							308
Hajdú	105	88	82	67	67	87							492
Heves	79	81	101	72	95	95							529
Komárom	64	45	45	50	45	62							312
Nógrád	41	43	52	43	49	47							275
Pest	127	121	136	116	111	125							741
Somogy	97	68	72	63	65	54							414
Szabolcs	113	95	121	180	136	156							799
Szolnok	78	77	86	85	89	81							497
Tolna	74	53	81	51	58	74							387
Vas	45	39	26	26	16	35							193
Veszprém	76	57	64	55	50	52							362
Zala	45	47	51	46	21	43							255
RRI	4	2	2	2	3	1							14
Összesen:	1 827	1 676	1 929	1 642	1 664	1 852	0	0	0	0	0	0	10 656

Tulajdon elleni szabálysértések bírósági eljárásra megküldött ügyeinek száma 2015. VI. időszakban.



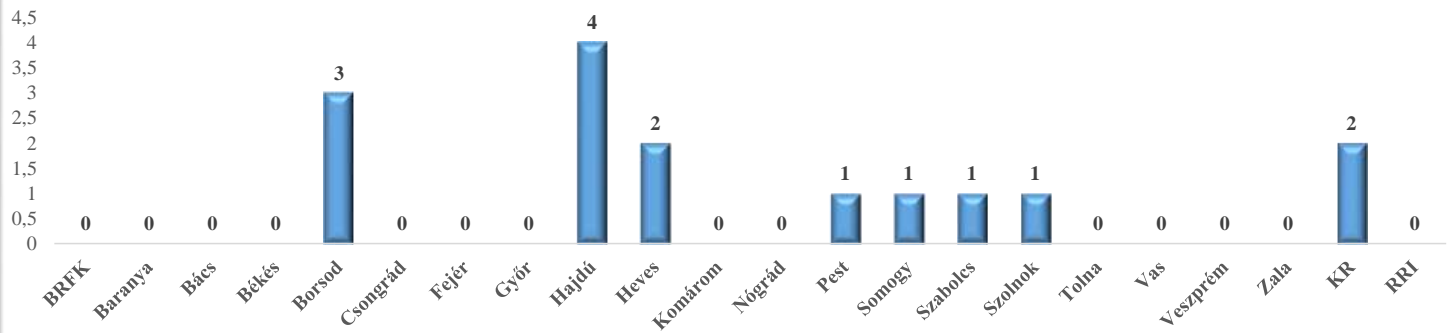
Tulajdon elleni szabálysértések bírósági eljárásra megküldött ügyeinek száma 2015. I-VI. időszakban.



Intézkedés a tanítási napon a tanítási órától vagy az iskola által szervezett foglalkozástól távolmaradó, vagy onnan engedély nélkül távozó 14. életévét be nem töltött tanulóval szemben

	I.	II.	III.	IV.	V.	VI.	VII.	VIII.	IX.	X.	XI.	XII.	I-VI.
BRFK	0	0	2	2	0	0							4
Baranya	0	1	2	0	0	0							3
Bács	0	1	0	0	3	0							4
Békés	0	0	1	0	0	0							1
Borsod	6	9	9	5	5	3							37
Csongrád	0	1	2	0	0	0							3
Fejér	0	0	0	3	0	0							3
Győr	0	2	2	4	0	0							8
Hajdú	5	1	2	7	3	4							22
Heves	1	2	10	0	0	2							15
Komárom	0	1	0	0	0	0							1
Nógrád	0	0	1	2	1	0							4
Pest	2	1	0	0	0	1							4
Somogy	0	0	1	2	3	1							7
Szabolcs	1	3	5	5	3	1							18
Szolnok	0	1	0	1	2	1							5
Tolna	1	1	0	0	0	0							2
Vas	0	2	0	0	0	0							2
Veszprém	0	1	0	1	1	0							3
Zala	1	0	0	0	1	0							2
KR	2	0	2	1	1	2							8
RRI	0	0	0	0	0	0							0
Összesen:	19	27	39	33	23	15	0	0	0	0	0	0	156

Intézkedés a tanítási napon a tanítási órától vagy az iskola által szervezett foglalkozástól távolmaradó, vagy onnan engedély nélkül távozó 14. életévét be nem töltött tanulóval szemben 2015. VI. időszakban.



Intézkedés a tanítási napon a tanítási órától vagy az iskola által szervezett foglalkozástól távolmaradó, vagy onnan engedély nélkül távozó 14. életévét be nem töltött tanulóval szemben 2015. I-VI. időszakban.

