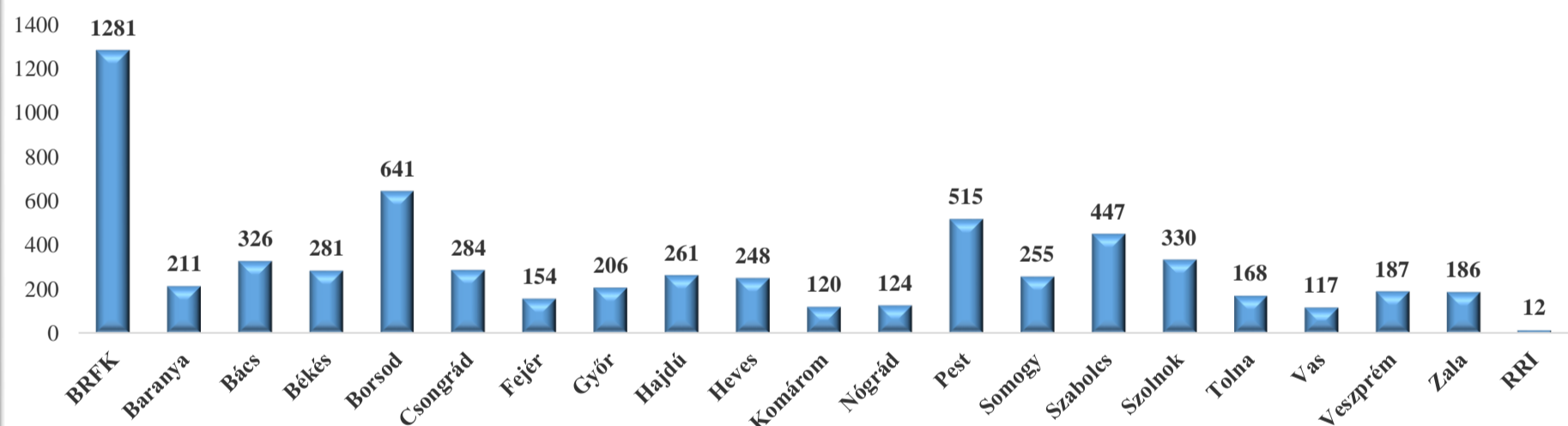


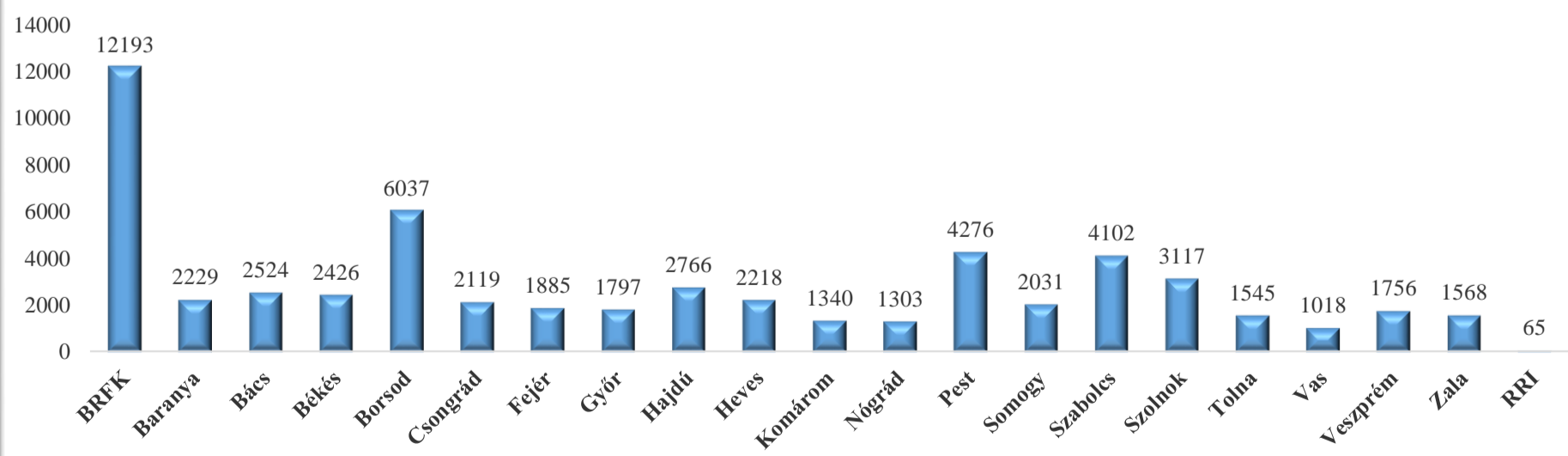
Szabálysértési előkészítő eljárások

	I.	II.	III.	IV.	V.	VI.	VII.	VIII.	IX.	X.	XI.	XII.	I-IX.
BRFK	1 567	1 304	1 407	1 428	1 189	1 251	1 494	1 284	1 281				12 193
Baranya	248	229	278	270	221	254	247	269	211				2 229
Bács	222	248	306	269	260	301	313	285	326				2 524
Békés	251	239	305	281	259	267	297	251	281				2 426
Borsod	618	633	812	642	586	657	759	673	641				6 037
Csongrád	236	201	261	242	215	242	212	236	284				2 119
Fejér	194	216	244	213	192	236	240	187	154				1 885
Győr	247	171	239	183	207	164	224	153	206				1 797
Hajdú	365	293	307	310	316	311	331	273	261				2 766
Heves	289	249	223	273	239	216	243	192	248				2 218
Komárom	191	147	169	128	154	141	153	138	120				1 340
Nógrád	174	161	163	139	133	132	150	126	124				1 303
Pest	512	407	510	462	422	520	522	402	515				4 276
Somogy	211	200	213	234	217	219	232	251	255				2 031
Szabolcs	415	471	511	484	396	467	456	452	447				4 102
Szolnok	348	333	427	373	302	335	350	319	330				3 117
Tolna	190	179	198	164	138	182	170	158	168				1 545
Vas	132	104	117	101	111	103	114	115	117				1 018
Veszprém	204	184	183	200	172	203	223	199	187				1 756
Zala	159	157	171	146	151	182	231	186	186				1 568
RRI	6	4	4	10	6	6	12	5	12				65
Összesen:	6 779	6 130	7 048	6 552	5 886	6 389	6 973	6 154	6 354	0	0	0	58 315

Szabálysértési előkészítő eljárások 2015. IX. időszakban.



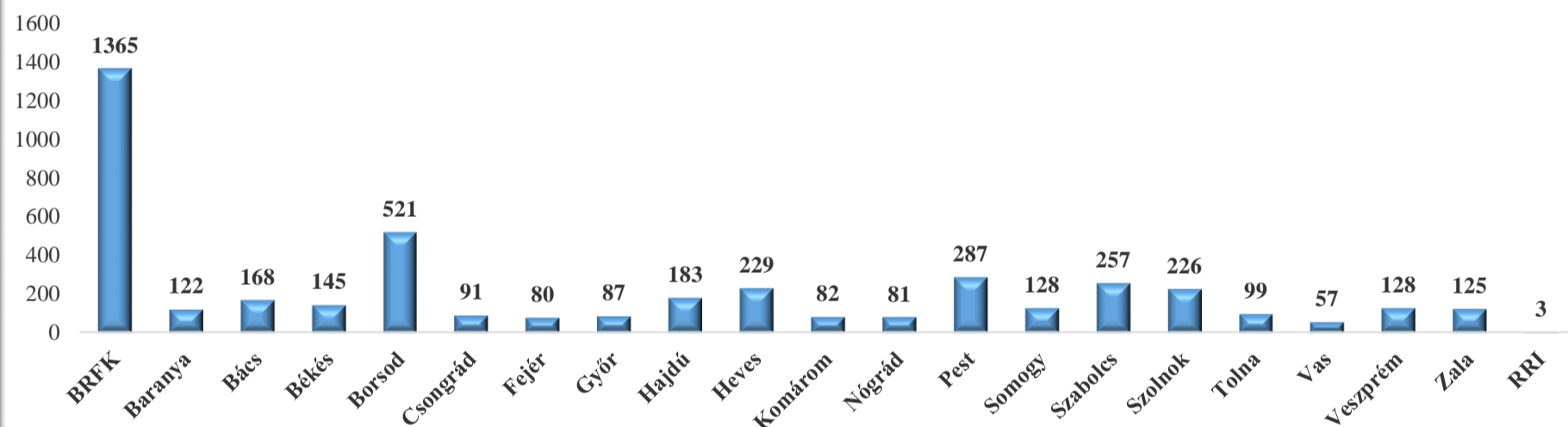
Szabálysértési előkészítő eljárások 2015. I-IX. időszakban.



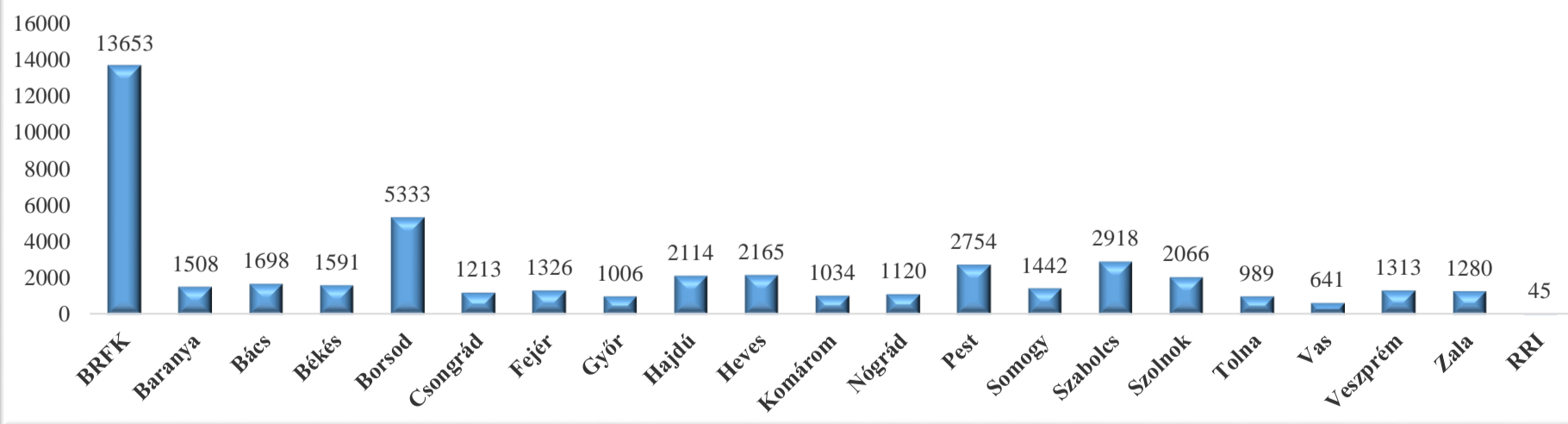
Szabálysértési előkészítő eljárások során eljárás alá vont személyek száma

	I.	II.	III.	IV.	V.	VI.	VII.	VIII.	IX.	X.	XI.	XII.	I-IX.
BRFK	1 654	1 386	1527	1 524	1 259	1 349	1 590	1 345	1 365				13 653
Baranya	151	127	146	168	137	150	136	127	122				1 508
Bács	117	124	151	145	149	163	165	136	168				1 698
Békés	112	111	148	130	138	124	127	109	145				1 591
Borsod	430	492	568	513	467	513	611	501	521				5 333
Csongrád	122	87	117	121	93	104	98	98	91				1 213
Fejér	123	118	145	129	119	124	141	113	80				1 326
Győr	123	75	115	86	80	60	88	57	87				1 006
Hajdú	259	219	206	194	227	201	218	189	183				2 114
Heves	186	214	221	253	193	178	224	189	229				2 165
Komárom	92	64	95	71	88	80	101	90	82				1 034
Nógrád	89	115	121	112	94	97	106	93	81				1 120
Pest	239	209	273	256	214	325	303	221	287				2 754
Somogy	139	127	112	160	134	164	129	125	128				1 442
Szabolcs	260	335	324	285	261	299	245	284	257				2 918
Szolnok	203	186	256	234	193	156	187	171	226				2 066
Tolna	106	104	104	94	60	72	92	74	99				989
Vas	83	54	50	56	45	52	51	65	57				641
Veszprém	119	147	111	134	127	130	142	117	128				1 313
Zala	111	122	120	88	112	122	122	130	125				1 280
RRI	3	2	5	2	2	4	2	1	3				45
Összesen:	4 721	4 418	4915	4 755	4 192	4 467	4 878	4 235	4 464	0	0	0	47 209

Szabálysértési előkészítő eljárások során eljárás alá vont személyek száma 2015. IX. időszakban.



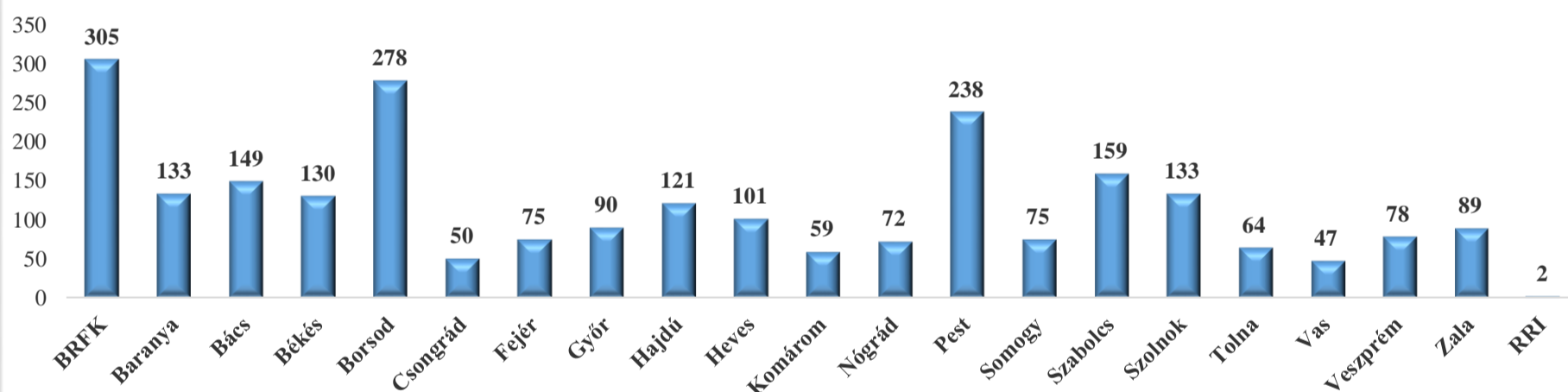
Szabálysértési előkészítő eljárások során eljárás alá vont személyek száma 2015. I-IX. időszakban.



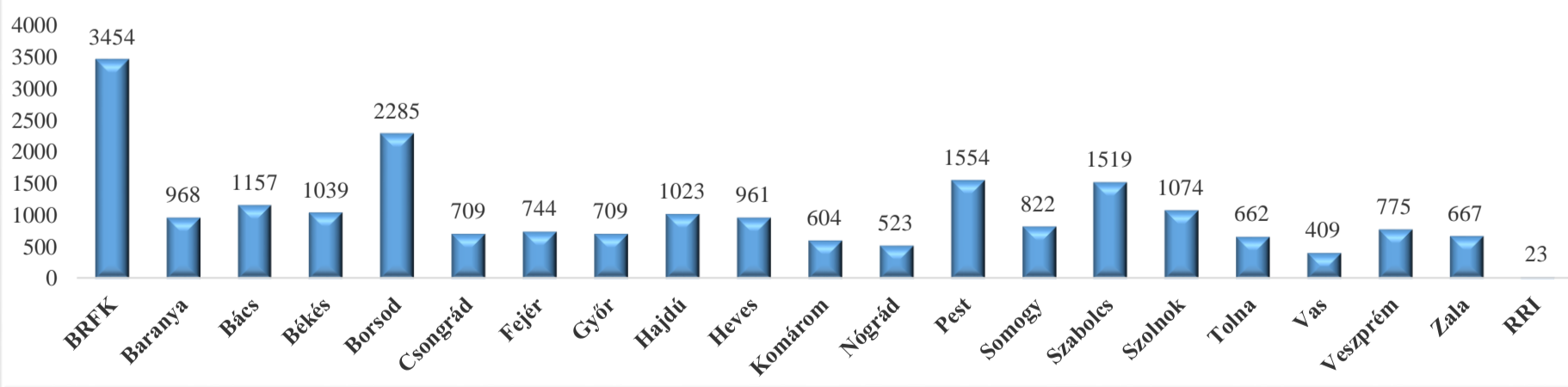
Szabálysértési előkészítő eljárások bírósági eljárásra megküldött ügyeinek száma

	I.	II.	III.	IV.	V.	VI.	VII.	VIII.	IX.	X.	XI.	XII.	I-IX.
BRFK	419	369	454	346	334	419	416	294	305				3 454
Baranya	111	96	130	73	127	131	110	62	133				968
Bács	104	113	104	143	132	142	142	122	149				1 157
Békés	124	97	130	109	121	114	111	113	130				1 039
Borsod	237	243	329	272	244	280	271	192	278				2 285
Csongrád	75	87	81	83	75	102	104	58	50				709
Fejér	116	96	78	89	82	74	74	64	75				744
Győr	78	87	70	72	78	76	98	62	90				709
Hajdú	127	101	112	91	106	135	126	115	121				1 023
Heves	97	91	122	92	126	124	122	67	101				961
Komárom	77	67	70	64	57	79	68	61	59				604
Nógrád	58	62	66	59	58	61	54	34	72				523
Pest	175	167	186	152	160	170	154	136	238				1 554
Somogy	129	98	101	81	90	85	106	69	75				822
Szabolcs	166	151	172	223	179	201	174	103	159				1 519
Szolnok	120	117	117	124	132	127	108	94	133				1 074
Tolna	97	68	93	67	75	91	59	56	64				662
Vas	60	51	45	43	24	56	39	35	47				409
Veszprém	99	86	88	77	70	84	105	81	78				775
Zala	81	78	91	73	36	81	78	53	89				667
RRI	4	2	2	3	4	1	3	2	2				23
Összesen:	2 554	2 327	2 641	2 336	2 310	2 633	2 522	1 873	2 448	0	0	0	21 681

Szabálysértési előkészítő eljárások bírósági eljárásra megküldött ügyeinek száma 2015. IX. időszakban.



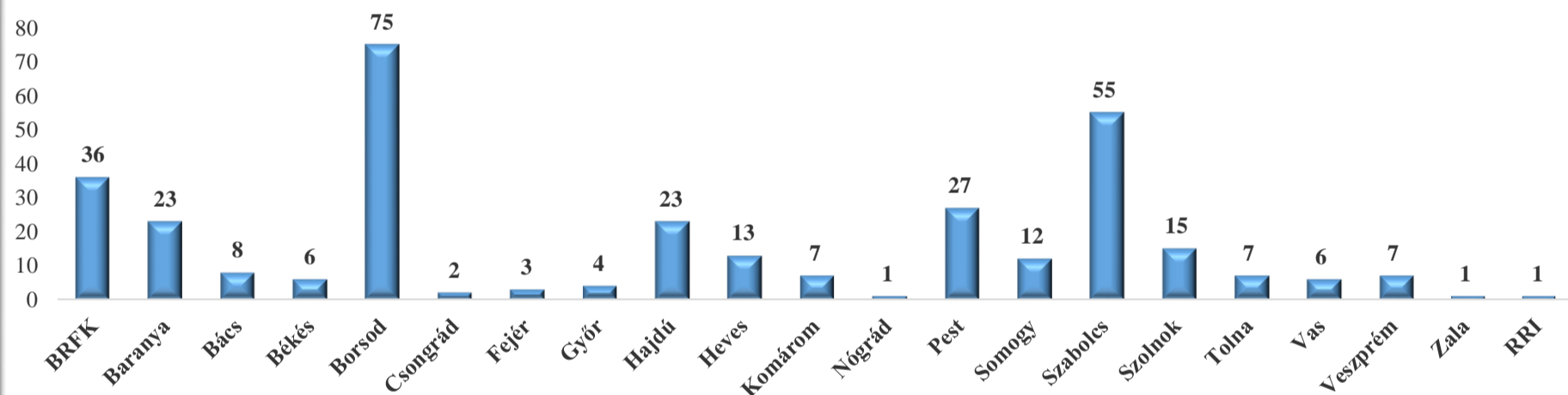
Szabálysértési előkészítő eljárások bírósági eljárásra megküldött ügyeinek száma 2015. I-IX. időszakban.



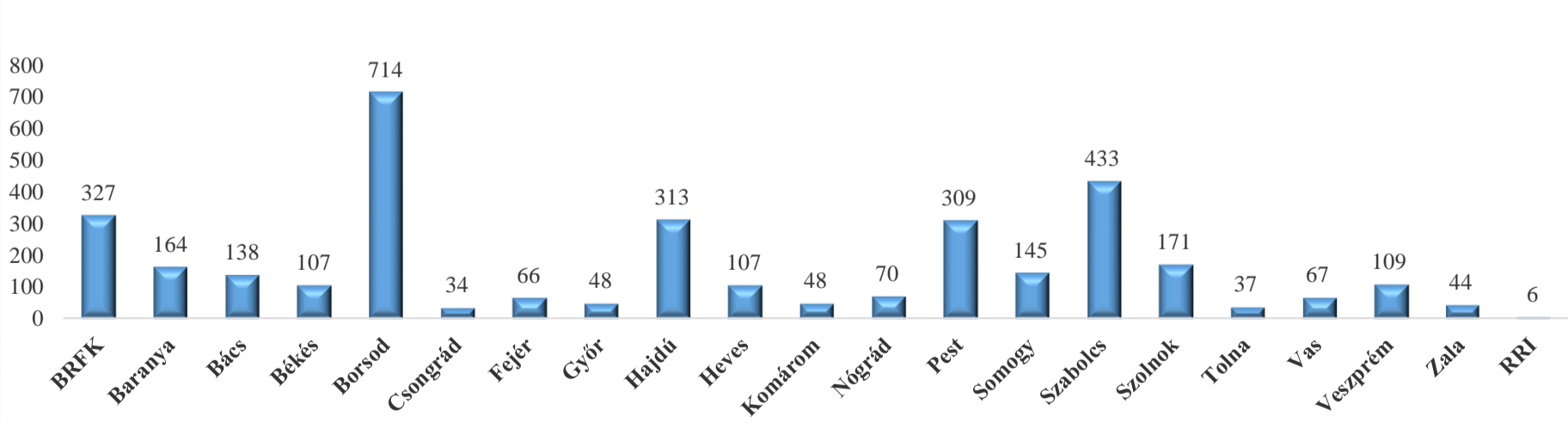
Szabálysértési előkészítő eljárások gyorsított bírósági eljárásra megküldött ügyeinek száma

	I.	II.	III.	IV.	V.	VI.	VII.	VIII.	IX.	X.	XI.	XII.	I-IX.
BRFK	40	49	34	40	22	43	29	23	36				327
Baranya	18	24	28	24	7	6	11	8	23				164
Bács	14	15	24	17	16	19	15	10	8				138
Békés	12	12	18	15	14	13	8	10	6				107
Borsod	79	91	111	68	62	73	79	80	75				714
Csongrád	2	3	3	6	1	8	3	6	2				34
Fejér	9	6	8	6	9	11	9	3	3				66
Győr	5	7	7	4	7	4	8	2	4				48
Hajdú	42	46	31	32	33	30	36	21	23				313
Heves	11	10	15	17	12	7	6	5	13				107
Komárom	5	6	7	4	3	5	4	5	7				48
Nógrád	10	5	8	9	1	6	10	10	1				70
Pest	31	27	42	37	34	46	41	26	27				309
Somogy	20	6	19	14	8	26	20	17	12				145
Szabolcs	47	69	60	47	39	32	49	29	55				433
Szolnok	20	22	21	13	14	19	23	22	15				171
Tolna	6	8	4	4	3	2	0	2	7				37
Vas	15	9	6	7	3	10	6	1	6				67
Veszprém	10	20	13	12	11	15	8	12	7				109
Zala	6	3	8	6	1	3	6	5	1				44
RRI	2	0	0	0	0	3	0	0	1				6
Összesen:	404	438	467	382	300	381	371	297	332	0	0	0	3 457

Szabálysértési előkészítő eljárások gyorsított bírósági eljárásra megküldött ügyeinek száma 2015. IX. időszakban.



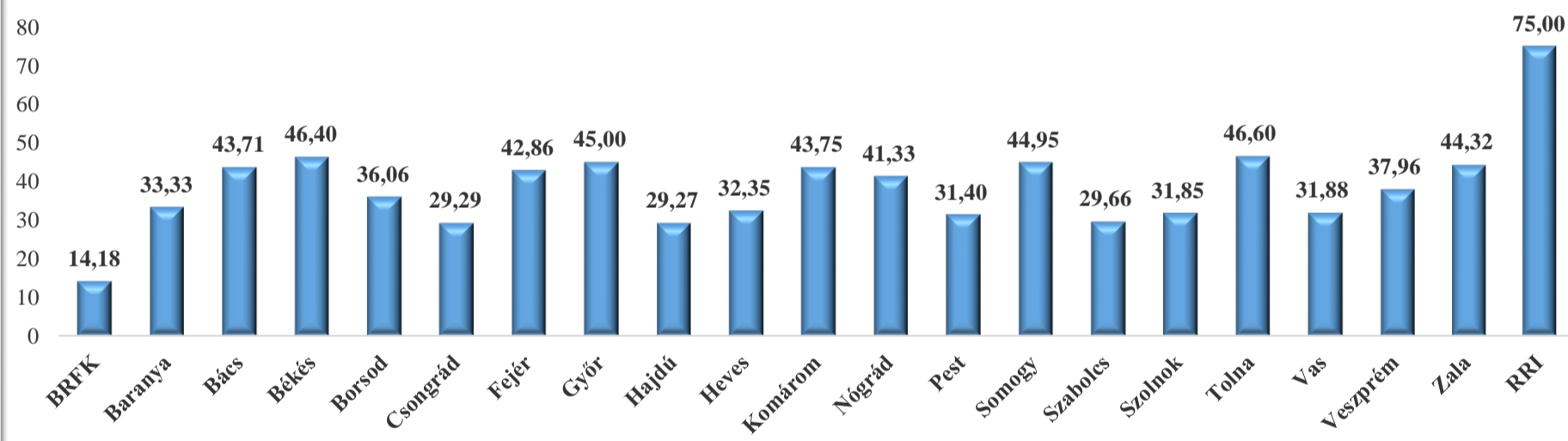
Szabálysértési előkészítő eljárások gyorsított bírósági eljárásra megküldött ügyeinek száma 2015. I-IX. időszakban.



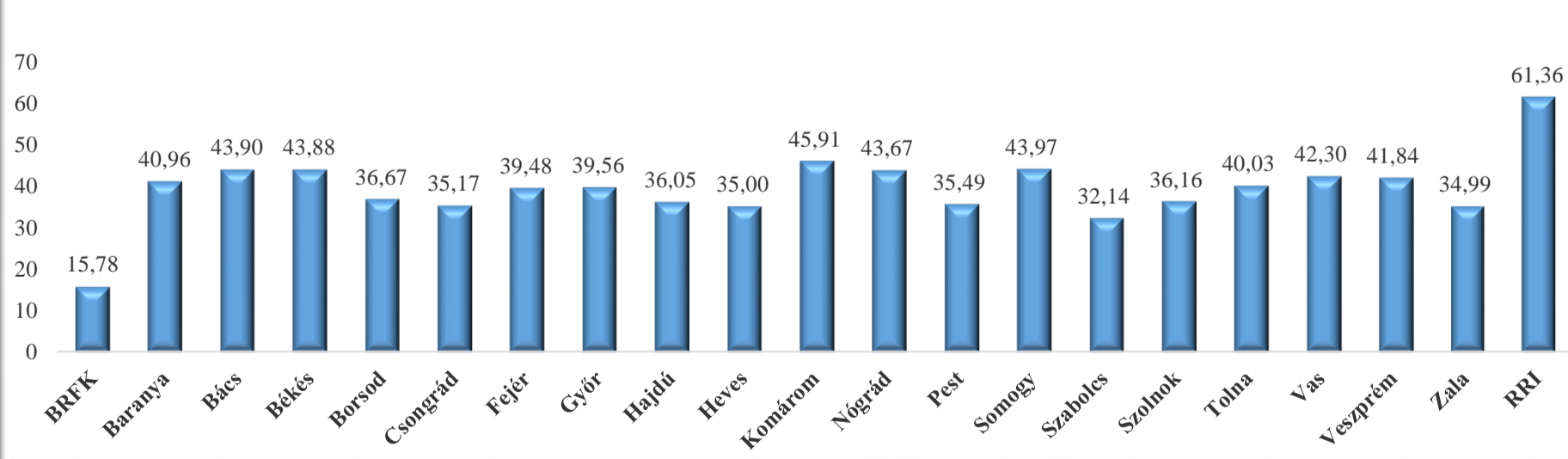
Szabálysértési előkészítő eljárások felderítési mutatói

	I.	II.	III.	IV.	V.	VI.	VII.	VIII.	IX.	X.	XI.	XII.	I-IX.
BRFK	16,74	12,02	13,31	10,63	25,90	15,54	39,93	9,63	14,18				15,78
Baranya	40,68	49,02	45,64	38,83	41,22	45,14	46,72	38,04	33,33				40,96
Bács	41,67	42,11	41,82	40,94	51,69	43,28	42,97	45,30	43,71				43,90
Békés	36,77	42,48	50,89	40,44	47,06	47,62	38,60	53,10	46,40				43,88
Borsod	32,99	39,65	42,19	34,20	35,53	42,43	34,15	34,88	36,06				36,67
Csongrád	41,96	36,61	47,97	29,91	34,15	31,72	28,57	31,58	29,29				35,17
Fejér	35,71	39,66	41,98	42,00	35,00	52,94	39,08	35,87	42,86				39,48
Győr	29,41	40,74	36,15	51,58	40,00	37,11	37,96	40,00	45,00				39,56
Hajdú	28,73	36,51	38,52	42,61	42,73	41,94	35,48	36,89	29,27				36,05
Heves	37,04	32,11	39,85	35,19	38,60	40,54	36,21	29,63	32,35				35,00
Komárom	49,51	45,78	42,17	33,75	39,76	47,01	48,98	60,00	43,75				45,91
Nógrád	40,28	39,19	46,48	48,21	52,31	45,33	47,17	25,64	41,33				43,67
Pest	38,49	26,04	44,50	38,99	33,64	37,69	31,93	39,70	31,40				35,49
Somogy	49,35	55,21	43,38	42,86	53,91	37,82	39,45	38,18	44,95				43,97
Szabolcs	29,83	30,40	32,85	34,35	34,48	34,20	27,09	25,00	29,66				32,14
Szolnok	40,43	34,09	33,33	29,88	39,75	36,21	33,56	41,86	31,85				36,16
Tolna	40,24	27,03	41,41	35,71	42,86	51,00	36,08	34,33	46,60				40,03
Vas	48,08	46,67	47,06	41,03	35,19	50,91	40,00	38,78	31,88				42,30
Veszprém	39,81	37,84	41,25	34,07	30,65	34,15	41,44	47,44	37,96				41,84
Zala	31,96	32,08	32,50	41,56	26,67	40,00	32,63	28,79	44,32				34,99
RRI	16,67	40,00	66,67	75,00	50,00	75,00	100,00	80,00	75,00				61,36
Összesen:	33,23	30,72	35,73	33,33	37,91	36,96	36,73	30,90	32,82				34,12

Szabálysértési előkészítő eljárások felderítési mutatói 2015. IX. időszakban.



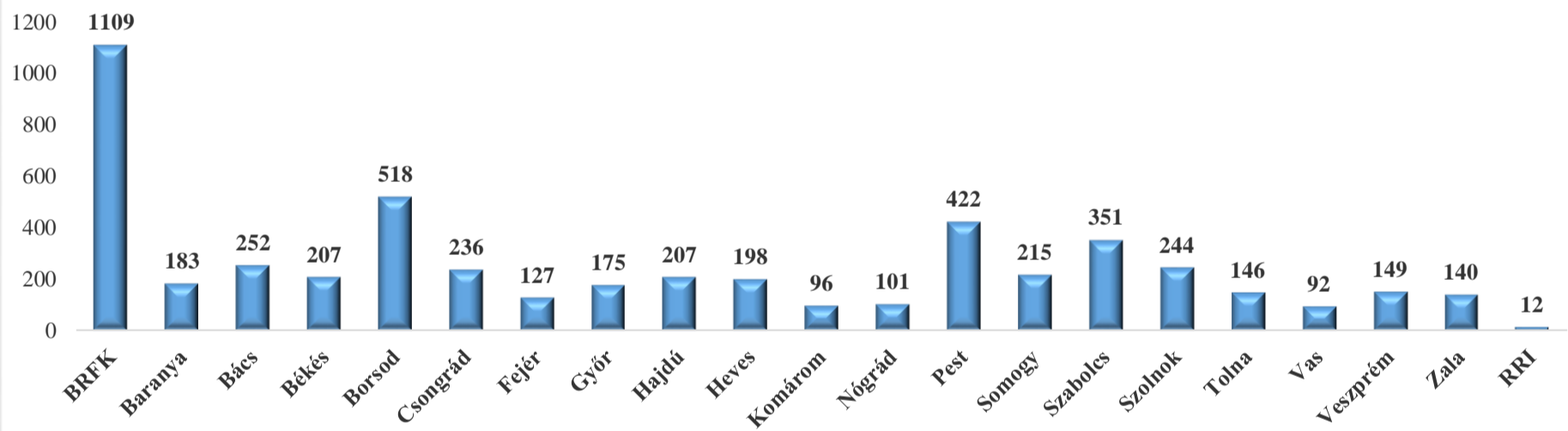
Szabálysértési előkészítő eljárások felderítési mutatói 2015. I-IX. időszakban.



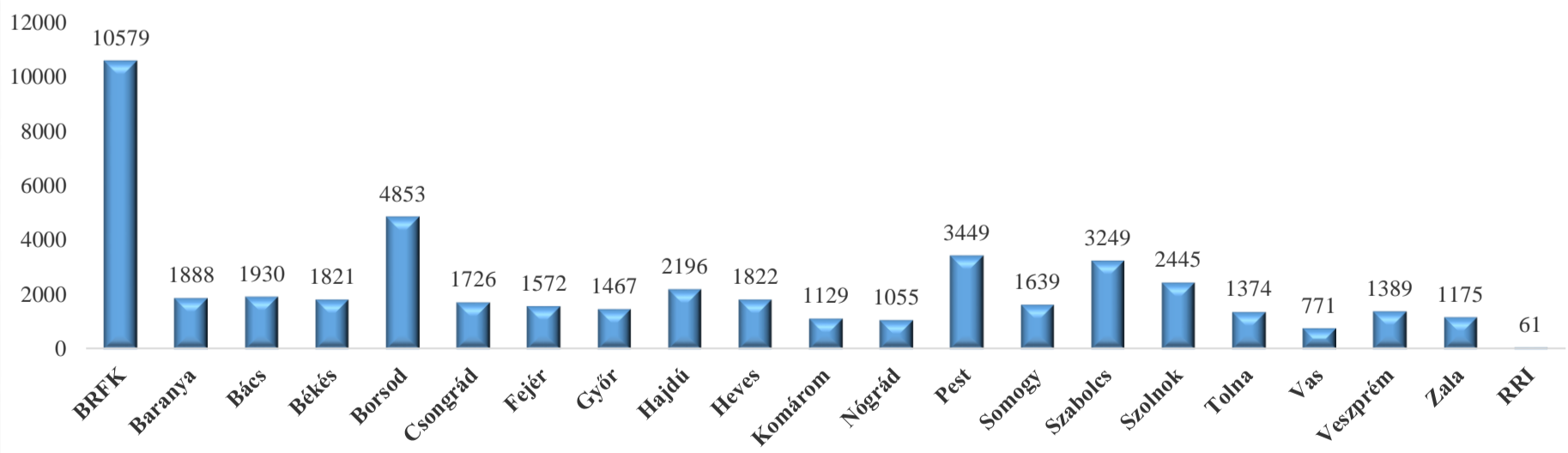
Tulajdon elleni szabálysértési eljárások száma

	I.	II.	III.	IV.	V.	VI.	VII.	VIII.	IX.	X.	XI.	XII.	I-IX.
BRFK	1 391	1 171	1 199	1 204	1 026	1 054	1 305	1 124	1 109				10 579
Baranya	216	200	235	228	180	208	202	228	183				1 888
Bács	170	192	233	200	185	225	245	230	252				1 930
Békés	192	184	221	216	207	205	227	165	207				1 821
Borsod	497	503	644	515	475	541	625	520	518				4 853
Csongrád	198	173	218	188	174	194	164	184	236				1 726
Fejér	171	182	209	177	152	193	211	147	127				1 572
Győr	183	146	204	152	174	132	171	127	175				1 467
Hajdú	313	244	246	243	222	239	261	217	207				2 196
Heves	251	211	185	204	184	181	206	156	198				1 822
Komárom	170	119	139	108	133	125	131	107	96				1 129
Nógrád	144	130	128	116	113	103	121	98	101				1 055
Pest	426	338	397	371	335	414	406	326	422				3 449
Somogy	163	161	174	189	166	168	193	209	215				1 639
Szabolcs	331	380	396	389	315	365	365	350	351				3 249
Szolnok	274	271	354	286	240	268	267	237	244				2 445
Tolna	170	163	170	144	125	168	147	142	146				1 374
Vas	99	80	84	74	87	78	85	89	92				771
Veszprém	163	148	136	161	128	161	174	163	149				1 389
Zala	124	122	130	114	105	133	182	128	140				1 175
RRI	5	4	4	8	5	6	12	5	12				61
Összesen:	5 651	5 122	5 706	5 287	4 731	5 161	5 700	4 952	5 180	0	0	0	47 590

Tulajdon elleni szabálysértési eljárások száma 2015. IX. időszakban.



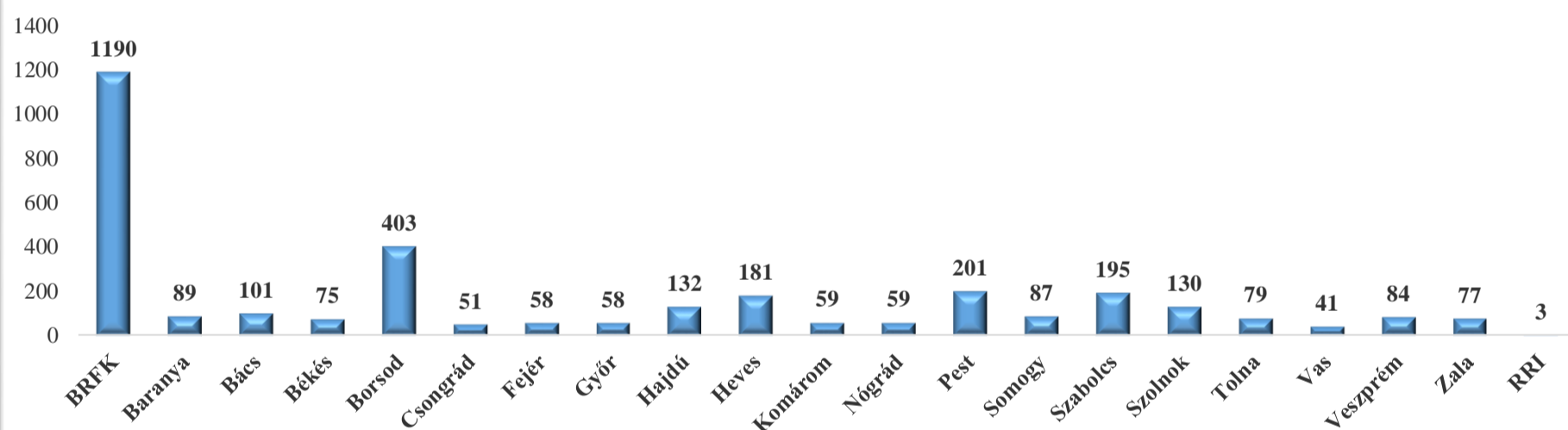
Tulajdon elleni szabálysértési eljárások száma 2015. I-IX. időszakban.



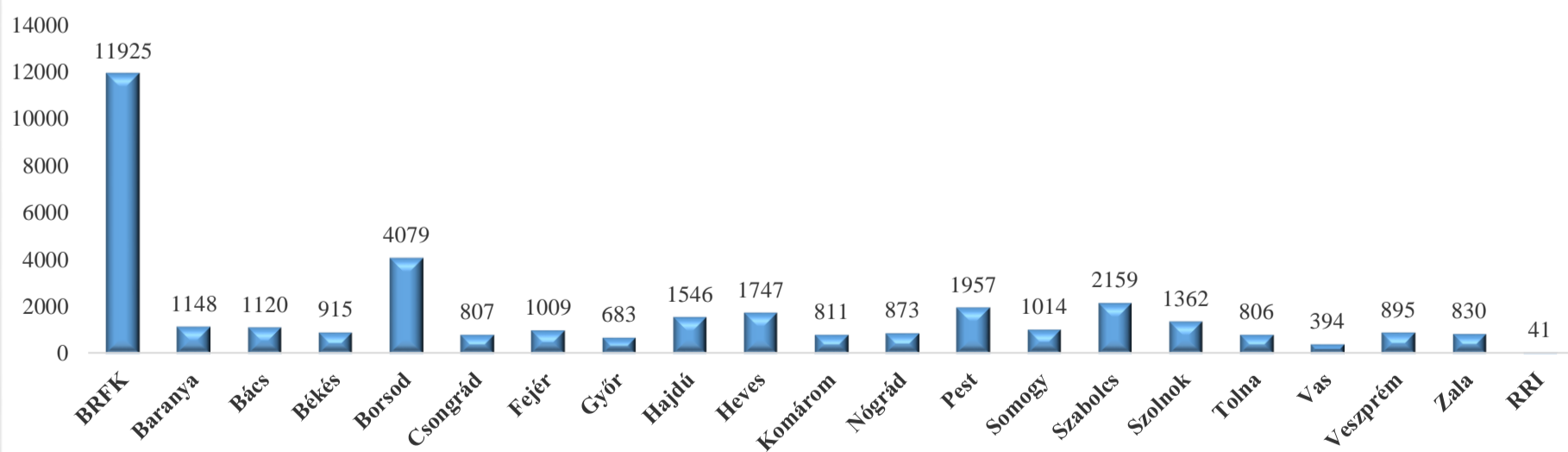
Tulajdon elleni szabálysértések okán eljárás alá vont személyek száma

	I.	II.	III.	IV.	V.	VI.	VII.	VIII.	IX.	X.	XI.	XII.	I-IX.
BRFK	1 467	1 244	1 321	1 285	1 084	1 134	1 384	1 179	1 190				11 925
Baranya	121	98	111	129	92	107	96	89	89				1 148
Bács	70	69	92	81	76	89	99	92	101				1 120
Békés	66	72	72	72	93	63	72	38	75				915
Borsod	313	366	412	395	360	396	470	356	403				4 079
Csongrád	76	67	87	71	54	66	57	55	51				807
Fejér	102	82	115	92	86	88	115	79	58				1 009
Győr	58	52	84	56	49	33	47	40	58				683
Hajdú	210	176	150	136	144	123	152	139	132				1 546
Heves	148	179	187	181	141	143	185	152	181				1 747
Komárom	72	36	70	52	67	65	81	55	59				811
Nógrád	68	85	90	86	79	71	80	65	59				873
Pest	163	146	173	171	139	227	196	151	201				1 957
Somogy	92	85	85	114	88	104	84	76	87				1 014
Szabolcs	188	264	237	211	188	217	167	197	195				2 159
Szolnok	139	130	196	151	136	92	107	103	130				1 362
Tolna	85	88	81	73	49	62	72	61	79				806
Vas	58	36	30	25	25	31	31	38	41				394
Veszprém	83	112	66	90	80	80	88	80	84				895
Zala	71	82	80	56	61	69	72	64	77				830
RRI	1	2	5		2	4	2	1	3				41
Összesen:	3 651	3 471	3 744	3 527	3 093	3 264	3 657	3 110	3 353	0	0	0	36 121

Tulajdon elleni szabálysértések okán eljárás alá vont személyek száma 2015. IX. időszakban.



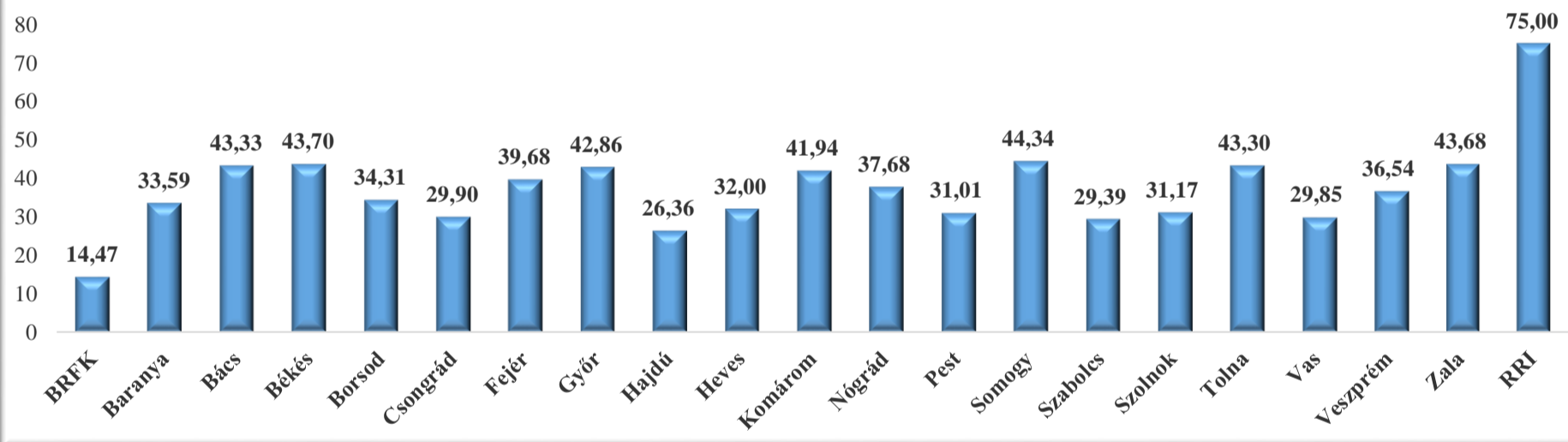
Tulajdon elleni szabálysértések okán eljárás alá vont személyek száma 2015. I-IX. időszakban.



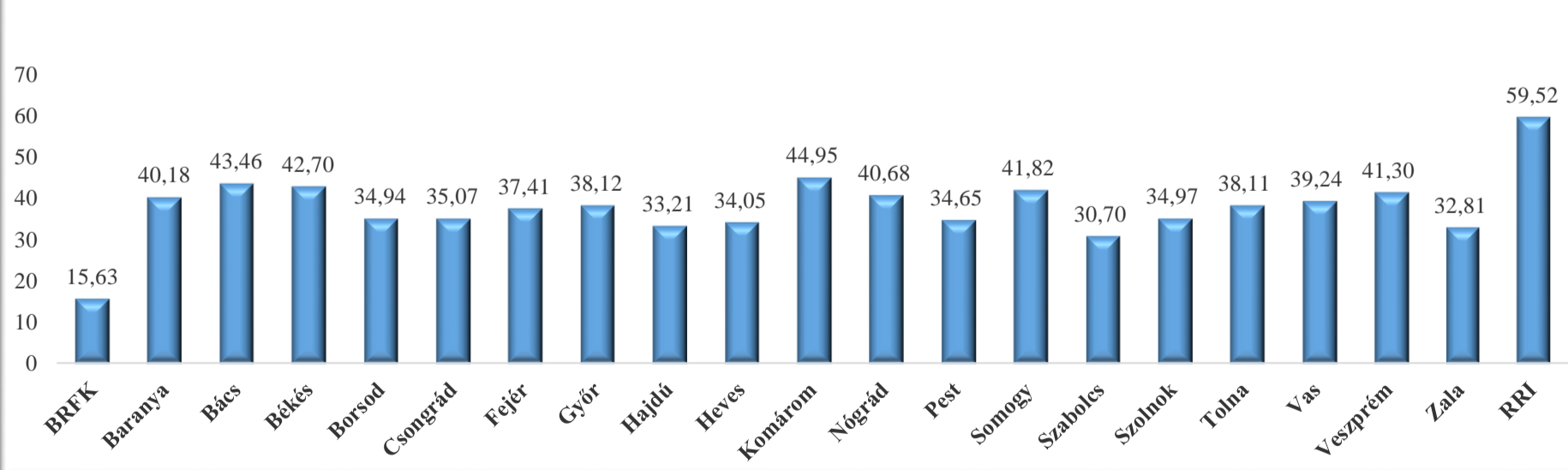
Tulajdon elleni szabálysértések felderítési mutatói

	I.	II.	III.	IV.	V.	VI.	VII.	VIII.	IX.	X.	XI.	XII.	I-IX.
BRFK	16,54	11,58	12,79	10,50	25,74	15,73	40,58	9,27	14,47				15,63
Baranya	39,47	47,42	45,21	36,73	40,56	43,80	44,92	37,36	33,59				40,18
Bács	40,95	41,59	41,67	39,52	51,75	43,18	43,20	44,35	43,33				43,46
Békés	36,18	42,48	50,60	39,10	46,27	47,97	35,80	50,94	43,70				42,70
Borsod	31,67	37,64	38,98	32,41	33,46	41,64	32,47	33,90	34,31				34,94
Csongrád	40,91	36,94	47,97	29,20	34,57	32,14	27,59	30,85	29,90				35,07
Fejér	35,61	37,61	38,96	40,00	32,29	49,12	36,90	33,33	39,68				37,41
Győr	28,21	39,05	34,92	50,54	39,22	35,11	37,38	37,80	42,86				38,12
Hajdú	27,75	36,13	37,30	39,25	37,37	37,96	32,39	30,00	26,36				33,21
Heves	36,79	31,78	38,10	34,91	37,27	39,44	35,65	28,21	32,00				34,05
Komárom	49,02	44,44	41,25	33,33	39,76	45,54	47,92	58,06	41,94				44,95
Nógrád	32,81	38,03	39,66	42,55	52,38	45,33	46,00	23,68	37,68				40,68
Pest	37,65	25,10	43,60	37,85	33,02	37,11	30,22	38,97	31,01				34,65
Somogy	44,93	52,22	42,54	42,20	52,25	35,40	36,54	37,04	44,34				41,82
Szabolcs	29,07	25,87	33,33	32,48	33,82	33,82	24,67	22,40	29,39				30,70
Szolnok	38,97	31,97	32,87	28,85	40,13	34,15	33,33	38,33	31,17				34,97
Tolna	38,46	27,40	39,36	34,15	41,98	47,78	34,04	34,33	43,30				38,11
Vas	50,00	45,07	40,00	30,30	35,85	47,06	32,14	36,96	29,85				39,24
Veszprém	41,00	38,24	41,03	31,33	30,65	35,44	40,74	44,44	36,54				41,30
Zala	29,79	30,00	30,67	40,54	22,81	38,46	30,00	22,95	43,68				32,81
RRI	16,67	40,00	66,67	66,67	42,86	75,00	100,00	80,00	75,00				59,52
Összesen:	32,09	29,38	34,41	31,73	36,91	35,85	35,27	29,16	31,80				32,86

Tulajdon elleni szabálysértések felderítési mutatói 2015. IX. időszakban.



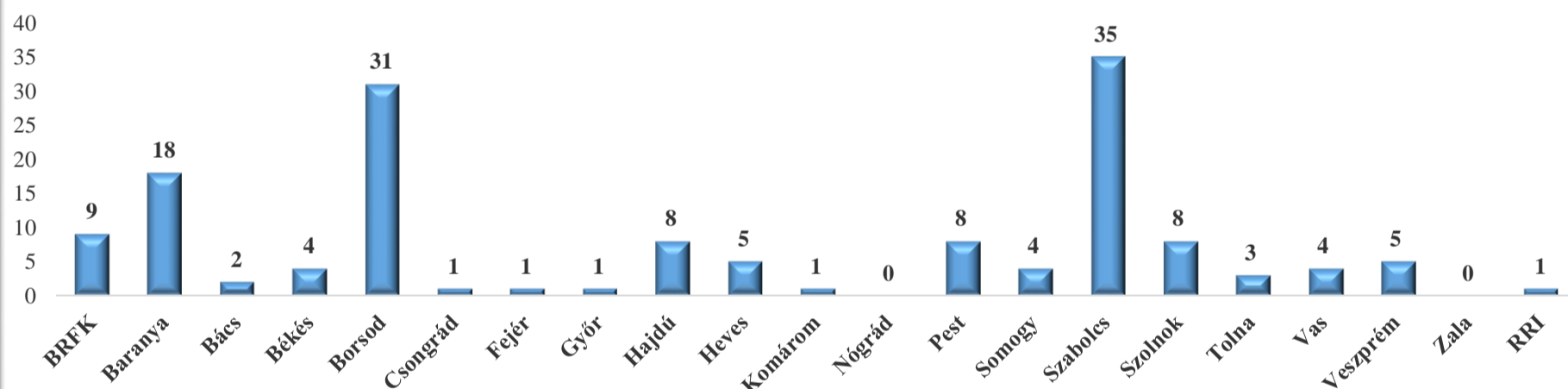
Tulajdon elleni szabálysértések felderítési mutatói 2015. I-IX. időszakban.



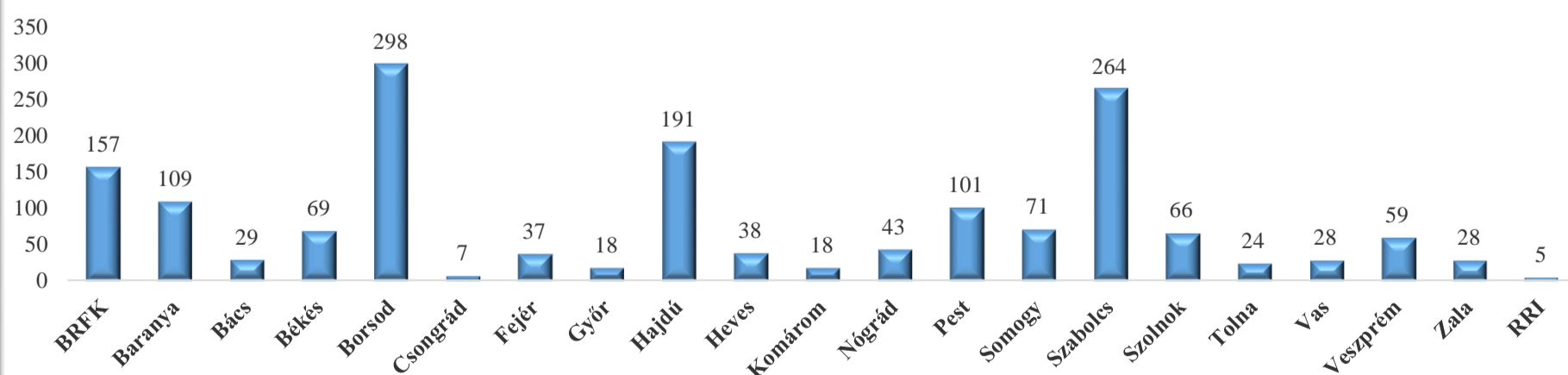
Tulajdon elleni szabálysértések gyorsított bírósági eljárásra megküldött ügyeinek száma

	I.	II.	III.	IV.	V.	VI.	VII.	VIII.	IX.	X.	XI.	XII.	I-IX.
BRFK	19	33	15	22	10	21	12	8	9				157
Baranya	15	16	17	15	4	4	7	5	18				109
Bács	5	1	5	4	3	3	5	1	2				29
Békés	10	9	12	9	11	7	4	3	4				69
Borsod	33	47	53	28	22	29	29	32	31				298
Csongrád	1	0	1	0	0	3	1	0	1				7
Fejér	8	3	3	3	4	6	4	2	1				37
Győr	2	2	5	2	3	1	1	1	1				18
Hajdú	30	34	21	24	18	10	25	13	8				191
Heves	3	5	8	4	4	1	3	1	5				38
Komárom	2	3	3	4	2	3	0	0	1				18
Nógrád	8	4	7	6	0	2	5	5	0				43
Pest	14	12	11	14	11	16	11	6	8				101
Somogy	3	3	10	7	5	16	11	11	4				71
Szabolcs	37	56	36	20	23	14	26	14	35				264
Szolnok	6	10	6	3	7	7	8	10	8				66
Tolna	3	8	2	2	3	1	0	1	3				24
Vas	7	4	3	3	2	4	0	0	4				28
Veszprém	6	10	8	9	5	10	4	2	5				59
Zala	2	2	5	4	1	2	6	3	0				28
RRI	1	0	0	0	0	3	0	0	1				5
Összesen:	215	262	231	183	138	163	162	118	149	0	0	0	1 660

Tulajdon elleni szabálysértések gyorsított bírósági eljárásra megküldött ügyeinek száma 2015. IX. időszakban.



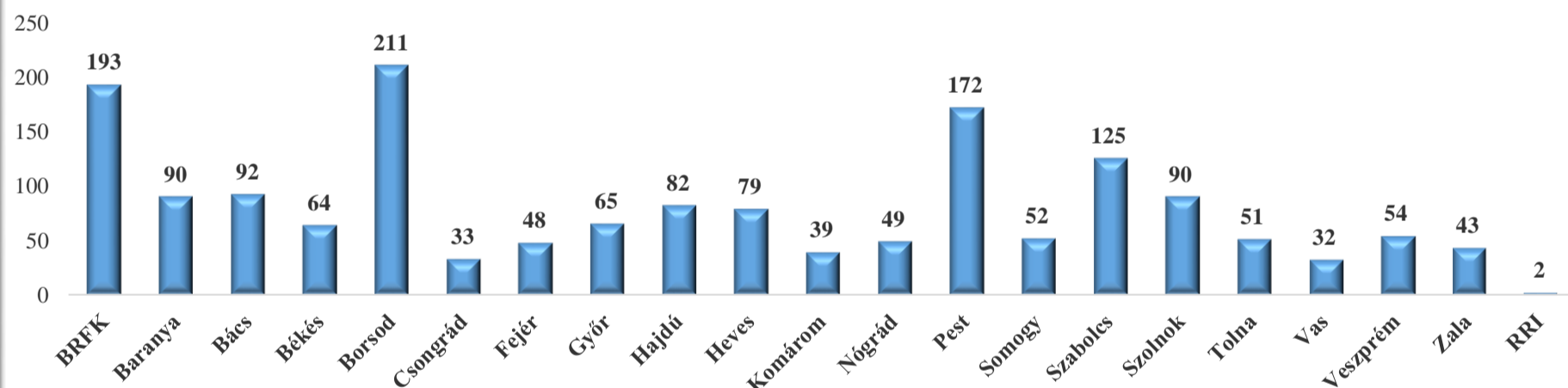
Tulajdon elleni szabálysértések gyorsított bírósági eljárásra megküldött ügyeinek száma 2015. I-IX. időszakban.



Tulajdon elleni szabálysértések bírósági eljárásra megküldött ügyeinek száma

	I.	II.	III.	IV.	V.	VI.	VII.	VIII.	IX.	X.	XI.	XII.	I-IX.
BRFK	287	271	342	197	245	301	297	213	193				2 441
Baranya	89	70	105	62	103	93	75	53	90				739
Bács	72	67	76	89	90	90	91	88	92				759
Békés	65	59	69	60	80	62	67	59	64				577
Borsod	183	199	255	210	180	231	223	155	211				1 795
Csongrád	53	58	62	50	46	64	68	38	33				465
Fejér	87	72	58	65	61	49	58	50	48				546
Győr	43	64	43	53	54	50	53	43	65				467
Hajdú	105	88	82	67	67	87	85	62	82				716
Heves	79	81	101	72	95	95	87	49	79				750
Komárom	64	45	45	50	45	62	56	47	39				455
Nógrád	41	43	52	43	49	47	39	22	49				383
Pest	127	121	136	116	111	125	113	107	172				1 138
Somogy	97	68	72	63	65	54	71	47	52				577
Szabolcs	113	95	121	180	136	156	125	62	125				1 108
Szolnok	78	77	86	85	89	81	73	60	90				720
Tolna	74	53	81	51	58	74	48	49	51				531
Vas	45	39	26	26	16	35	22	24	32				271
Veszprém	76	57	64	55	50	52	71	56	54				545
Zala	45	47	51	46	21	43	38	25	43				364
RRI	4	2	2	2	3	1	3	2	2				21
Összesen:	1 827	1 676	1 929	1 642	1 664	1 852	1 763	1 311	1 666	0	0	0	15 368

Tulajdon elleni szabálysértések bírósági eljárásra megküldött ügyeinek száma 2015. IX. időszakban.



Tulajdon elleni szabálysértések bírósági eljárásra megküldött ügyeinek száma 2015. I-IX. időszakban.

