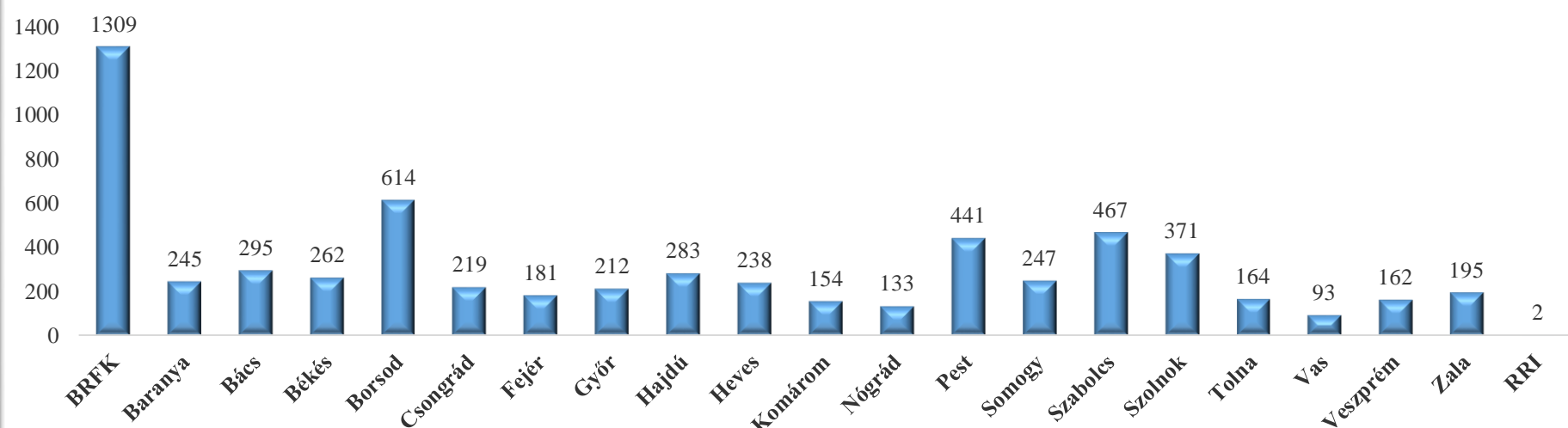


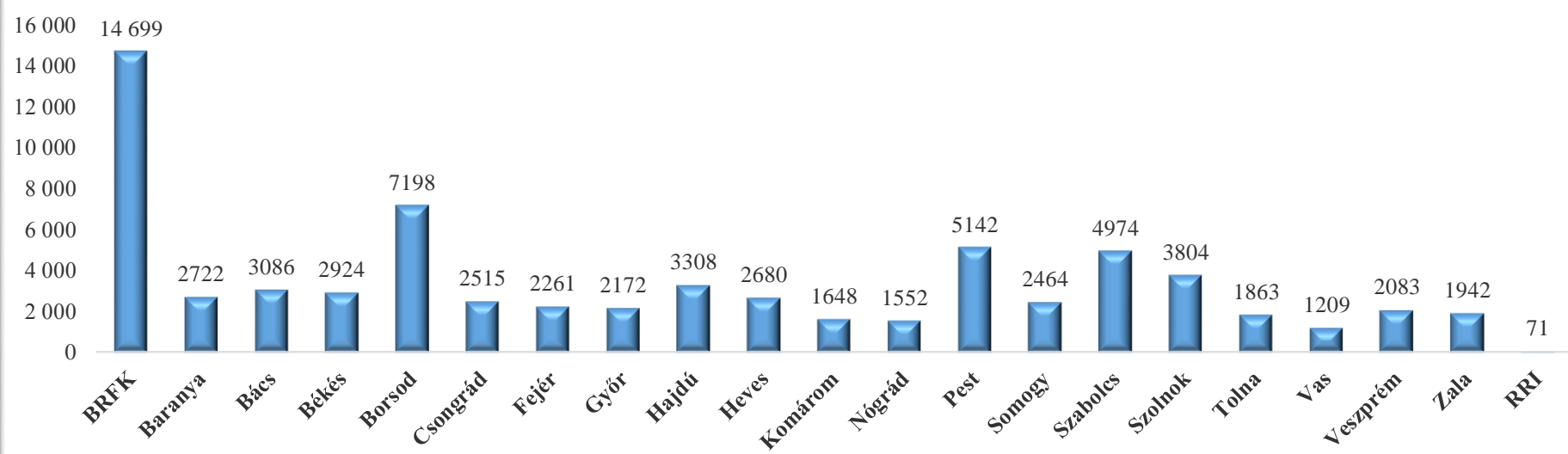
Szabálysértési előkészítő eljárások

	I.	II.	III.	IV.	V.	VI.	VII.	VIII.	IX.	X.	XI.	XII.	I-XI.
BRFK	1 567	1 304	1 407	1 428	1 189	1 251	1 494	1 284	1 281	1 193	1 309		14 699
Baranya	248	229	278	270	221	254	247	269	211	246	245		2 722
Bács	222	248	306	269	260	301	313	285	326	266	295		3 086
Békés	251	239	305	281	259	267	297	251	281	233	262		2 924
Borsod	618	633	812	642	586	657	759	673	641	542	614		7 198
Csongrád	236	201	261	242	215	242	212	236	284	178	219		2 515
Fejér	194	216	244	213	192	236	240	187	154	193	181		2 261
Győr	247	171	239	183	207	164	224	153	206	163	212		2 172
Hajdú	365	293	307	310	316	311	331	273	261	258	283		3 308
Heves	289	249	223	273	239	216	243	192	248	221	238		2 680
Komárom	191	147	169	128	154	141	153	138	120	154	154		1 648
Nógrád	174	161	163	139	133	132	150	126	124	114	133		1 552
Pest	512	407	510	462	422	520	522	402	515	421	441		5 142
Somogy	211	200	213	234	217	219	232	251	255	184	247		2 464
Szabolcs	415	471	511	484	396	467	456	452	447	402	467		4 974
Szolnok	348	333	427	373	302	335	350	319	330	316	371		3 804
Tolna	190	179	198	164	138	182	170	158	168	155	164		1 863
Vas	132	104	117	101	111	103	114	115	117	96	93		1 209
Veszprém	204	184	183	200	172	203	223	199	187	164	162		2 083
Zala	159	157	171	146	151	182	231	186	186	177	195		1 942
RRI	6	4	4	10	6	6	12	5	12	4	2		71
Összesen:	6 779	6 130	7 048	6 552	5 886	6 389	6 973	6 154	6 354	5 680	6 287	0	70 317

Szabálysértési előkészítő eljárások 2015. XI. időszakban.



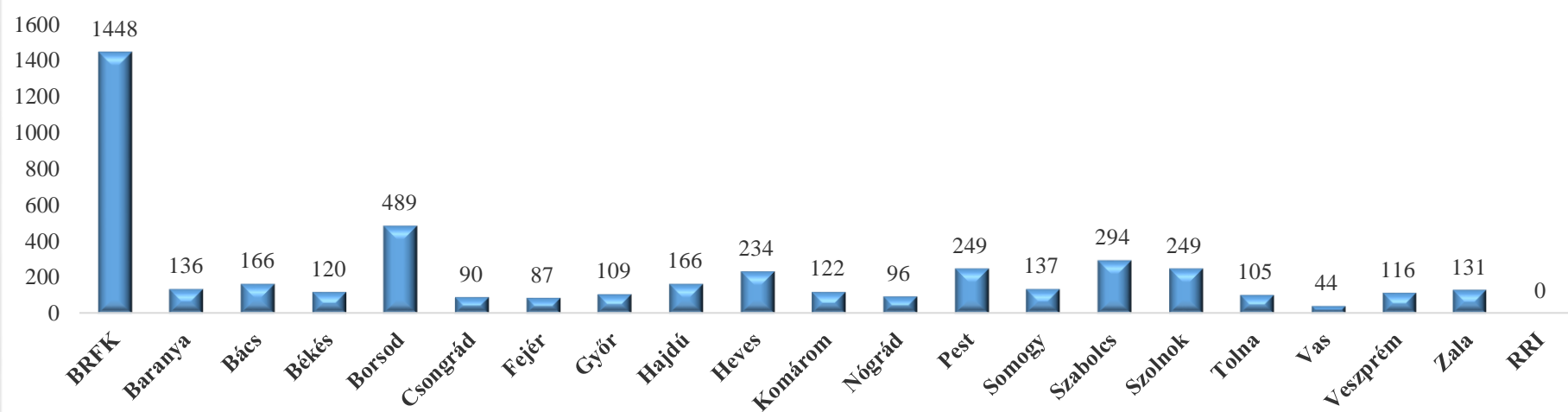
Szabálysértési előkészítő eljárások 2015. I-XI. időszakban.



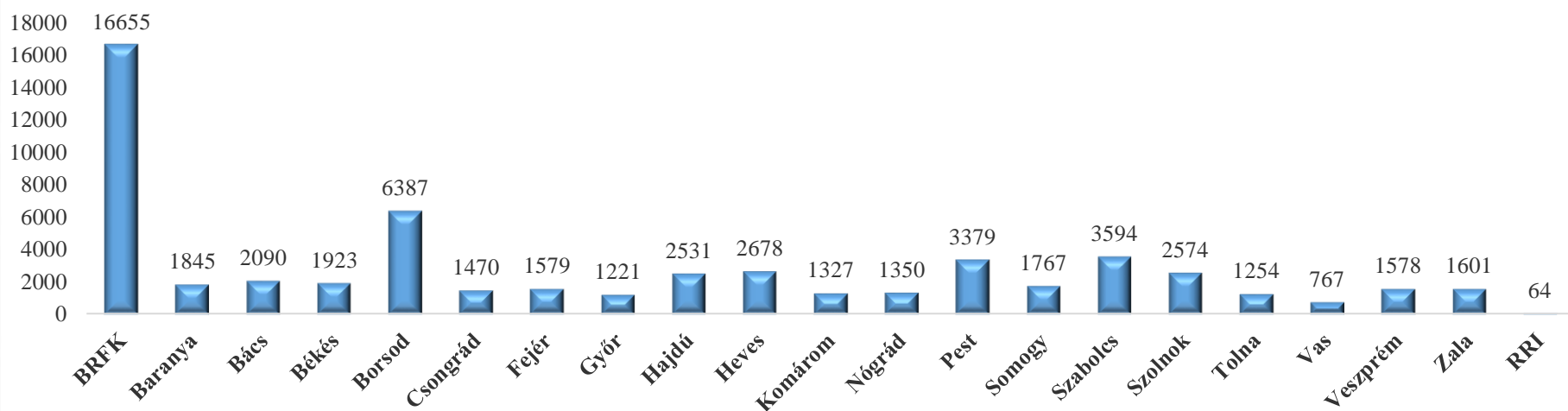
Szabálysértési előkészítő eljárások során eljárás alá vont személyek száma

	I.	II.	III.	IV.	V.	VI.	VII.	VIII.	IX.	X.	XI.	XII.	I-XI.
BRFK	1 654	1 386	1527	1 524	1 259	1 349	1 590	1 345	1 365	1 312	1 448		16 655
Baranya	151	127	146	168	137	150	136	127	122	150	136		1 845
Bács	117	124	151	145	149	163	165	136	168	134	166		2 090
Békés	112	111	148	130	138	124	127	109	145	118	120		1 923
Borsod	430	492	568	513	467	513	611	501	521	441	489		6 387
Csongrád	122	87	117	121	93	104	98	98	91	85	90		1 470
Fejér	123	118	145	129	119	124	141	113	80	98	87		1 579
Győr	123	75	115	86	80	60	88	57	87	52	109		1 221
Hajdú	259	219	206	194	227	201	218	189	183	184	166		2 531
Heves	186	214	221	253	193	178	224	189	229	209	234		2 678
Komárom	92	64	95	71	88	80	101	90	82	103	122		1 327
Nógrád	89	115	121	112	94	97	106	93	81	93	96		1 350
Pest	239	209	273	256	214	325	303	221	287	241	249		3 379
Somogy	139	127	112	160	134	164	129	125	128	104	137		1 767
Szabolcs	260	335	324	285	261	299	245	284	257	265	294		3 594
Szolnok	203	186	256	234	193	156	187	171	226	185	249		2 574
Tolna	106	104	104	94	60	72	92	74	99	111	105		1 254
Vas	83	54	50	56	45	52	51	65	57	36	44		767
Veszprém	119	147	111	134	127	130	142	117	128	110	116		1 578
Zala	111	122	120	88	112	122	122	130	125	123	131		1 601
RRI	3	2	5	2	2	4	2	1	3	3	0		64
Összesen:	4 721	4 418	4915	4 755	4 192	4 467	4 878	4 235	4 464	4 157	4 588	0	57 634

Szabálysértési előkészítő eljárások során eljárás alá vont személyek száma 2015. XI. időszakban.



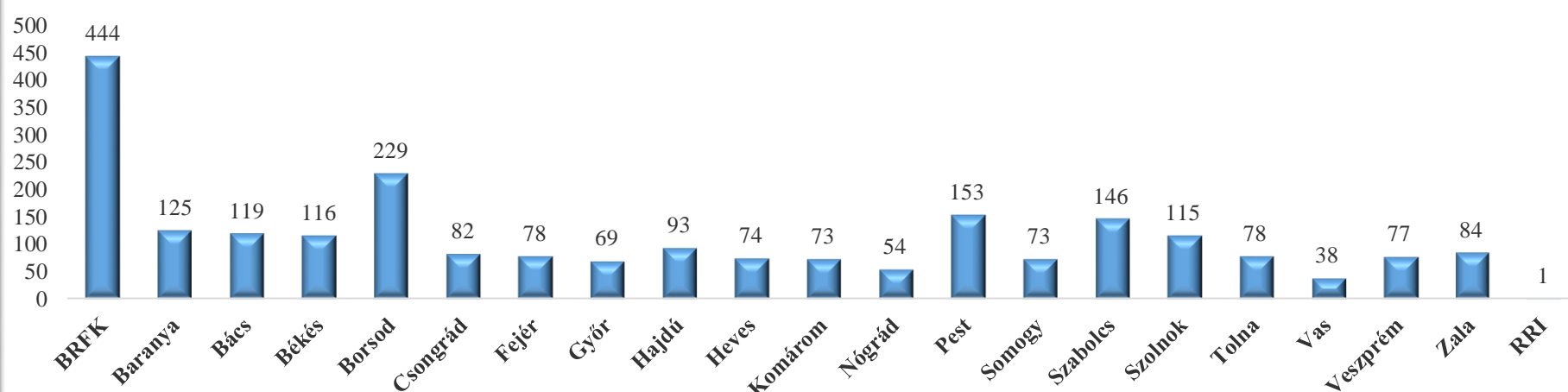
Szabálysértési előkészítő eljárások során eljárás alá vont személyek száma 2015. I-XI. időszakban.



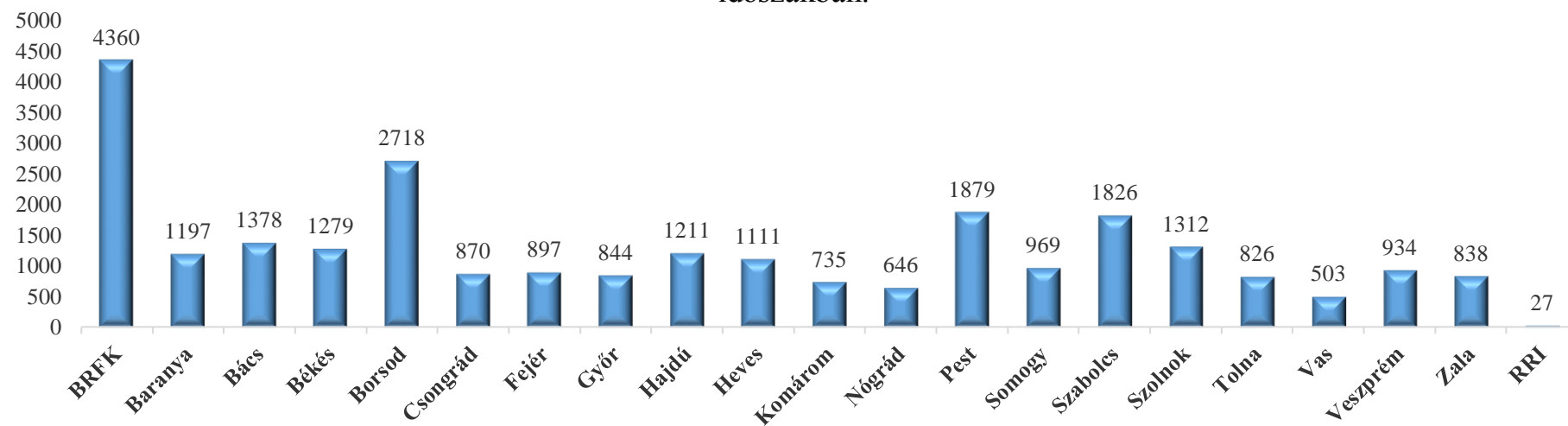
Szabálysértési előkészítő eljárások bírósági eljárásra megküldött ügyeinek száma

	I.	II.	III.	IV.	V.	VI.	VII.	VIII.	IX.	X.	XI.	XII.	I-XI.
BRFK	419	369	454	346	334	419	416	294	305	432	444		4 360
Baranya	111	96	130	73	127	131	110	62	133	104	125		1 197
Bács	104	113	104	143	132	142	142	122	149	103	119		1 378
Békés	124	97	130	109	121	114	111	113	130	125	116		1 279
Borsod	237	243	329	272	244	280	271	192	278	240	229		2 718
Csongrád	75	87	81	83	75	102	104	58	50	80	82		870
Fejér	116	96	78	89	82	74	74	64	75	75	78		897
Győr	78	87	70	72	78	76	98	62	90	64	69		844
Hajdú	127	101	112	91	106	135	126	115	121	94	93		1 211
Heves	97	91	122	92	126	124	122	67	101	77	74		1 111
Komárom	77	67	70	64	57	79	68	61	59	59	73		735
Nógrád	58	62	66	59	58	61	54	34	72	70	54		646
Pest	175	167	186	152	160	170	154	136	238	165	153		1 879
Somogy	129	98	101	81	90	85	106	69	75	72	73		969
Szabolcs	166	151	172	223	179	201	174	103	159	168	146		1 826
Szolnok	120	117	117	124	132	127	108	94	133	119	115		1 312
Tolna	97	68	93	67	75	91	59	56	64	84	78		826
Vas	60	51	45	43	24	56	39	35	47	54	38		503
Veszprém	99	86	88	77	70	84	105	81	78	80	77		934
Zala	81	78	91	73	36	81	78	53	89	78	84		838
RRI	4	2	2	3	4	1	3	2	2	3	1		27
Összesen:	2 554	2 327	2 641	2 336	2 310	2 633	2 522	1 873	2 448	2 346	2 321	0	26 360

Szabálysértési előkészítő eljárások bírósági eljárásra megküldött ügyeinek száma 2015. XI. időszakban.



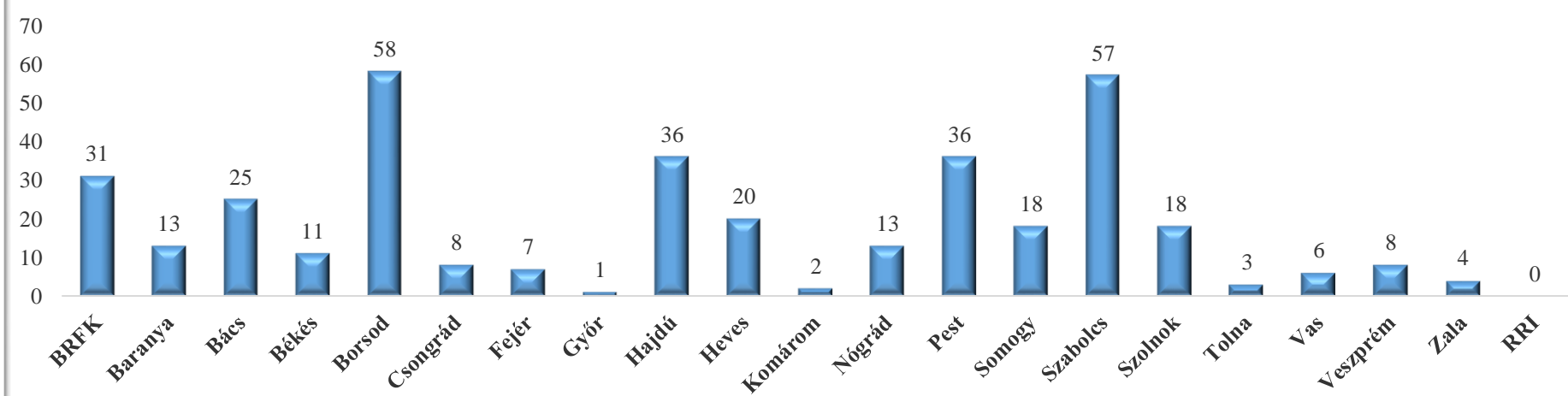
Szabálysértési előkészítő eljárások bírósági eljárásra megküldött ügyeinek száma 2015. I-XI. időszakban.



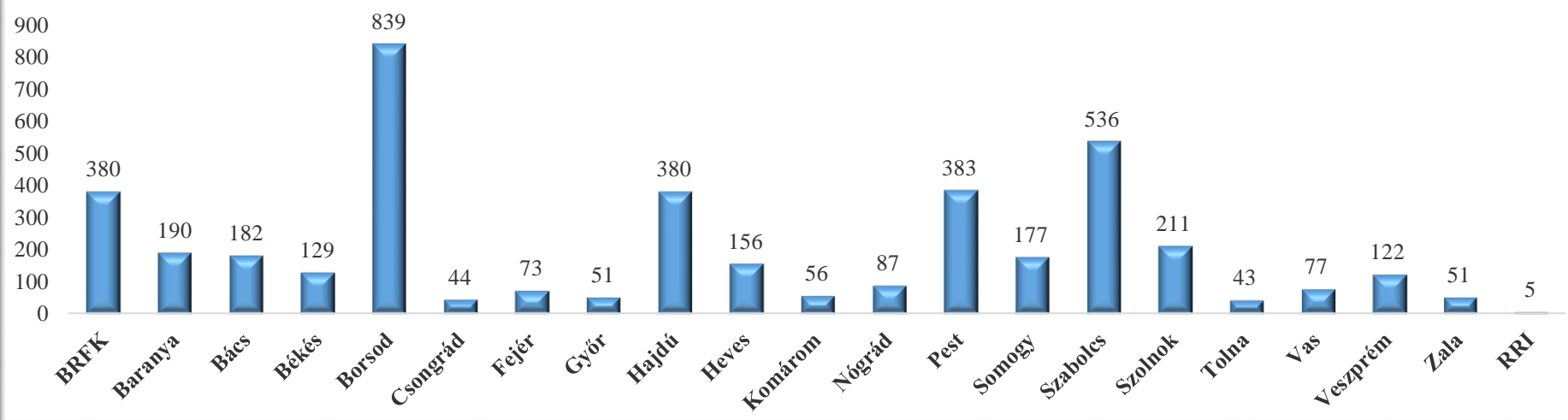
Szabálysértési előkészítő eljárások gyorsított bírósági eljárásra megküldött ügyeinek száma

	I.	II.	III.	IV.	V.	VI.	VII.	VIII.	IX.	X.	XI.	XII.	I-XI.
BRFK	40	49	34	40	22	43	29	23	36	22	31		380
Baranya	18	24	28	24	7	6	11	8	23	15	13		190
Bács	14	15	24	17	16	19	15	10	8	18	25		182
Békés	12	12	18	15	14	13	8	10	6	10	11		129
Borsod	79	91	111	68	62	73	79	80	75	57	58		839
Csongrád	2	3	3	6	1	8	3	6	2	2	8		44
Fejér	9	6	8	6	9	11	9	3	3	1	7		73
Győr	5	7	7	4	7	4	8	2	4	3	1		51
Hajdú	42	46	31	32	33	30	36	21	23	24	36		380
Heves	11	10	15	17	12	7	6	5	13	11	20		156
Komárom	5	6	7	4	3	5	4	5	7	3	2		56
Nógrád	10	5	8	9	1	6	10	10	1	4	13		87
Pest	31	27	42	37	34	46	41	26	27	39	36		383
Somogy	20	6	19	14	8	26	20	17	12	15	18		177
Szabolcs	47	69	60	47	39	32	49	29	55	43	57		536
Szolnok	20	22	21	13	14	19	23	22	15	18	18		211
Tolna	6	8	4	4	3	2	0	2	7	4	3		43
Vas	15	9	6	7	3	10	6	1	6	5	6		77
Veszprém	10	20	13	12	11	15	8	12	7	5	8		122
Zala	6	3	8	6	1	3	6	5	1	6	4		51
RRI	2	0	0	0	0	3	0	0	1	0	0		5
Összesen:	404	438	467	382	300	381	371	297	332	305	375	0	4 172

Szabálysértési előkészítő eljárások gyorsított bírósági eljárásra megküldött ügyeinek száma 2015. XI. időszakban.



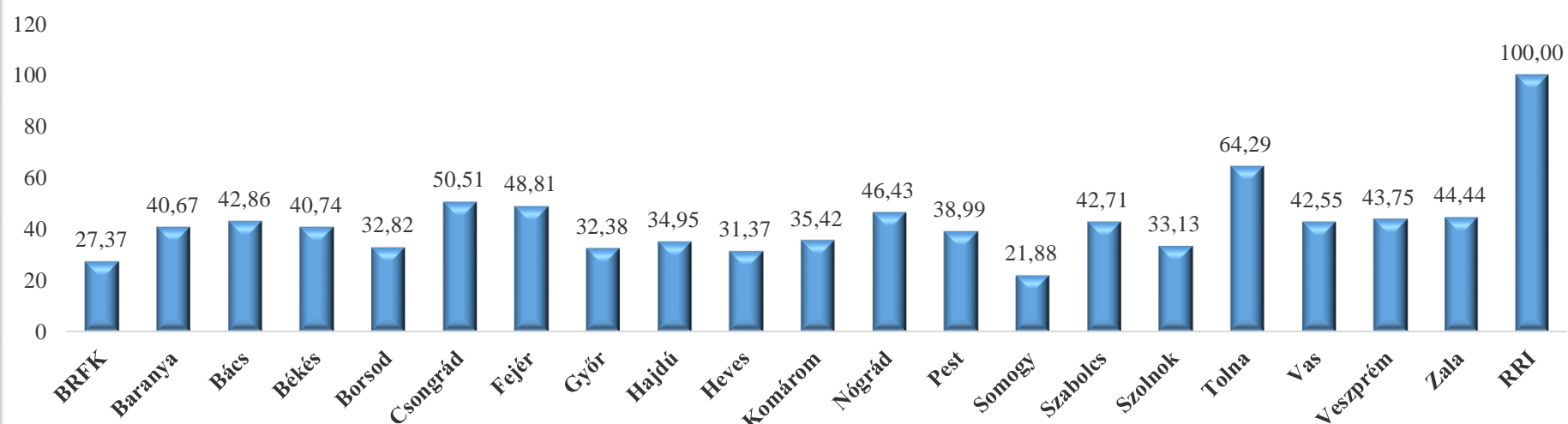
Szabálysértési előkészítő eljárások gyorsított bírósági eljárásra megküldött ügyeinek száma 2015. I-XI. időszakban.



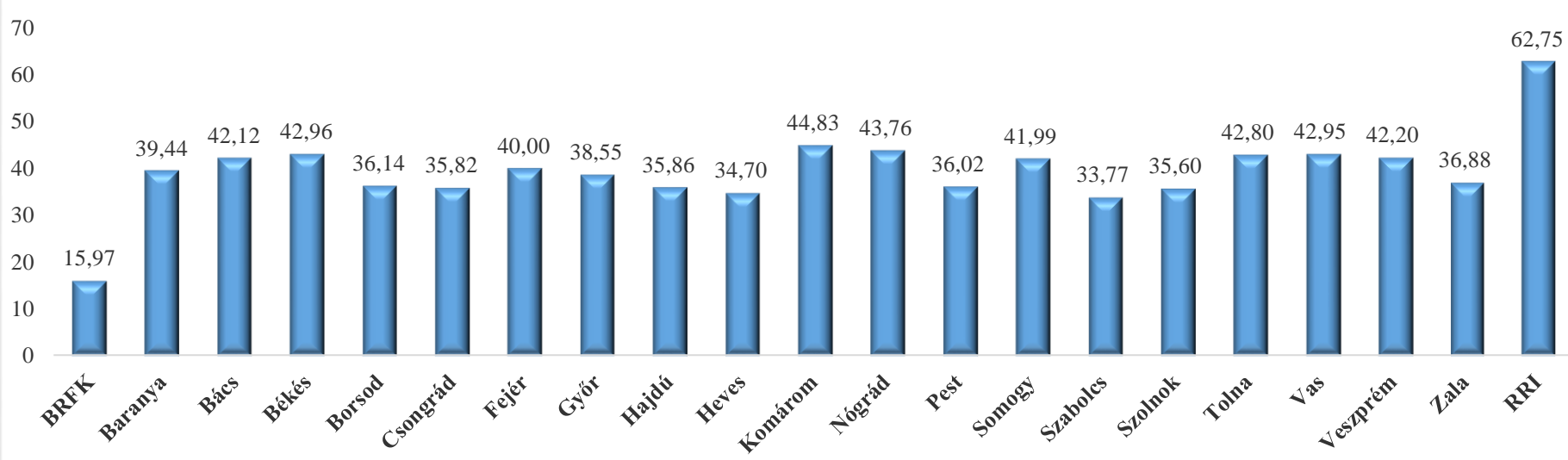
Szabálysértési előkészítő eljárások felderítési mutatói

	I.	II.	III.	IV.	V.	VI.	VII.	VIII.	IX.	X.	XI.	XII.	I-XI.
BRFK	16,74	12,02	13,31	10,63	25,90	15,54	39,93	9,63	14,18	12,60	27,37		15,97
Baranya	40,68	49,02	45,64	38,83	41,22	45,14	46,72	38,04	33,33	29,03	40,67		39,44
Bács	41,67	42,11	41,82	40,94	51,69	43,28	42,97	45,30	43,71	30,68	42,86		42,12
Békés	36,77	42,48	50,89	40,44	47,06	47,62	38,60	53,10	46,40	37,29	40,74		42,96
Borsod	32,99	39,65	42,19	34,20	35,53	42,43	34,15	34,88	36,06	35,40	32,82		36,14
Csongrád	41,96	36,61	47,97	29,91	34,15	31,72	28,57	31,58	29,29	27,88	50,51		35,82
Fejér	35,71	39,66	41,98	42,00	35,00	52,94	39,08	35,87	42,86	37,21	48,81		40,00
Győr	29,41	40,74	36,15	51,58	40,00	37,11	37,96	40,00	45,00	34,95	32,38		38,55
Hajdú	28,73	36,51	38,52	42,61	42,73	41,94	35,48	36,89	29,27	35,92	34,95		35,86
Heves	37,04	32,11	39,85	35,19	38,60	40,54	36,21	29,63	32,35	37,04	31,37		34,70
Komárom	49,51	45,78	42,17	33,75	39,76	47,01	48,98	60,00	43,75	44,30	35,42		44,83
Nógrád	40,28	39,19	46,48	48,21	52,31	45,33	47,17	25,64	41,33	42,27	46,43		43,76
Pest	38,49	26,04	44,50	38,99	33,64	37,69	31,93	39,70	31,40	36,89	38,99		36,02
Somogy	49,35	55,21	43,38	42,86	53,91	37,82	39,45	38,18	44,95	45,45	21,88		41,99
Szabolcs	29,83	30,40	32,85	34,35	34,48	34,20	27,09	25,00	29,66	36,36	42,71		33,77
Szolnok	40,43	34,09	33,33	29,88	39,75	36,21	33,56	41,86	31,85	32,93	33,13		35,60
Tolna	40,24	27,03	41,41	35,71	42,86	51,00	36,08	34,33	46,60	46,67	64,29		42,80
Vas	48,08	46,67	47,06	41,03	35,19	50,91	40,00	38,78	31,88	51,02	42,55		42,95
Veszprém	39,81	37,84	41,25	34,07	30,65	34,15	41,44	47,44	37,96	42,86	43,75		42,20
Zala	31,96	32,08	32,50	41,56	26,67	40,00	32,63	28,79	44,32	54,10	44,44		36,88
RRI	16,67	40,00	66,67	75,00	50,00	75,00	100,00	80,00	75,00	85,71	100,00		62,75
Összesen:	33,23	30,72	35,73	33,33	37,91	36,96	36,73	30,90	32,82	30,05	37,16		33,92

Szabálysértési előkészítő eljárások felderítési mutatói 2015. XI. időszakban.



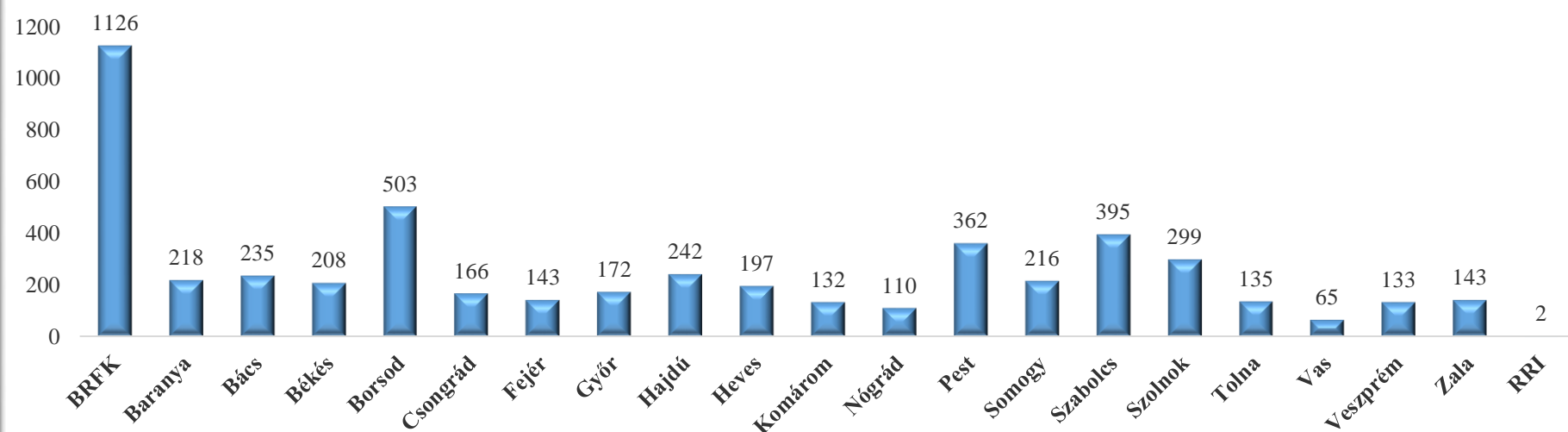
Szabálysértési előkészítő eljárások felderítési mutatói 2015. I-XI. időszakban.



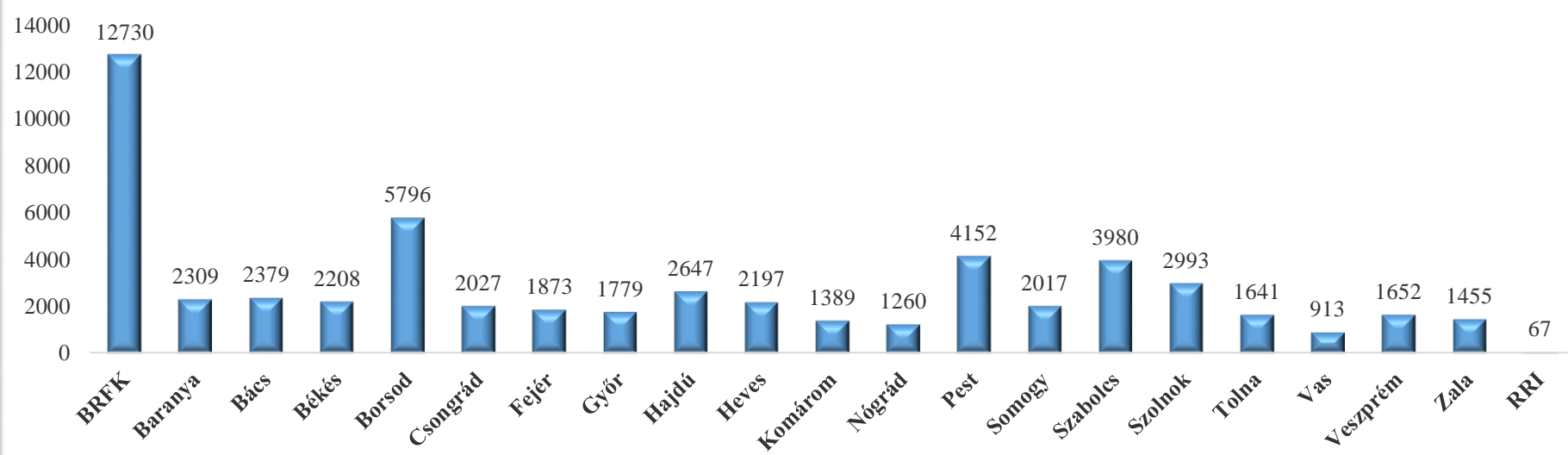
Tulajdon elleni szabálysértési eljárások száma

	I.	II.	III.	IV.	V.	VI.	VII.	VIII.	IX.	X.	XI.	XII.	I-XI.
BRFK	1 391	1 171	1 199	1 204	1 026	1 054	1 305	1 124	1 109	1 022	1 126		12 730
Baranya	216	200	235	228	180	208	202	228	183	203	218		2 309
Bács	170	192	233	200	185	225	245	230	252	214	235		2 379
Békés	192	184	221	216	207	205	227	165	207	178	208		2 208
Borsod	497	503	644	515	475	541	625	520	518	436	503		5 796
Csongrád	198	173	218	188	174	194	164	184	236	135	166		2 027
Fejér	171	182	209	177	152	193	211	147	127	156	143		1 873
Győr	183	146	204	152	174	132	171	127	175	140	172		1 779
Hajdú	313	244	246	243	222	239	261	217	207	207	242		2 647
Heves	251	211	185	204	184	181	206	156	198	176	197		2 197
Komárom	170	119	139	108	133	125	131	107	96	127	132		1 389
Nógrád	144	130	128	116	113	103	121	98	101	96	110		1 260
Pest	426	338	397	371	335	414	406	326	422	339	362		4 152
Somogy	163	161	174	189	166	168	193	209	215	161	216		2 017
Szabolcs	331	380	396	389	315	365	365	350	351	333	395		3 980
Szolnok	274	271	354	286	240	268	267	237	244	250	299		2 993
Tolna	170	163	170	144	125	168	147	142	146	135	135		1 641
Vas	99	80	84	74	87	78	85	89	92	76	65		913
Veszprém	163	148	136	161	128	161	174	163	149	131	133		1 652
Zala	124	122	130	114	105	133	182	128	140	135	143		1 455
RRI	5	4	4	8	5	6	12	5	12	4	2		67
Összesen:	5 651	5 122	5 706	5 287	4 731	5 161	5 700	4 952	5 180	4 654	5 202	0	57 464

Tulajdon elleni szabálysértési eljárások száma 2015. XI. időszakban.



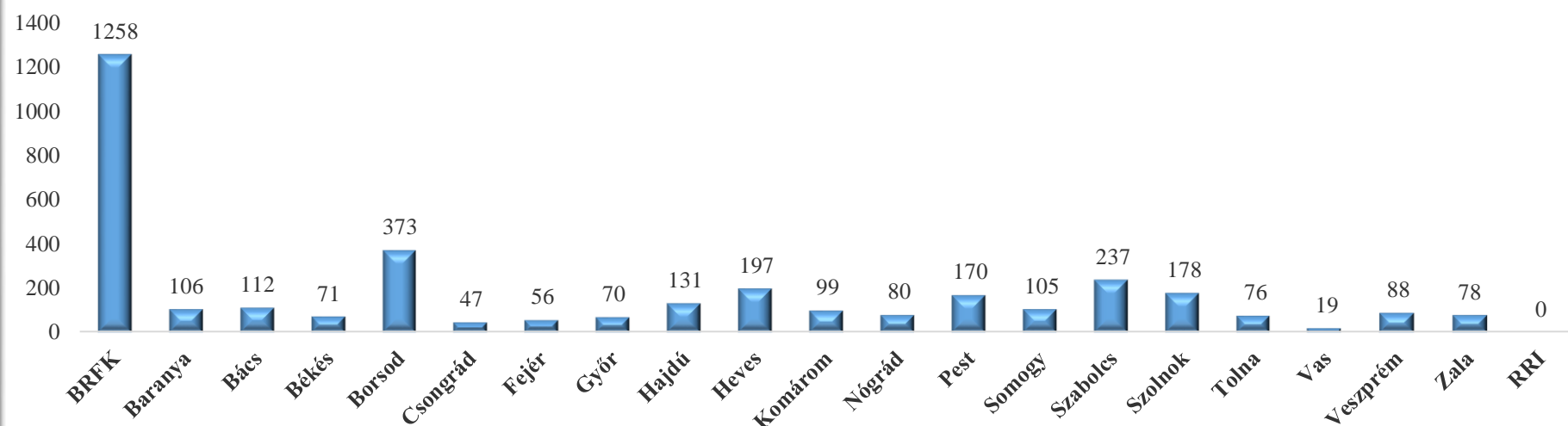
Tulajdon elleni szabálysértési eljárások száma 2015. I-XI. időszakban.



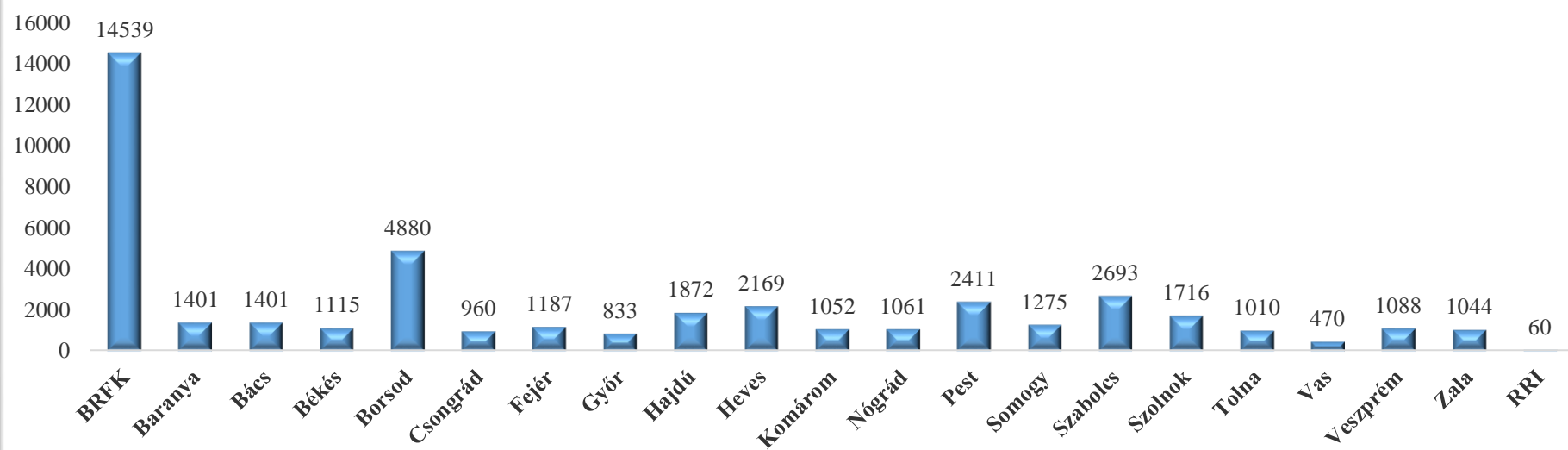
Tulajdon elleni szabálysértések okán eljárás alá vont személyek száma

	I.	II.	III.	IV.	V.	VI.	VII.	VIII.	IX.	X.	XI.	XII.	I-XI.
BRFK	1 467	1 244	1 321	1 285	1 084	1 134	1 384	1 179	1 190	1 123	1 258		14 539
Baranya	121	98	111	129	92	107	96	89	89	102	106		1 401
Bács	70	69	92	81	76	89	99	92	101	83	112		1 401
Békés	66	72	72	72	93	63	72	38	75	59	71		1 115
Borsod	313	366	412	395	360	396	470	356	403	333	373		4 880
Csongrád	76	67	87	71	54	66	57	55	51	46	47		960
Fejér	102	82	115	92	86	88	115	79	58	73	56		1 187
Győr	58	52	84	56	49	33	47	40	58	33	70		833
Hajdú	210	176	150	136	144	123	152	139	132	140	131		1 872
Heves	148	179	187	181	141	143	185	152	181	165	197		2 169
Komárom	72	36	70	52	67	65	81	55	59	75	99		1 052
Nógrád	68	85	90	86	79	71	80	65	59	75	80		1 061
Pest	163	146	173	171	139	227	196	151	201	169	170		2 411
Somogy	92	85	85	114	88	104	84	76	87	79	105		1 275
Szabolcs	188	264	237	211	188	217	167	197	195	203	237		2 693
Szolnok	139	130	196	151	136	92	107	103	130	115	178		1 716
Tolna	85	88	81	73	49	62	72	61	79	88	76		1 010
Vas	58	36	30	25	25	31	31	38	41	23	19		470
Veszprém	83	112	66	90	80	80	88	80	84	76	88		1 088
Zala	71	82	80	56	61	69	72	64	77	80	78		1 044
RRI	1	2	5		2	4	2	1	3	3			60
Összesen:	3 651	3 471	3 744	3 527	3 093	3 264	3 657	3 110	3 353	3 143	3 551	0	44 237

Tulajdon elleni szabálysértések okán eljárás alá vont személyek száma 2015. XI. időszakban.



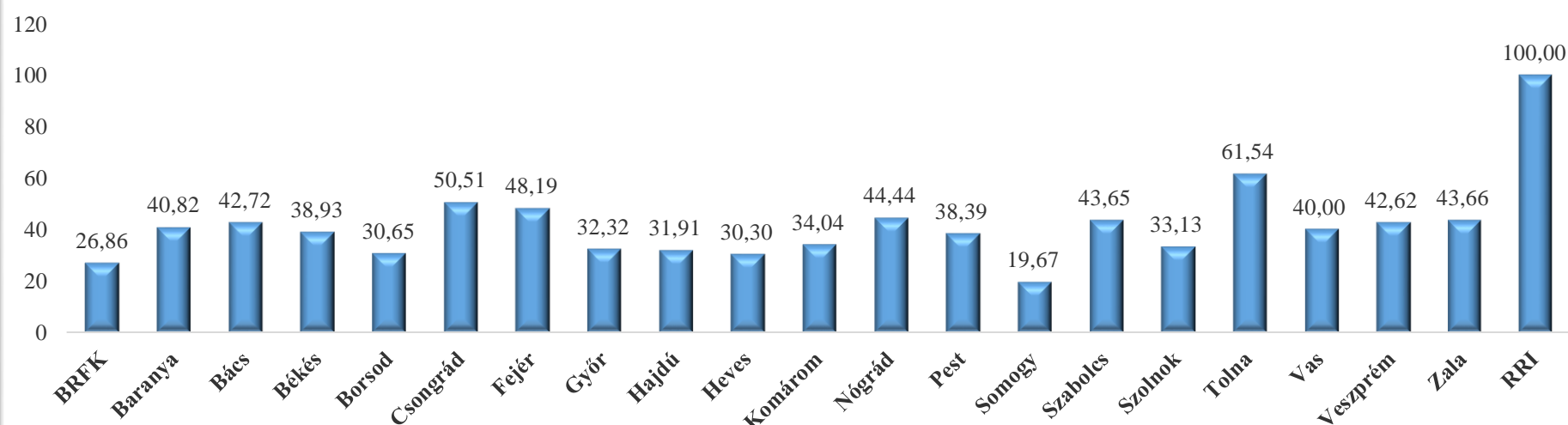
Tulajdon elleni szabálysértések okán eljárás alá vont személyek száma 2015. I-XI. időszakban.



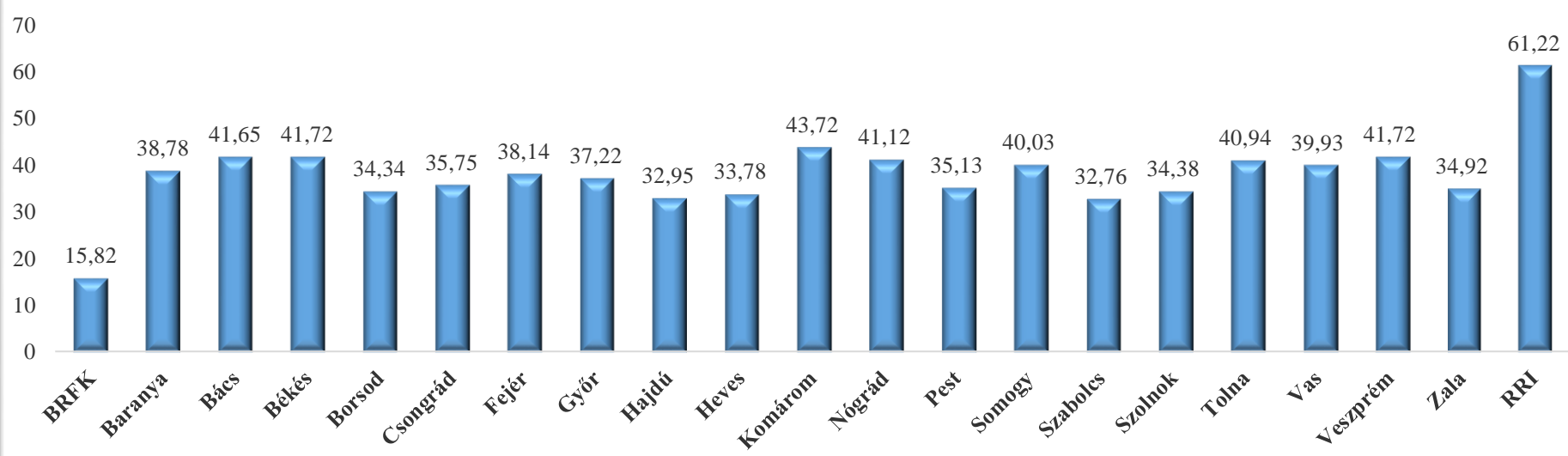
Tulajdon elleni szabálysértések felderítési mutatói

	I.	II.	III.	IV.	V.	VI.	VII.	VIII.	IX.	X.	XI.	XII.	I-XI.
BRFK	16,54	11,58	12,79	10,50	25,74	15,73	40,58	9,27	14,47	12,63	26,86		15,82
Baranya	39,47	47,42	45,21	36,73	40,56	43,80	44,92	37,36	33,59	28,48	40,82		38,78
Bács	40,95	41,59	41,67	39,52	51,75	43,18	43,20	44,35	43,33	29,89	42,72		41,65
Békés	36,18	42,48	50,60	39,10	46,27	47,97	35,80	50,94	43,70	36,05	38,93		41,72
Borsod	31,67	37,64	38,98	32,41	33,46	41,64	32,47	33,90	34,31	33,21	30,65		34,34
Csongrád	40,91	36,94	47,97	29,20	34,57	32,14	27,59	30,85	29,90	27,88	50,51		35,75
Fejér	35,61	37,61	38,96	40,00	32,29	49,12	36,90	33,33	39,68	35,80	48,19		38,14
Győr	28,21	39,05	34,92	50,54	39,22	35,11	37,38	37,80	42,86	33,33	32,32		37,22
Hajdú	27,75	36,13	37,30	39,25	37,37	37,96	32,39	30,00	26,36	32,29	31,91		32,95
Heves	36,79	31,78	38,10	34,91	37,27	39,44	35,65	28,21	32,00	36,45	30,30		33,78
Komárom	49,02	44,44	41,25	33,33	39,76	45,54	47,92	58,06	41,94	42,11	34,04		43,72
Nógrád	32,81	38,03	39,66	42,55	52,38	45,33	46,00	23,68	37,68	41,30	44,44		41,12
Pest	37,65	25,10	43,60	37,85	33,02	37,11	30,22	38,97	31,01	35,16	38,39		35,13
Somogy	44,93	52,22	42,54	42,20	52,25	35,40	36,54	37,04	44,34	45,87	19,67		40,03
Szabolcs	29,07	25,87	33,33	32,48	33,82	33,82	24,67	22,40	29,39	36,33	43,65		32,76
Szolnok	38,97	31,97	32,87	28,85	40,13	34,15	33,33	38,33	31,17	30,26	33,13		34,38
Tolna	38,46	27,40	39,36	34,15	41,98	47,78	34,04	34,33	43,30	46,07	61,54		40,94
Vas	50,00	45,07	40,00	30,30	35,85	47,06	32,14	36,96	29,85	47,83	40,00		39,93
Veszprém	41,00	38,24	41,03	31,33	30,65	35,44	40,74	44,44	36,54	43,42	42,62		41,72
Zala	29,79	30,00	30,67	40,54	22,81	38,46	30,00	22,95	43,68	52,63	43,66		34,92
RRI	16,67	40,00	66,67	66,67	42,86	75,00	100,00	80,00	75,00	85,71	100,00		61,22
Összesen:	32,09	29,38	34,41	31,73	36,91	35,85	35,27	29,16	31,80	29,05	36,28		32,71

Tulajdon elleni szabálysértések felderítési mutatói 2015. XI. időszakban.



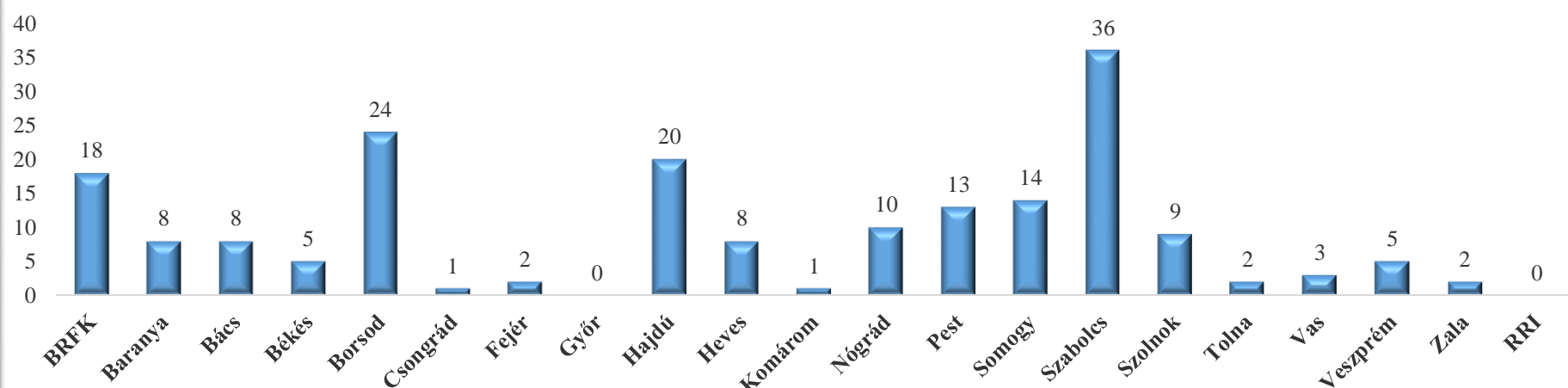
Tulajdon elleni szabálysértések felderítési mutatói 2015. I-XI. időszakban.



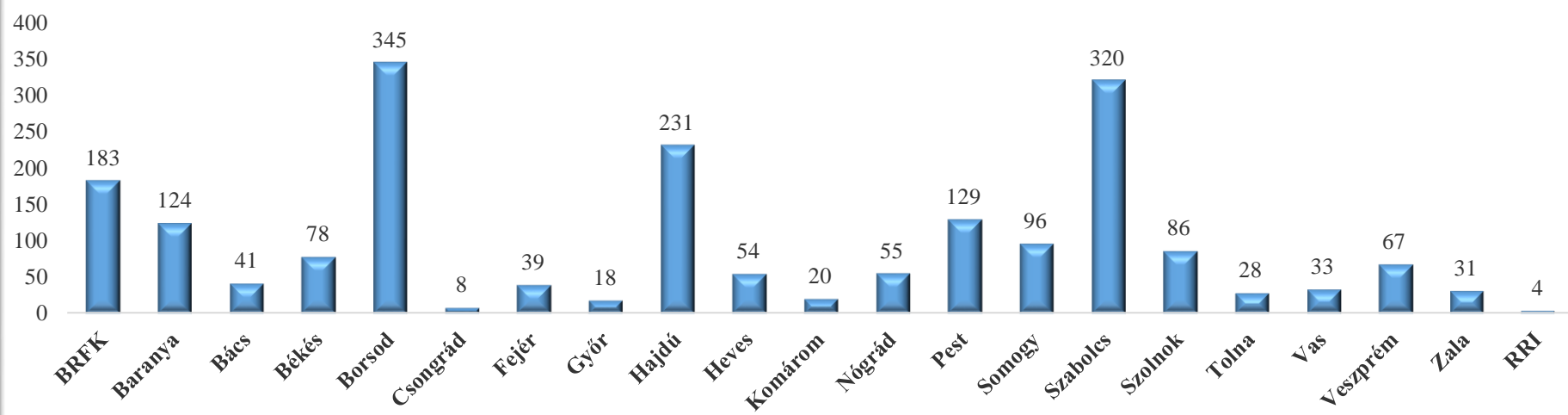
Tulajdon elleni szabálysértések gyorsított bírósági eljárásra megküldött ügyeinek száma

	I.	II.	III.	IV.	V.	VI.	VII.	VIII.	IX.	X.	XI.	XII.	I-XI.
BRFK	19	33	15	22	10	21	12	8	9	8	18		183
Baranya	15	16	17	15	4	4	7	5	18	9	8		124
Bács	5	1	5	4	3	3	5	1	2	4	8		41
Békés	10	9	12	9	11	7	4	3	4	4	5		78
Borsod	33	47	53	28	22	29	29	32	31	21	24		345
Csongrád	1	0	1	0	0	3	1	0	1	0	1		8
Fejér	8	3	3	3	4	6	4	2	1	1	2		39
Győr	2	2	5	2	3	1	1	1	1	1	0		18
Hajdú	30	34	21	24	18	10	25	13	8	15	20		231
Heves	3	5	8	4	4	1	3	1	5	5	8		54
Komárom	2	3	3	4	2	3	0	0	1	0	1		20
Nógrád	8	4	7	6	0	2	5	5	0	2	10		55
Pest	14	12	11	14	11	16	11	6	8	16	13		129
Somogy	3	3	10	7	5	16	11	11	4	13	14		96
Szabolcs	37	56	36	20	23	14	26	14	35	19	36		320
Szolnok	6	10	6	3	7	7	8	10	8	10	9		86
Tolna	3	8	2	2	3	1	0	1	3	3	2		28
Vas	7	4	3	3	2	4	0	0	4	2	3		33
Veszprém	6	10	8	9	5	10	4	2	5	4	5		67
Zala	2	2	5	4	1	2	6	3	0	3	2		31
RRI	1	0	0	0	0	3	0	0	1	0	0		4
Összesen:	215	262	231	183	138	163	162	118	149	140	189	0	1 990

Tulajdon elleni szabálysértések gyorsított bírósági eljárásra megküldött ügyeinek száma 2015. XI. időszakban.



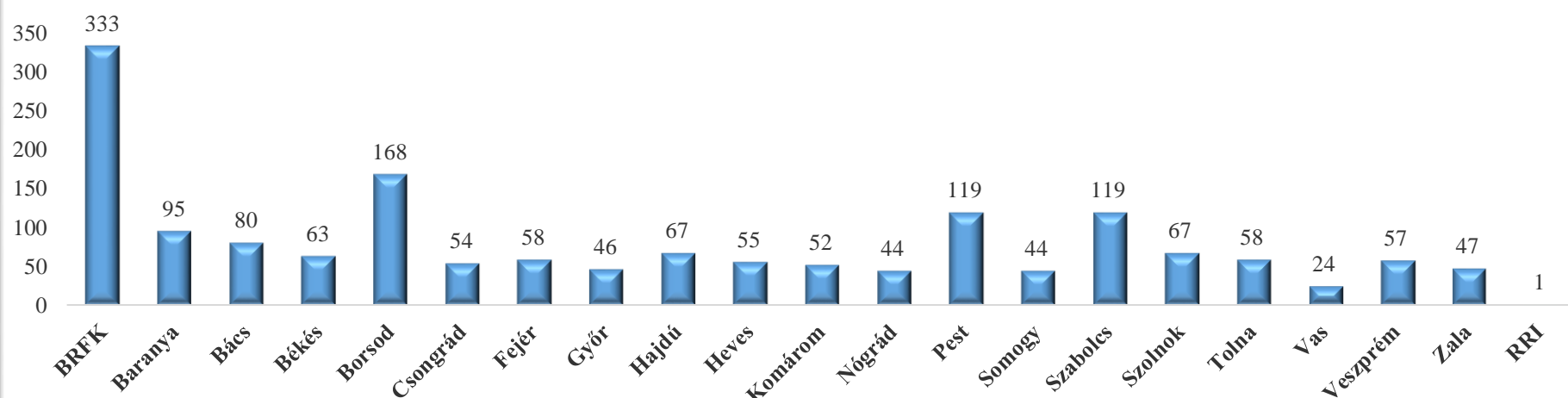
Tulajdon elleni szabálysértések gyorsított bírósági eljárásra megküldött ügyeinek száma 2015. I-XI. időszakban.



Tulajdon elleni szabálysértések bírósági eljárásra megküldött ügyeinek száma

	I.	II.	III.	IV.	V.	VI.	VII.	VIII.	IX.	X.	XI.	XII.	I-XI.
BRFK	287	271	342	197	245	301	297	213	193	341	333		3 138
Baranya	89	70	105	62	103	93	75	53	90	74	95		907
Bács	72	67	76	89	90	90	91	88	92	70	80		909
Békés	65	59	69	60	80	62	67	59	64	76	63		716
Borsod	183	199	255	210	180	231	223	155	211	185	168		2 118
Csongrád	53	58	62	50	46	64	68	38	33	51	54		569
Fejér	87	72	58	65	61	49	58	50	48	59	58		663
Győr	43	64	43	53	54	50	53	43	65	41	46		557
Hajdú	105	88	82	67	67	87	85	62	82	68	67		852
Heves	79	81	101	72	95	95	87	49	79	56	55		872
Komárom	64	45	45	50	45	62	56	47	39	42	52		549
Nógrád	41	43	52	43	49	47	39	22	49	58	44		487
Pest	127	121	136	116	111	125	113	107	172	121	119		1 386
Somogy	97	68	72	63	65	54	71	47	52	58	44		681
Szabolcs	113	95	121	180	136	156	125	62	125	130	119		1 350
Szolnok	78	77	86	85	89	81	73	60	90	80	67		870
Tolna	74	53	81	51	58	74	48	49	51	67	58		657
Vas	45	39	26	26	16	35	22	24	32	39	24		334
Veszprém	76	57	64	55	50	52	71	56	54	50	57		654
Zala	45	47	51	46	21	43	38	25	43	38	47		455
RRI	4	2	2	2	3	1	3	2	2	3	1		25
Összesen:	1 827	1 676	1 929	1 642	1 664	1 852	1 763	1 311	1 666	1 707	1 651	0	18 749

Tulajdon elleni szabálysértések bírósági eljárásra megküldött ügyeinek száma 2015. XI. időszakban.



Tulajdon elleni szabálysértések bírósági eljárásra megküldött ügyeinek száma 2015. I-XI. időszakban.

