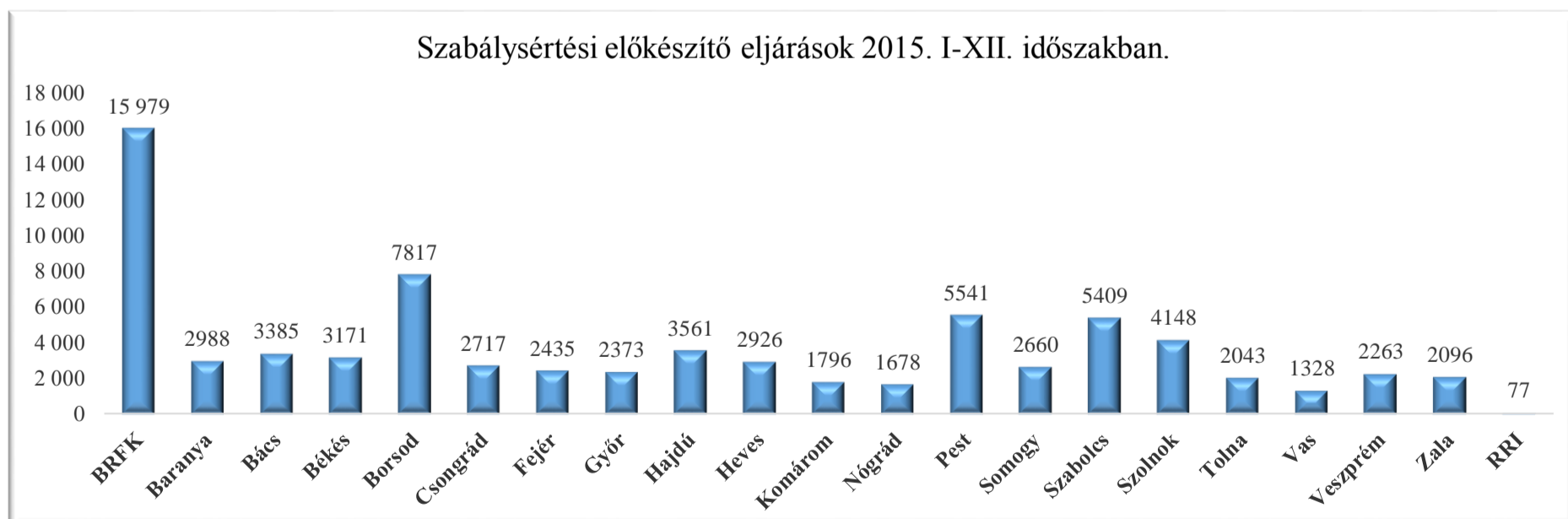
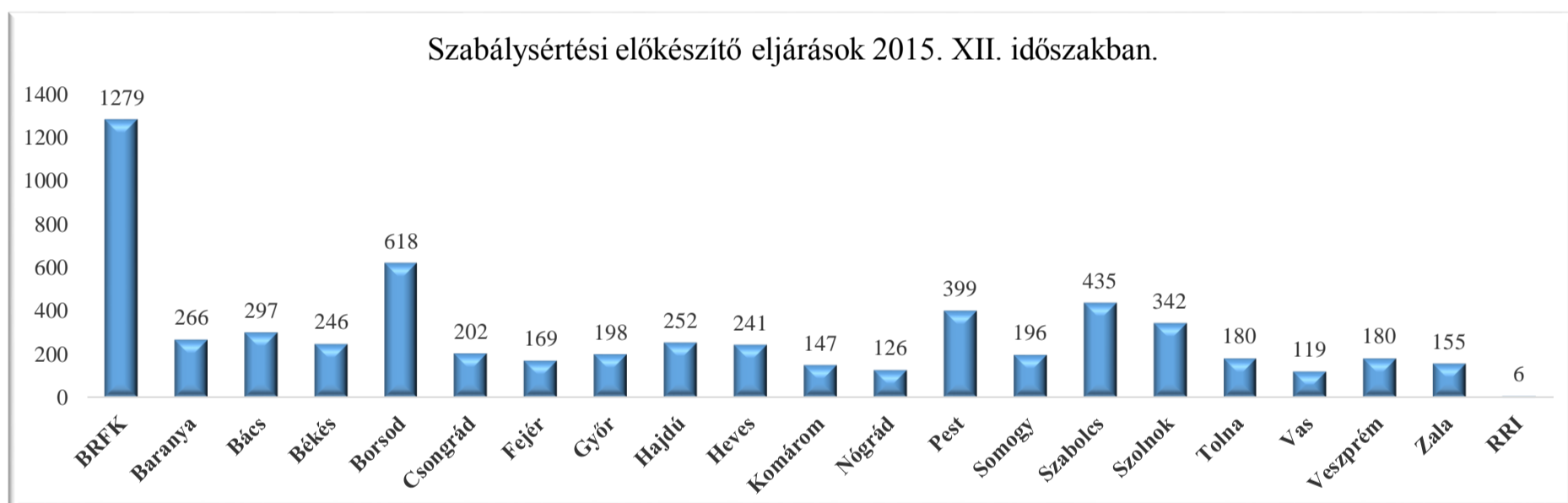


Szabálysértési előkészítő eljárások

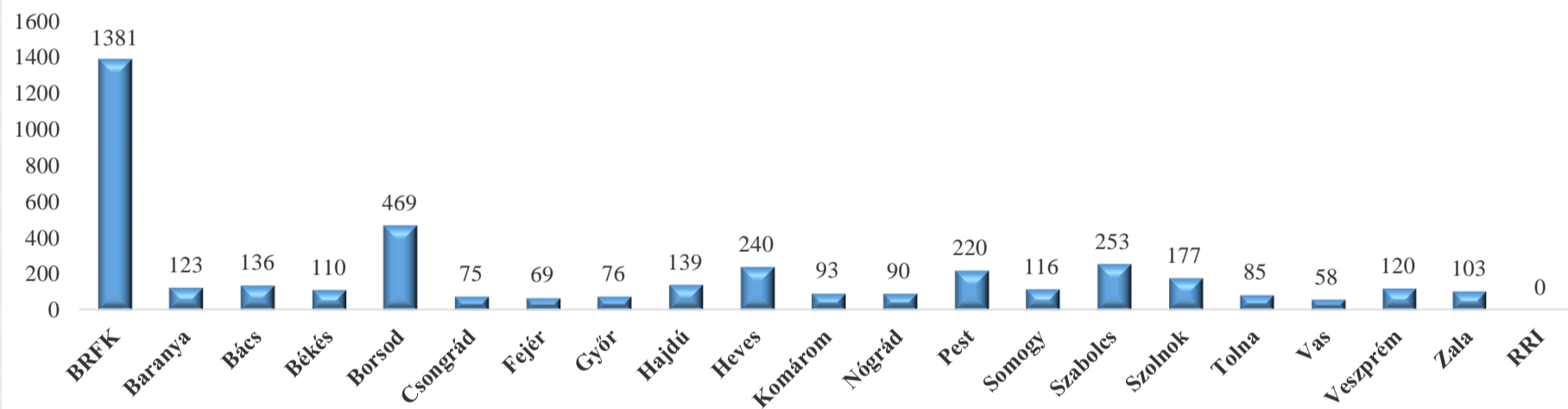
| | I. | II. | III. | IV. | V. | VI. | VII. | VIII. | IX. | X. | XI. | XII. | I-XII. |
|------------------|--------------|--------------|--------------|--------------|--------------|--------------|--------------|--------------|--------------|--------------|--------------|--------------|---------------|
| BRFK | 1 567 | 1 304 | 1 407 | 1 428 | 1 189 | 1 251 | 1 494 | 1 284 | 1 281 | 1 193 | 1 309 | 1 279 | 15 979 |
| Baranya | 248 | 229 | 278 | 270 | 221 | 254 | 247 | 269 | 211 | 246 | 245 | 266 | 2 988 |
| Bács | 222 | 248 | 306 | 269 | 260 | 301 | 313 | 285 | 326 | 266 | 295 | 297 | 3 385 |
| Békés | 251 | 239 | 305 | 281 | 259 | 267 | 297 | 251 | 281 | 233 | 262 | 246 | 3 171 |
| Borsod | 618 | 633 | 812 | 642 | 586 | 657 | 759 | 673 | 641 | 542 | 614 | 618 | 7 817 |
| Csongrád | 236 | 201 | 261 | 242 | 215 | 242 | 212 | 236 | 284 | 178 | 219 | 202 | 2 717 |
| Fejér | 194 | 216 | 244 | 213 | 192 | 236 | 240 | 187 | 154 | 193 | 181 | 169 | 2 435 |
| Győr | 247 | 171 | 239 | 183 | 207 | 164 | 224 | 153 | 206 | 163 | 212 | 198 | 2 373 |
| Hajdú | 365 | 293 | 307 | 310 | 316 | 311 | 331 | 273 | 261 | 258 | 283 | 252 | 3 561 |
| Heves | 289 | 249 | 223 | 273 | 239 | 216 | 243 | 192 | 248 | 221 | 238 | 241 | 2 926 |
| Komárom | 191 | 147 | 169 | 128 | 154 | 141 | 153 | 138 | 120 | 154 | 154 | 147 | 1 796 |
| Nógrád | 174 | 161 | 163 | 139 | 133 | 132 | 150 | 126 | 124 | 114 | 133 | 126 | 1 678 |
| Pest | 512 | 407 | 510 | 462 | 422 | 520 | 522 | 402 | 515 | 421 | 441 | 399 | 5 541 |
| Somogy | 211 | 200 | 213 | 234 | 217 | 219 | 232 | 251 | 255 | 184 | 247 | 196 | 2 660 |
| Szabolcs | 415 | 471 | 511 | 484 | 396 | 467 | 456 | 452 | 447 | 402 | 467 | 435 | 5 409 |
| Szolnok | 348 | 333 | 427 | 373 | 302 | 335 | 350 | 319 | 330 | 316 | 371 | 342 | 4 148 |
| Tolna | 190 | 179 | 198 | 164 | 138 | 182 | 170 | 158 | 168 | 155 | 164 | 180 | 2 043 |
| Vas | 132 | 104 | 117 | 101 | 111 | 103 | 114 | 115 | 117 | 96 | 93 | 119 | 1 328 |
| Veszprém | 204 | 184 | 183 | 200 | 172 | 203 | 223 | 199 | 187 | 164 | 162 | 180 | 2 263 |
| Zala | 159 | 157 | 171 | 146 | 151 | 182 | 231 | 186 | 186 | 177 | 195 | 155 | 2 096 |
| RRI | 6 | 4 | 4 | 10 | 6 | 6 | 12 | 5 | 12 | 4 | 2 | 6 | 77 |
| Összesen: | 6 779 | 6 130 | 7 048 | 6 552 | 5 886 | 6 389 | 6 973 | 6 154 | 6 354 | 5 680 | 6 287 | 6 053 | 76 391 |



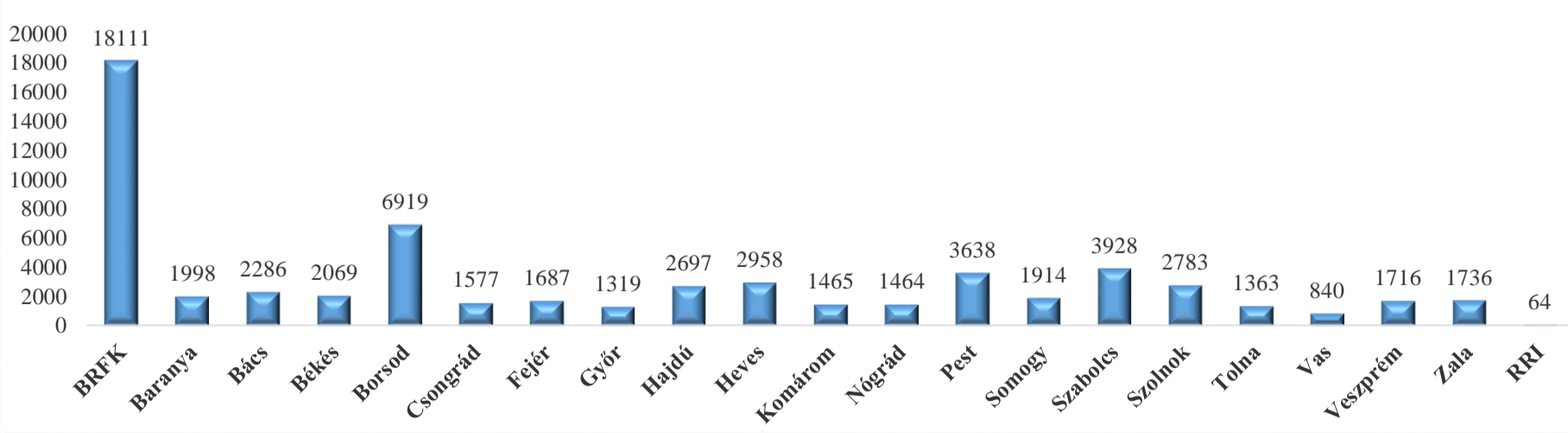
Szabálysértési előkészítő eljárások során eljárás alá vont személyek száma

| | I. | II. | III. | IV. | V. | VI. | VII. | VIII. | IX. | X. | XI. | XII. | I-XII. |
|------------------|--------------|--------------|-------------|--------------|--------------|--------------|--------------|--------------|--------------|--------------|--------------|--------------|---------------|
| BRFK | 1 654 | 1 386 | 1527 | 1 524 | 1 259 | 1 349 | 1 590 | 1 345 | 1 365 | 1 312 | 1 448 | 1 381 | 18 111 |
| Baranya | 151 | 127 | 146 | 168 | 137 | 150 | 136 | 127 | 122 | 150 | 136 | 123 | 1 998 |
| Bács | 117 | 124 | 151 | 145 | 149 | 163 | 165 | 136 | 168 | 134 | 166 | 136 | 2 286 |
| Békés | 112 | 111 | 148 | 130 | 138 | 124 | 127 | 109 | 145 | 118 | 120 | 110 | 2 069 |
| Borsod | 430 | 492 | 568 | 513 | 467 | 513 | 611 | 501 | 521 | 441 | 489 | 469 | 6 919 |
| Csongrád | 122 | 87 | 117 | 121 | 93 | 104 | 98 | 98 | 91 | 85 | 90 | 75 | 1 577 |
| Fejér | 123 | 118 | 145 | 129 | 119 | 124 | 141 | 113 | 80 | 98 | 87 | 69 | 1 687 |
| Győr | 123 | 75 | 115 | 86 | 80 | 60 | 88 | 57 | 87 | 52 | 109 | 76 | 1 319 |
| Hajdú | 259 | 219 | 206 | 194 | 227 | 201 | 218 | 189 | 183 | 184 | 166 | 139 | 2 697 |
| Heves | 186 | 214 | 221 | 253 | 193 | 178 | 224 | 189 | 229 | 209 | 234 | 240 | 2 958 |
| Komárom | 92 | 64 | 95 | 71 | 88 | 80 | 101 | 90 | 82 | 103 | 122 | 93 | 1 465 |
| Nógrád | 89 | 115 | 121 | 112 | 94 | 97 | 106 | 93 | 81 | 93 | 96 | 90 | 1 464 |
| Pest | 239 | 209 | 273 | 256 | 214 | 325 | 303 | 221 | 287 | 241 | 249 | 220 | 3 638 |
| Somogy | 139 | 127 | 112 | 160 | 134 | 164 | 129 | 125 | 128 | 104 | 137 | 116 | 1 914 |
| Szabolcs | 260 | 335 | 324 | 285 | 261 | 299 | 245 | 284 | 257 | 265 | 294 | 253 | 3 928 |
| Szolnok | 203 | 186 | 256 | 234 | 193 | 156 | 187 | 171 | 226 | 185 | 249 | 177 | 2 783 |
| Tolna | 106 | 104 | 104 | 94 | 60 | 72 | 92 | 74 | 99 | 111 | 105 | 85 | 1 363 |
| Vas | 83 | 54 | 50 | 56 | 45 | 52 | 51 | 65 | 57 | 36 | 44 | 58 | 840 |
| Veszprém | 119 | 147 | 111 | 134 | 127 | 130 | 142 | 117 | 128 | 110 | 116 | 120 | 1 716 |
| Zala | 111 | 122 | 120 | 88 | 112 | 122 | 122 | 130 | 125 | 123 | 131 | 103 | 1 736 |
| RRI | 3 | 2 | 5 | 2 | 2 | 4 | 2 | 1 | 3 | 3 | 0 | 0 | 64 |
| Összesen: | 4 721 | 4 418 | 4915 | 4 755 | 4 192 | 4 467 | 4 878 | 4 235 | 4 464 | 4 157 | 4 588 | 4 133 | 62 532 |

Szabálysértési előkészítő eljárások során eljárás alá vont személyek száma 2015. XII. időszakban.



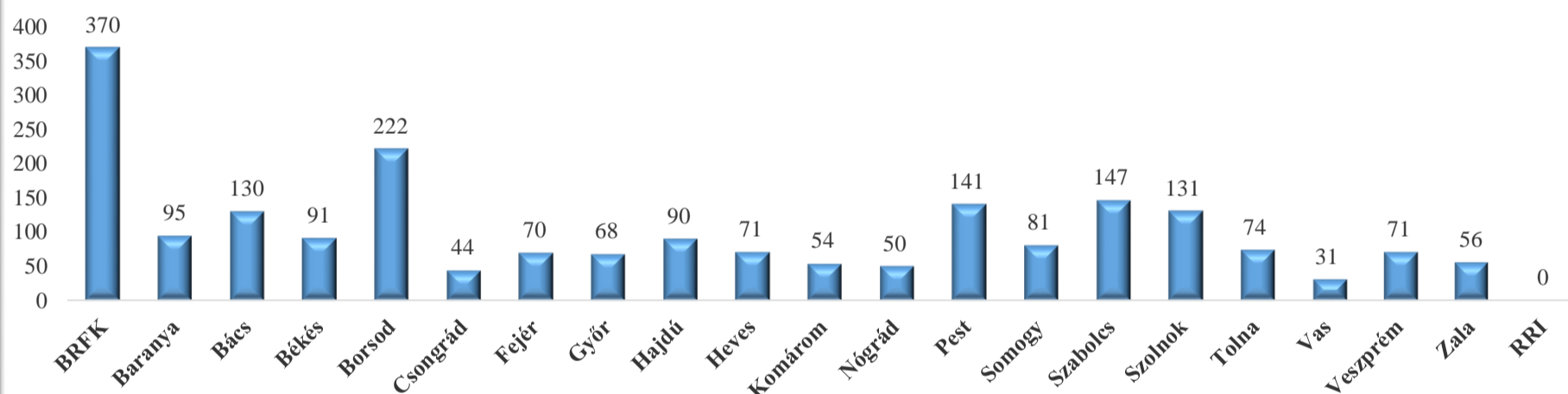
Szabálysértési előkészítő eljárások során eljárás alá vont személyek száma 2015. I-XII. időszakban.



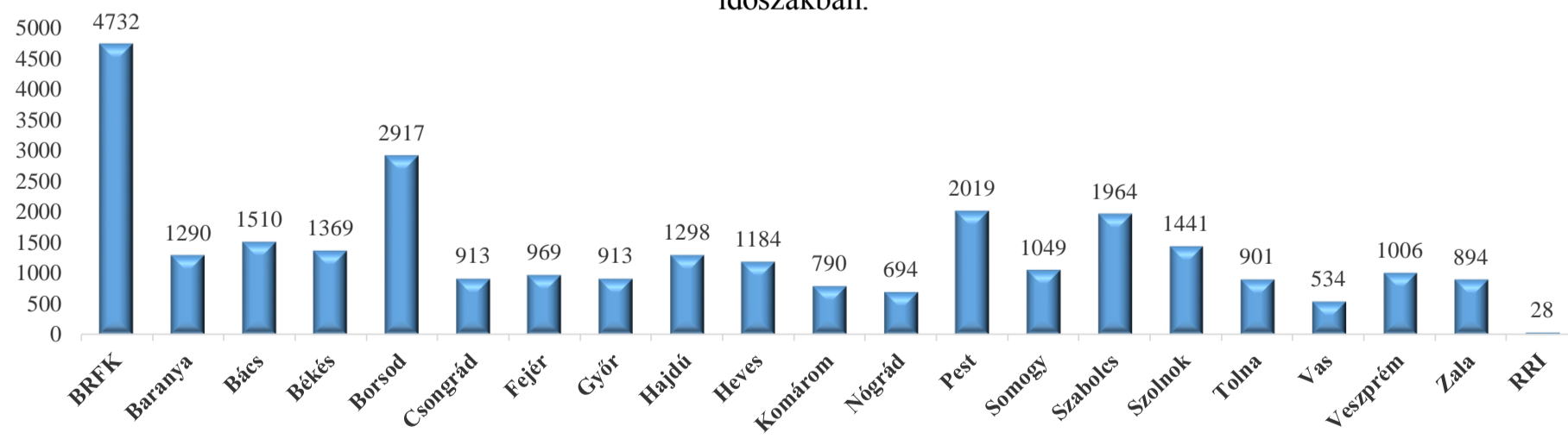
Szabálysértési előkészítő eljárások bírósági eljárásra megküldött ügyeinek száma

| | I. | II. | III. | IV. | V. | VI. | VII. | VIII. | IX. | X. | XI. | XII. | I-XII. |
|------------------|--------------|--------------|--------------|--------------|--------------|--------------|--------------|--------------|--------------|--------------|--------------|--------------|---------------|
| BRFK | 419 | 369 | 454 | 346 | 334 | 419 | 416 | 294 | 305 | 432 | 444 | 370 | 4 732 |
| Baranya | 111 | 96 | 130 | 73 | 127 | 131 | 110 | 62 | 133 | 104 | 125 | 95 | 1 290 |
| Bács | 104 | 113 | 104 | 143 | 132 | 142 | 142 | 122 | 149 | 103 | 119 | 130 | 1 510 |
| Békés | 124 | 97 | 130 | 109 | 121 | 114 | 111 | 113 | 130 | 125 | 116 | 91 | 1 369 |
| Borsod | 237 | 243 | 329 | 272 | 244 | 280 | 271 | 192 | 278 | 240 | 229 | 222 | 2 917 |
| Csongrád | 75 | 87 | 81 | 83 | 75 | 102 | 104 | 58 | 50 | 80 | 82 | 44 | 913 |
| Fejér | 116 | 96 | 78 | 89 | 82 | 74 | 74 | 64 | 75 | 75 | 78 | 70 | 969 |
| Győr | 78 | 87 | 70 | 72 | 78 | 76 | 98 | 62 | 90 | 64 | 69 | 68 | 913 |
| Hajdú | 127 | 101 | 112 | 91 | 106 | 135 | 126 | 115 | 121 | 94 | 93 | 90 | 1 298 |
| Heves | 97 | 91 | 122 | 92 | 126 | 124 | 122 | 67 | 101 | 77 | 74 | 71 | 1 184 |
| Komárom | 77 | 67 | 70 | 64 | 57 | 79 | 68 | 61 | 59 | 59 | 73 | 54 | 790 |
| Nógrád | 58 | 62 | 66 | 59 | 58 | 61 | 54 | 34 | 72 | 70 | 54 | 50 | 694 |
| Pest | 175 | 167 | 186 | 152 | 160 | 170 | 154 | 136 | 238 | 165 | 153 | 141 | 2 019 |
| Somogy | 129 | 98 | 101 | 81 | 90 | 85 | 106 | 69 | 75 | 72 | 73 | 81 | 1 049 |
| Szabolcs | 166 | 151 | 172 | 223 | 179 | 201 | 174 | 103 | 159 | 168 | 146 | 147 | 1 964 |
| Szolnok | 120 | 117 | 117 | 124 | 132 | 127 | 108 | 94 | 133 | 119 | 115 | 131 | 1 441 |
| Tolna | 97 | 68 | 93 | 67 | 75 | 91 | 59 | 56 | 64 | 84 | 78 | 74 | 901 |
| Vas | 60 | 51 | 45 | 43 | 24 | 56 | 39 | 35 | 47 | 54 | 38 | 31 | 534 |
| Veszprém | 99 | 86 | 88 | 77 | 70 | 84 | 105 | 81 | 78 | 80 | 77 | 71 | 1 006 |
| Zala | 81 | 78 | 91 | 73 | 36 | 81 | 78 | 53 | 89 | 78 | 84 | 56 | 894 |
| RRI | 4 | 2 | 2 | 3 | 4 | 1 | 3 | 2 | 2 | 3 | 1 | 0 | 28 |
| Összesen: | 2 554 | 2 327 | 2 641 | 2 336 | 2 310 | 2 633 | 2 522 | 1 873 | 2 448 | 2 346 | 2 321 | 2 087 | 28 415 |

Szabálysértési előkészítő eljárások bírósági eljárásra megküldött ügyeinek száma 2015. XII. időszakban.



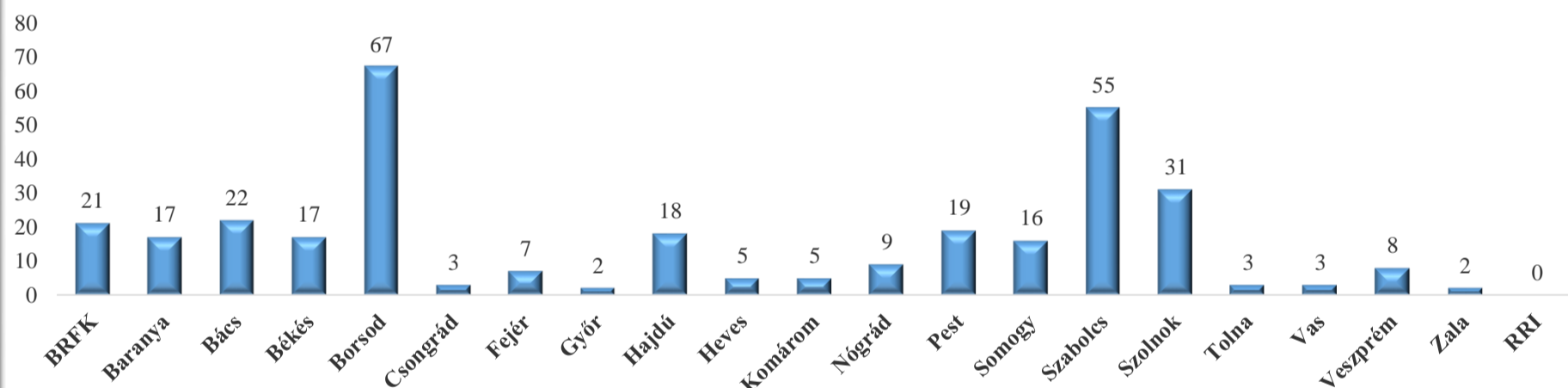
Szabálysértési előkészítő eljárások bírósági eljárásra megküldött ügyeinek száma 2015. I-XII. időszakban.



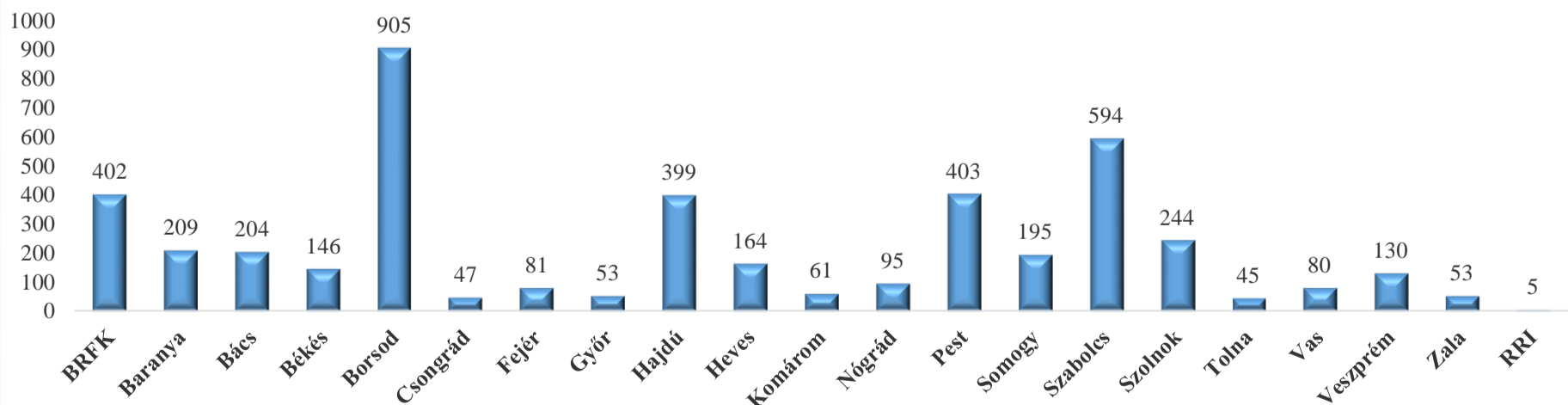
Szabálysértési előkészítő eljárások gyorsított bírósági eljárásra megküldött ügyeinek száma

| | I. | II. | III. | IV. | V. | VI. | VII. | VIII. | IX. | X. | XI. | XII. | I-XII. |
|------------------|-----|-----|------|-----|-----|-----|------|-------|-----|-----|-----|------|--------|
| BRFK | 40 | 49 | 34 | 40 | 22 | 43 | 29 | 23 | 36 | 22 | 31 | 21 | 402 |
| Baranya | 18 | 24 | 28 | 24 | 7 | 6 | 11 | 8 | 23 | 15 | 13 | 17 | 209 |
| Bács | 14 | 15 | 24 | 17 | 16 | 19 | 15 | 10 | 8 | 18 | 25 | 22 | 204 |
| Békés | 12 | 12 | 18 | 15 | 14 | 13 | 8 | 10 | 6 | 10 | 11 | 17 | 146 |
| Borsod | 79 | 91 | 111 | 68 | 62 | 73 | 79 | 80 | 75 | 57 | 58 | 67 | 905 |
| Csongrád | 2 | 3 | 3 | 6 | 1 | 8 | 3 | 6 | 2 | 2 | 8 | 3 | 47 |
| Fejér | 9 | 6 | 8 | 6 | 9 | 11 | 9 | 3 | 3 | 1 | 7 | 7 | 81 |
| Győr | 5 | 7 | 7 | 4 | 7 | 4 | 8 | 2 | 4 | 3 | 1 | 2 | 53 |
| Hajdú | 42 | 46 | 31 | 32 | 33 | 30 | 36 | 21 | 23 | 24 | 36 | 18 | 399 |
| Heves | 11 | 10 | 15 | 17 | 12 | 7 | 6 | 5 | 13 | 11 | 20 | 5 | 164 |
| Komárom | 5 | 6 | 7 | 4 | 3 | 5 | 4 | 5 | 7 | 3 | 2 | 5 | 61 |
| Nógrád | 10 | 5 | 8 | 9 | 1 | 6 | 10 | 10 | 1 | 4 | 13 | 9 | 95 |
| Pest | 31 | 27 | 42 | 37 | 34 | 46 | 41 | 26 | 27 | 39 | 36 | 19 | 403 |
| Somogy | 20 | 6 | 19 | 14 | 8 | 26 | 20 | 17 | 12 | 15 | 18 | 16 | 195 |
| Szabolcs | 47 | 69 | 60 | 47 | 39 | 32 | 49 | 29 | 55 | 43 | 57 | 55 | 594 |
| Szolnok | 20 | 22 | 21 | 13 | 14 | 19 | 23 | 22 | 15 | 18 | 18 | 31 | 244 |
| Tolna | 6 | 8 | 4 | 4 | 3 | 2 | 0 | 2 | 7 | 4 | 3 | 3 | 45 |
| Vas | 15 | 9 | 6 | 7 | 3 | 10 | 6 | 1 | 6 | 5 | 6 | 3 | 80 |
| Veszprém | 10 | 20 | 13 | 12 | 11 | 15 | 8 | 12 | 7 | 5 | 8 | 8 | 130 |
| Zala | 6 | 3 | 8 | 6 | 1 | 3 | 6 | 5 | 1 | 6 | 4 | 2 | 53 |
| RRI | 2 | 0 | 0 | 0 | 0 | 3 | 0 | 0 | 1 | 0 | 0 | 0 | 5 |
| Összesen: | 404 | 438 | 467 | 382 | 300 | 381 | 371 | 297 | 332 | 305 | 375 | 330 | 4 515 |

Szabálysértési előkészítő eljárások gyorsított bírósági eljárásra megküldött ügyeinek száma 2015. XII. időszakban.



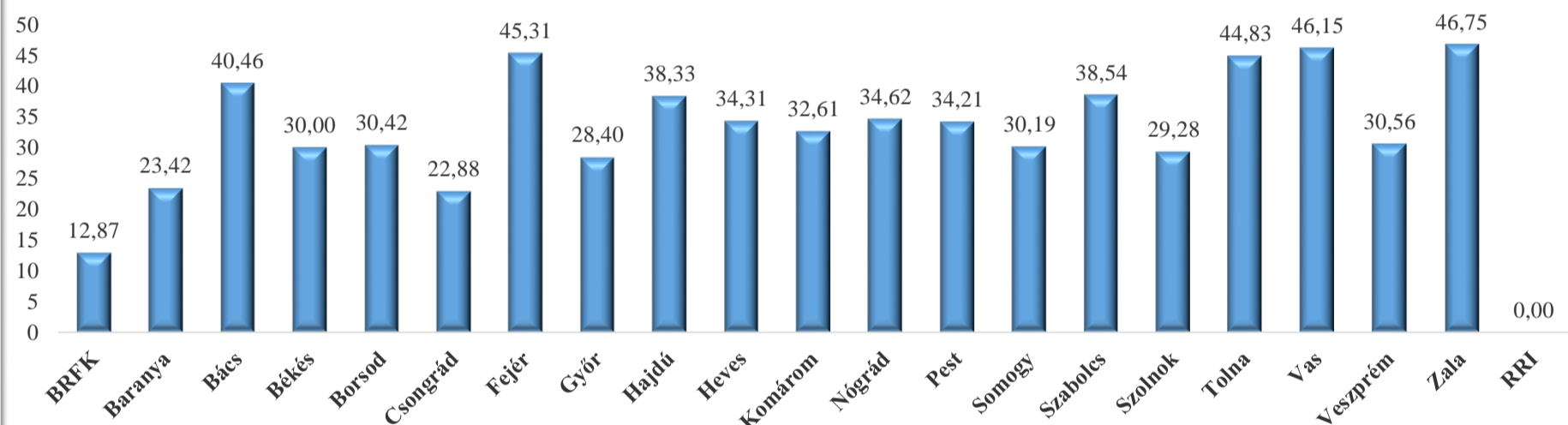
Szabálysértési előkészítő eljárások gyorsított bírósági eljárásra megküldött ügyeinek száma 2015. I-XII. időszakban.



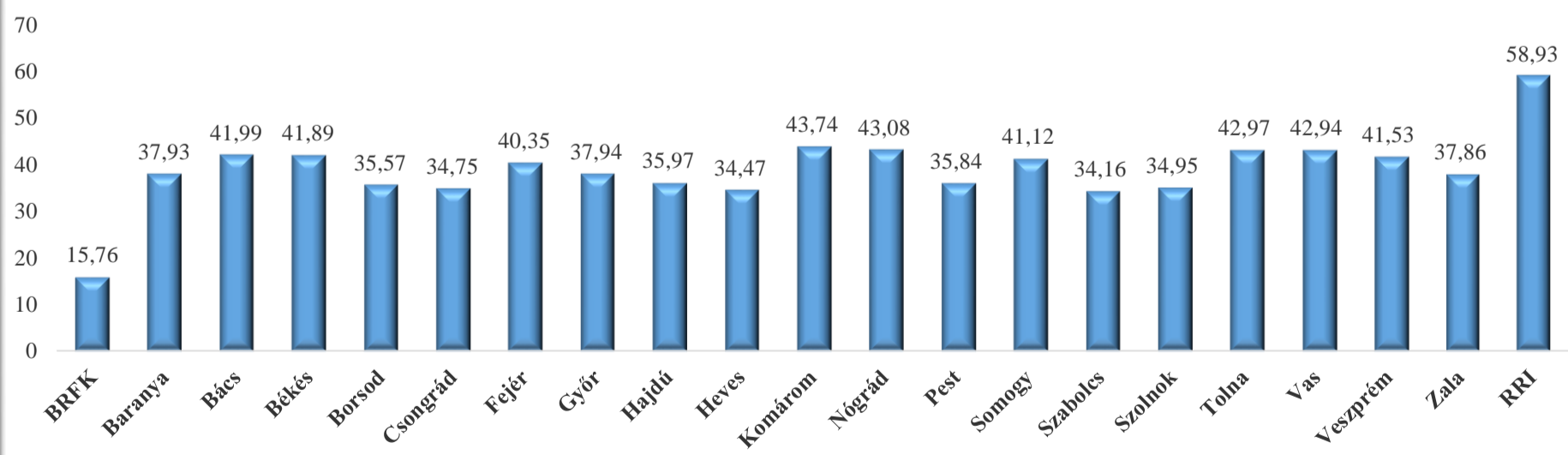
Szabálysértési előkészítő eljárások felderítési mutatói

| | I. | II. | III. | IV. | V. | VI. | VII. | VIII. | IX. | X. | XI. | XII. | I-XII. |
|------------------|-------|-------|-------|-------|-------|-------|--------|-------|-------|-------|--------|-------|--------|
| BRFK | 16,74 | 12,02 | 13,31 | 10,63 | 25,90 | 15,54 | 39,93 | 9,63 | 14,18 | 12,60 | 27,37 | 12,87 | 15,76 |
| Baranya | 40,68 | 49,02 | 45,64 | 38,83 | 41,22 | 45,14 | 46,72 | 38,04 | 33,33 | 29,03 | 40,67 | 23,42 | 37,93 |
| Bács | 41,67 | 42,11 | 41,82 | 40,94 | 51,69 | 43,28 | 42,97 | 45,30 | 43,71 | 30,68 | 42,86 | 40,46 | 41,99 |
| Békés | 36,77 | 42,48 | 50,89 | 40,44 | 47,06 | 47,62 | 38,60 | 53,10 | 46,40 | 37,29 | 40,74 | 30,00 | 41,89 |
| Borsod | 32,99 | 39,65 | 42,19 | 34,20 | 35,53 | 42,43 | 34,15 | 34,88 | 36,06 | 35,40 | 32,82 | 30,42 | 35,57 |
| Csongrád | 41,96 | 36,61 | 47,97 | 29,91 | 34,15 | 31,72 | 28,57 | 31,58 | 29,29 | 27,88 | 50,51 | 22,88 | 34,75 |
| Fejér | 35,71 | 39,66 | 41,98 | 42,00 | 35,00 | 52,94 | 39,08 | 35,87 | 42,86 | 37,21 | 48,81 | 45,31 | 40,35 |
| Győr | 29,41 | 40,74 | 36,15 | 51,58 | 40,00 | 37,11 | 37,96 | 40,00 | 45,00 | 34,95 | 32,38 | 28,40 | 37,94 |
| Hajdú | 28,73 | 36,51 | 38,52 | 42,61 | 42,73 | 41,94 | 35,48 | 36,89 | 29,27 | 35,92 | 34,95 | 38,33 | 35,97 |
| Heves | 37,04 | 32,11 | 39,85 | 35,19 | 38,60 | 40,54 | 36,21 | 29,63 | 32,35 | 37,04 | 31,37 | 34,31 | 34,47 |
| Komárom | 49,51 | 45,78 | 42,17 | 33,75 | 39,76 | 47,01 | 48,98 | 60,00 | 43,75 | 44,30 | 35,42 | 32,61 | 43,74 |
| Nógrád | 40,28 | 39,19 | 46,48 | 48,21 | 52,31 | 45,33 | 47,17 | 25,64 | 41,33 | 42,27 | 46,43 | 34,62 | 43,08 |
| Pest | 38,49 | 26,04 | 44,50 | 38,99 | 33,64 | 37,69 | 31,93 | 39,70 | 31,40 | 36,89 | 38,99 | 34,21 | 35,84 |
| Somogy | 49,35 | 55,21 | 43,38 | 42,86 | 53,91 | 37,82 | 39,45 | 38,18 | 44,95 | 45,45 | 21,88 | 30,19 | 41,12 |
| Szabolcs | 29,83 | 30,40 | 32,85 | 34,35 | 34,48 | 34,20 | 27,09 | 25,00 | 29,66 | 36,36 | 42,71 | 38,54 | 34,16 |
| Szolnok | 40,43 | 34,09 | 33,33 | 29,88 | 39,75 | 36,21 | 33,56 | 41,86 | 31,85 | 32,93 | 33,13 | 29,28 | 34,95 |
| Tolna | 40,24 | 27,03 | 41,41 | 35,71 | 42,86 | 51,00 | 36,08 | 34,33 | 46,60 | 46,67 | 64,29 | 44,83 | 42,97 |
| Vas | 48,08 | 46,67 | 47,06 | 41,03 | 35,19 | 50,91 | 40,00 | 38,78 | 31,88 | 51,02 | 42,55 | 46,15 | 42,94 |
| Veszprém | 39,81 | 37,84 | 41,25 | 34,07 | 30,65 | 34,15 | 41,44 | 47,44 | 37,96 | 42,86 | 43,75 | 30,56 | 41,53 |
| Zala | 31,96 | 32,08 | 32,50 | 41,56 | 26,67 | 40,00 | 32,63 | 28,79 | 44,32 | 54,10 | 44,44 | 46,75 | 37,86 |
| RRI | 16,67 | 40,00 | 66,67 | 75,00 | 50,00 | 75,00 | 100,00 | 80,00 | 75,00 | 85,71 | 100,00 | 0,00 | 58,93 |
| Összesen: | 33,23 | 30,72 | 35,73 | 33,33 | 37,91 | 36,96 | 36,73 | 30,90 | 32,82 | 30,05 | 37,16 | 29,13 | 33,53 |

Szabálysértési előkészítő eljárások felderítési mutatói 2015. XII. időszakban.



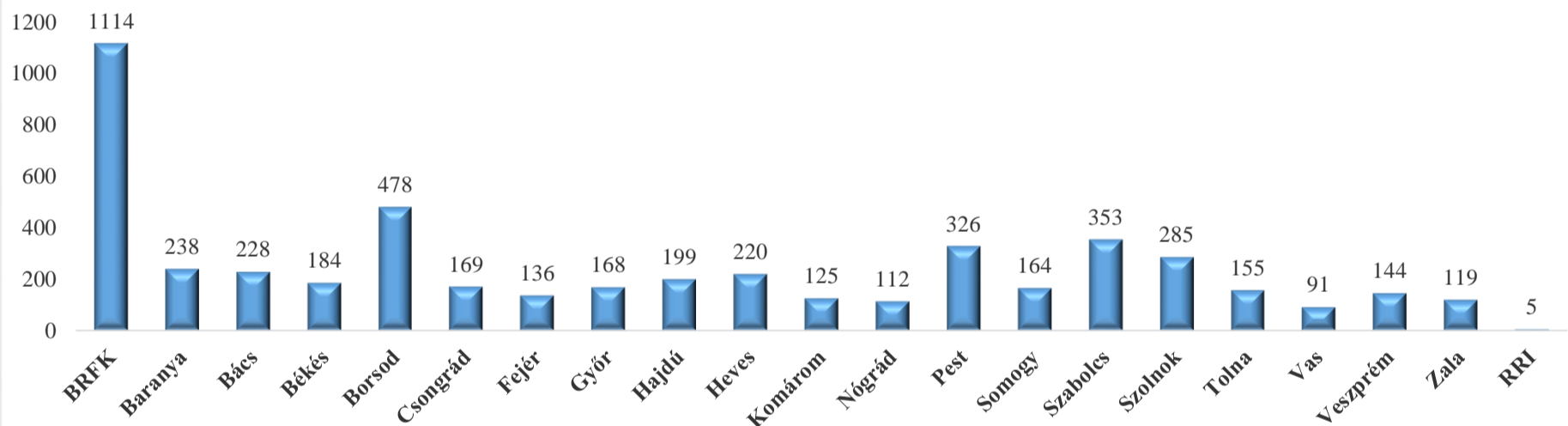
Szabálysértési előkészítő eljárások felderítési mutatói 2015. I-XII. időszakban.



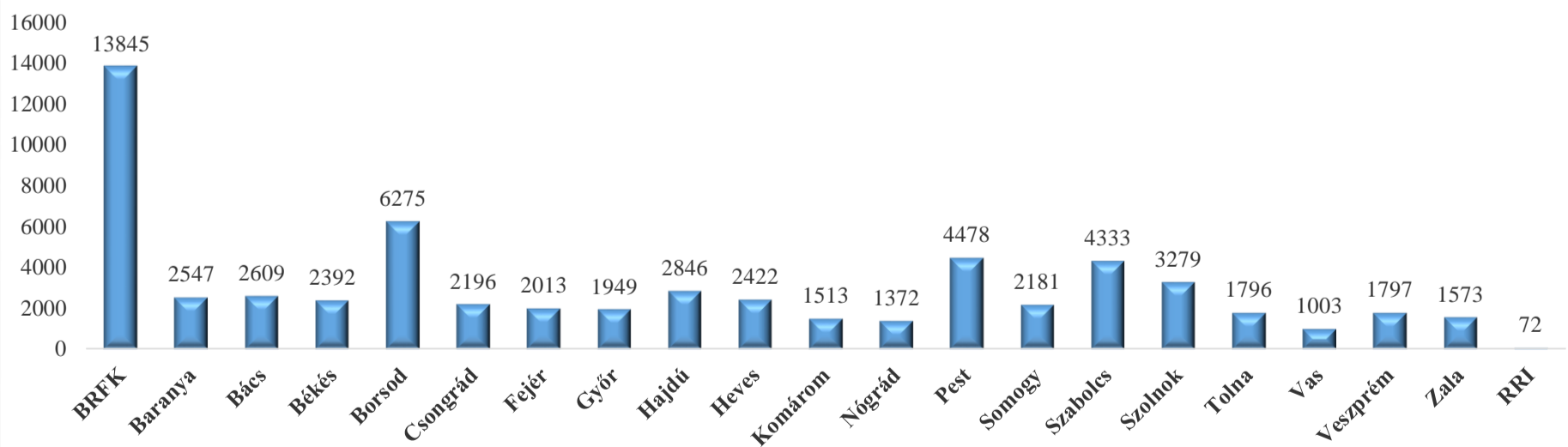
Tulajdon elleni szabálysértési eljárások száma

| | I. | II. | III. | IV. | V. | VI. | VII. | VIII. | IX. | X. | XI. | XII. | I-XII. |
|------------------|--------------|--------------|--------------|--------------|--------------|--------------|--------------|--------------|--------------|--------------|--------------|--------------|---------------|
| BRFK | 1 391 | 1 171 | 1 199 | 1 204 | 1 026 | 1 054 | 1 305 | 1 124 | 1 109 | 1 022 | 1 126 | 1 114 | 13 845 |
| Baranya | 216 | 200 | 235 | 228 | 180 | 208 | 202 | 228 | 183 | 203 | 218 | 238 | 2 547 |
| Bács | 170 | 192 | 233 | 200 | 185 | 225 | 245 | 230 | 252 | 214 | 235 | 228 | 2 609 |
| Békés | 192 | 184 | 221 | 216 | 207 | 205 | 227 | 165 | 207 | 178 | 208 | 184 | 2 392 |
| Borsod | 497 | 503 | 644 | 515 | 475 | 541 | 625 | 520 | 518 | 436 | 503 | 478 | 6 275 |
| Csongrád | 198 | 173 | 218 | 188 | 174 | 194 | 164 | 184 | 236 | 135 | 166 | 169 | 2 196 |
| Fejér | 171 | 182 | 209 | 177 | 152 | 193 | 211 | 147 | 127 | 156 | 143 | 136 | 2 013 |
| Győr | 183 | 146 | 204 | 152 | 174 | 132 | 171 | 127 | 175 | 140 | 172 | 168 | 1 949 |
| Hajdú | 313 | 244 | 246 | 243 | 222 | 239 | 261 | 217 | 207 | 207 | 242 | 199 | 2 846 |
| Heves | 251 | 211 | 185 | 204 | 184 | 181 | 206 | 156 | 198 | 176 | 197 | 220 | 2 422 |
| Komárom | 170 | 119 | 139 | 108 | 133 | 125 | 131 | 107 | 96 | 127 | 132 | 125 | 1 513 |
| Nógrád | 144 | 130 | 128 | 116 | 113 | 103 | 121 | 98 | 101 | 96 | 110 | 112 | 1 372 |
| Pest | 426 | 338 | 397 | 371 | 335 | 414 | 406 | 326 | 422 | 339 | 362 | 326 | 4 478 |
| Somogy | 163 | 161 | 174 | 189 | 166 | 168 | 193 | 209 | 215 | 161 | 216 | 164 | 2 181 |
| Szabolcs | 331 | 380 | 396 | 389 | 315 | 365 | 365 | 350 | 351 | 333 | 395 | 353 | 4 333 |
| Szolnok | 274 | 271 | 354 | 286 | 240 | 268 | 267 | 237 | 244 | 250 | 299 | 285 | 3 279 |
| Tolna | 170 | 163 | 170 | 144 | 125 | 168 | 147 | 142 | 146 | 135 | 135 | 155 | 1 796 |
| Vas | 99 | 80 | 84 | 74 | 87 | 78 | 85 | 89 | 92 | 76 | 65 | 91 | 1 003 |
| Veszprém | 163 | 148 | 136 | 161 | 128 | 161 | 174 | 163 | 149 | 131 | 133 | 144 | 1 797 |
| Zala | 124 | 122 | 130 | 114 | 105 | 133 | 182 | 128 | 140 | 135 | 143 | 119 | 1 573 |
| RRI | 5 | 4 | 4 | 8 | 5 | 6 | 12 | 5 | 12 | 4 | 2 | 5 | 72 |
| Összesen: | 5 651 | 5 122 | 5 706 | 5 287 | 4 731 | 5 161 | 5 700 | 4 952 | 5 180 | 4 654 | 5 202 | 5 013 | 62 491 |

Tulajdon elleni szabálysértési eljárások száma 2015. XII. időszakban.



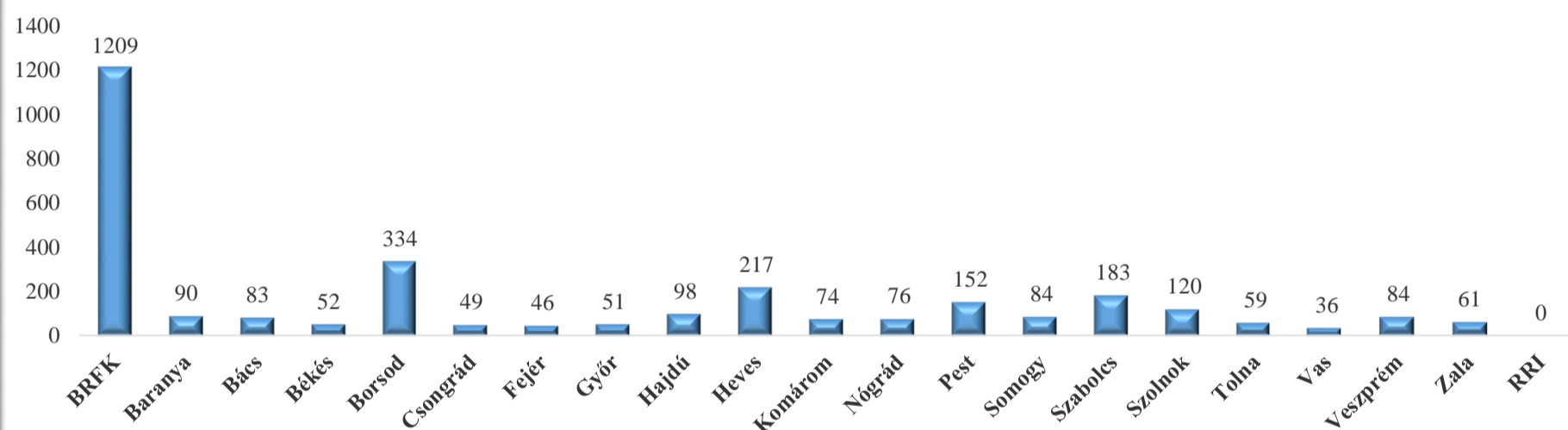
Tulajdon elleni szabálysértési eljárások száma 2015. I-XII. időszakban.



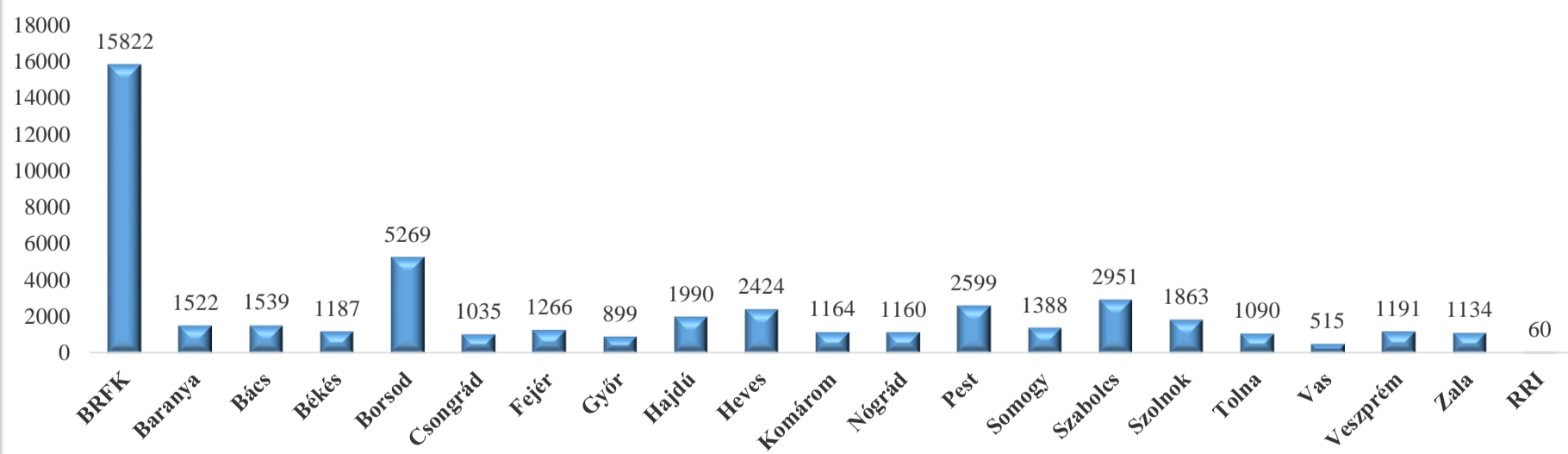
Tulajdon elleni szabálysértések okán eljárás alá vont személyek száma

| | I. | II. | III. | IV. | V. | VI. | VII. | VIII. | IX. | X. | XI. | XII. | I-XII. |
|------------------|--------------|--------------|--------------|--------------|--------------|--------------|--------------|--------------|--------------|--------------|--------------|--------------|---------------|
| BRFK | 1 467 | 1 244 | 1 321 | 1 285 | 1 084 | 1 134 | 1 384 | 1 179 | 1 190 | 1 123 | 1 258 | 1 209 | 15 822 |
| Baranya | 121 | 98 | 111 | 129 | 92 | 107 | 96 | 89 | 89 | 102 | 106 | 90 | 1 522 |
| Bács | 70 | 69 | 92 | 81 | 76 | 89 | 99 | 92 | 101 | 83 | 112 | 83 | 1 539 |
| Békés | 66 | 72 | 72 | 72 | 93 | 63 | 72 | 38 | 75 | 59 | 71 | 52 | 1 187 |
| Borsod | 313 | 366 | 412 | 395 | 360 | 396 | 470 | 356 | 403 | 333 | 373 | 334 | 5 269 |
| Csongrád | 76 | 67 | 87 | 71 | 54 | 66 | 57 | 55 | 51 | 46 | 47 | 49 | 1 035 |
| Fejér | 102 | 82 | 115 | 92 | 86 | 88 | 115 | 79 | 58 | 73 | 56 | 46 | 1 266 |
| Győr | 58 | 52 | 84 | 56 | 49 | 33 | 47 | 40 | 58 | 33 | 70 | 51 | 899 |
| Hajdú | 210 | 176 | 150 | 136 | 144 | 123 | 152 | 139 | 132 | 140 | 131 | 98 | 1 990 |
| Heves | 148 | 179 | 187 | 181 | 141 | 143 | 185 | 152 | 181 | 165 | 197 | 217 | 2 424 |
| Komárom | 72 | 36 | 70 | 52 | 67 | 65 | 81 | 55 | 59 | 75 | 99 | 74 | 1 164 |
| Nógrád | 68 | 85 | 90 | 86 | 79 | 71 | 80 | 65 | 59 | 75 | 80 | 76 | 1 160 |
| Pest | 163 | 146 | 173 | 171 | 139 | 227 | 196 | 151 | 201 | 169 | 170 | 152 | 2 599 |
| Somogy | 92 | 85 | 85 | 114 | 88 | 104 | 84 | 76 | 87 | 79 | 105 | 84 | 1 388 |
| Szabolcs | 188 | 264 | 237 | 211 | 188 | 217 | 167 | 197 | 195 | 203 | 237 | 183 | 2 951 |
| Szolnok | 139 | 130 | 196 | 151 | 136 | 92 | 107 | 103 | 130 | 115 | 178 | 120 | 1 863 |
| Tolna | 85 | 88 | 81 | 73 | 49 | 62 | 72 | 61 | 79 | 88 | 76 | 59 | 1 090 |
| Vas | 58 | 36 | 30 | 25 | 25 | 31 | 31 | 38 | 41 | 23 | 19 | 36 | 515 |
| Veszprém | 83 | 112 | 66 | 90 | 80 | 80 | 88 | 80 | 84 | 76 | 88 | 84 | 1 191 |
| Zala | 71 | 82 | 80 | 56 | 61 | 69 | 72 | 64 | 77 | 80 | 78 | 61 | 1 134 |
| RRI | 1 | 2 | 5 | | 2 | 4 | 2 | 1 | 3 | 3 | | 0 | 60 |
| Összesen: | 3 651 | 3 471 | 3 744 | 3 527 | 3 093 | 3 264 | 3 657 | 3 110 | 3 353 | 3 143 | 3 551 | 3 158 | 48 068 |

Tulajdon elleni szabálysértések okán eljárás alá vont személyek száma 2015. XII. időszakban.



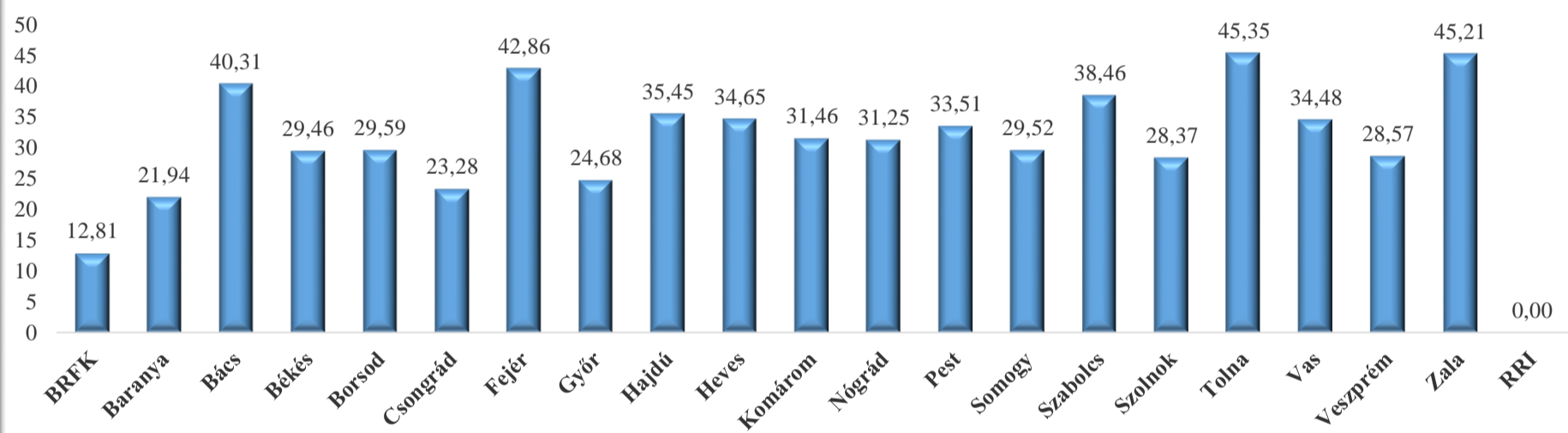
Tulajdon elleni szabálysértések okán eljárás alá vont személyek száma 2015. I-XII. időszakban.



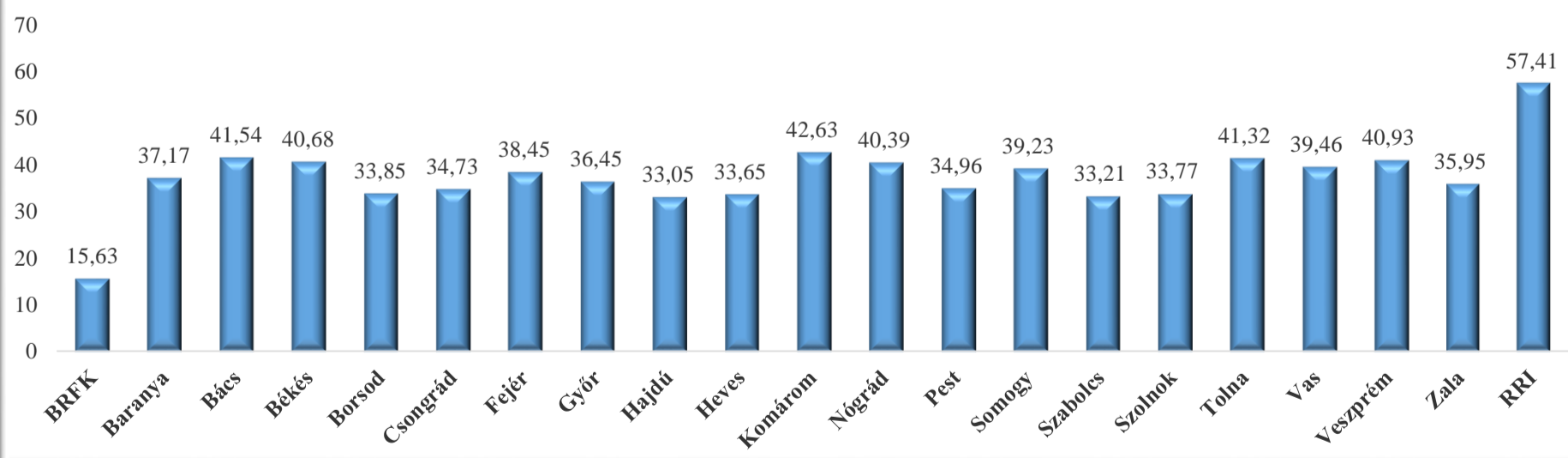
Tulajdon elleni szabálysértések felderítési mutatói

| | I. | II. | III. | IV. | V. | VI. | VII. | VIII. | IX. | X. | XI. | XII. | I-XII. |
|------------------|-------|-------|-------|-------|-------|-------|--------|-------|-------|-------|--------|-------|--------|
| BRFK | 16,54 | 11,58 | 12,79 | 10,50 | 25,74 | 15,73 | 40,58 | 9,27 | 14,47 | 12,63 | 26,86 | 12,81 | 15,63 |
| Baranya | 39,47 | 47,42 | 45,21 | 36,73 | 40,56 | 43,80 | 44,92 | 37,36 | 33,59 | 28,48 | 40,82 | 21,94 | 37,17 |
| Bács | 40,95 | 41,59 | 41,67 | 39,52 | 51,75 | 43,18 | 43,20 | 44,35 | 43,33 | 29,89 | 42,72 | 40,31 | 41,54 |
| Békés | 36,18 | 42,48 | 50,60 | 39,10 | 46,27 | 47,97 | 35,80 | 50,94 | 43,70 | 36,05 | 38,93 | 29,46 | 40,68 |
| Borsod | 31,67 | 37,64 | 38,98 | 32,41 | 33,46 | 41,64 | 32,47 | 33,90 | 34,31 | 33,21 | 30,65 | 29,59 | 33,85 |
| Csongrád | 40,91 | 36,94 | 47,97 | 29,20 | 34,57 | 32,14 | 27,59 | 30,85 | 29,90 | 27,88 | 50,51 | 23,28 | 34,73 |
| Fejér | 35,61 | 37,61 | 38,96 | 40,00 | 32,29 | 49,12 | 36,90 | 33,33 | 39,68 | 35,80 | 48,19 | 42,86 | 38,45 |
| Győr | 28,21 | 39,05 | 34,92 | 50,54 | 39,22 | 35,11 | 37,38 | 37,80 | 42,86 | 33,33 | 32,32 | 24,68 | 36,45 |
| Hajdú | 27,75 | 36,13 | 37,30 | 39,25 | 37,37 | 37,96 | 32,39 | 30,00 | 26,36 | 32,29 | 31,91 | 35,45 | 33,05 |
| Heves | 36,79 | 31,78 | 38,10 | 34,91 | 37,27 | 39,44 | 35,65 | 28,21 | 32,00 | 36,45 | 30,30 | 34,65 | 33,65 |
| Komárom | 49,02 | 44,44 | 41,25 | 33,33 | 39,76 | 45,54 | 47,92 | 58,06 | 41,94 | 42,11 | 34,04 | 31,46 | 42,63 |
| Nógrád | 32,81 | 38,03 | 39,66 | 42,55 | 52,38 | 45,33 | 46,00 | 23,68 | 37,68 | 41,30 | 44,44 | 31,25 | 40,39 |
| Pest | 37,65 | 25,10 | 43,60 | 37,85 | 33,02 | 37,11 | 30,22 | 38,97 | 31,01 | 35,16 | 38,39 | 33,51 | 34,96 |
| Somogy | 44,93 | 52,22 | 42,54 | 42,20 | 52,25 | 35,40 | 36,54 | 37,04 | 44,34 | 45,87 | 19,67 | 29,52 | 39,23 |
| Szabolcs | 29,07 | 25,87 | 33,33 | 32,48 | 33,82 | 33,82 | 24,67 | 22,40 | 29,39 | 36,33 | 43,65 | 38,46 | 33,21 |
| Szolnok | 38,97 | 31,97 | 32,87 | 28,85 | 40,13 | 34,15 | 33,33 | 38,33 | 31,17 | 30,26 | 33,13 | 28,37 | 33,77 |
| Tolna | 38,46 | 27,40 | 39,36 | 34,15 | 41,98 | 47,78 | 34,04 | 34,33 | 43,30 | 46,07 | 61,54 | 45,35 | 41,32 |
| Vas | 50,00 | 45,07 | 40,00 | 30,30 | 35,85 | 47,06 | 32,14 | 36,96 | 29,85 | 47,83 | 40,00 | 34,48 | 39,46 |
| Veszprém | 41,00 | 38,24 | 41,03 | 31,33 | 30,65 | 35,44 | 40,74 | 44,44 | 36,54 | 43,42 | 42,62 | 28,57 | 40,93 |
| Zala | 29,79 | 30,00 | 30,67 | 40,54 | 22,81 | 38,46 | 30,00 | 22,95 | 43,68 | 52,63 | 43,66 | 45,21 | 35,95 |
| RRI | 16,67 | 40,00 | 66,67 | 66,67 | 42,86 | 75,00 | 100,00 | 80,00 | 75,00 | 85,71 | 100,00 | 0,00 | 57,41 |
| Összesen: | 32,09 | 29,38 | 34,41 | 31,73 | 36,91 | 35,85 | 35,27 | 29,16 | 31,80 | 29,05 | 36,28 | 28,07 | 32,33 |

Tulajdon elleni szabálysértések felderítési mutatói 2015. XII. időszakban.



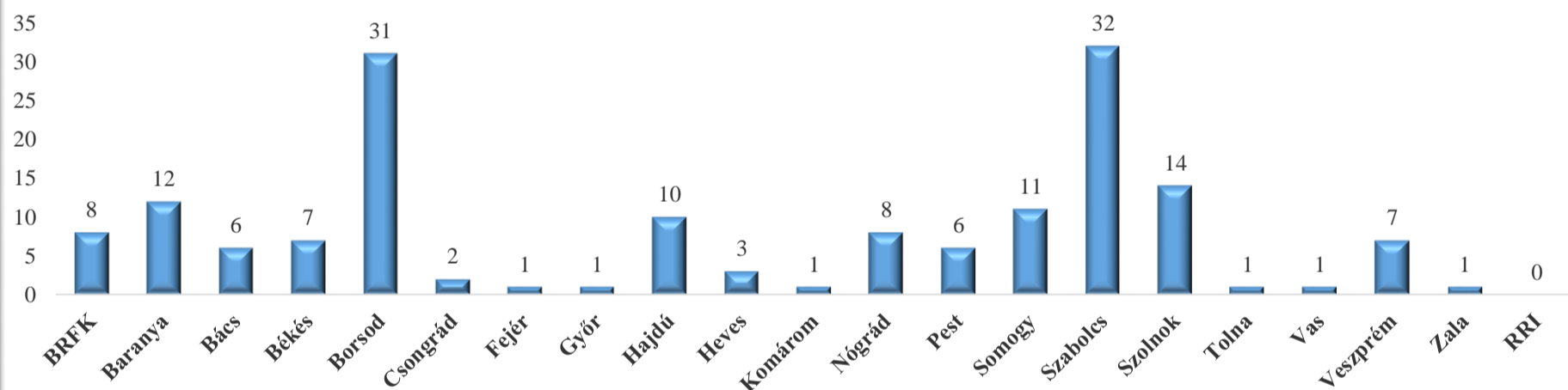
Tulajdon elleni szabálysértések felderítési mutatói 2015. I-XII. időszakban.



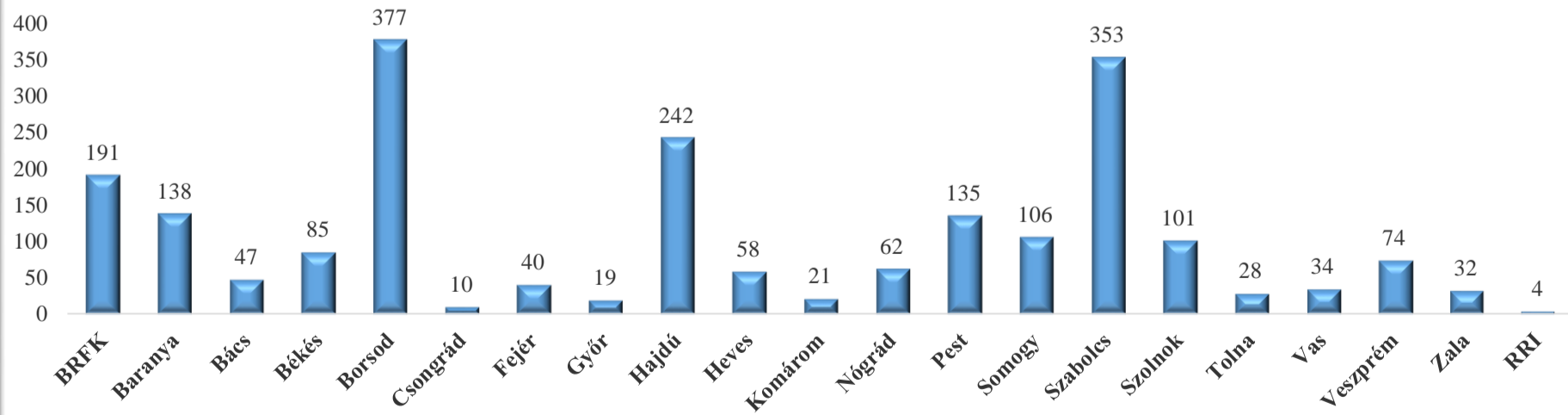
Tulajdon elleni szabálysértések gyorsított bírósági eljárásra megküldött ügyeinek száma

| | I. | II. | III. | IV. | V. | VI. | VII. | VIII. | IX. | X. | XI. | XII. | I-XII. |
|------------------|-----|-----|------|-----|-----|-----|------|-------|-----|-----|-----|------|--------|
| BRFK | 19 | 33 | 15 | 22 | 10 | 21 | 12 | 8 | 9 | 8 | 18 | 8 | 191 |
| Baranya | 15 | 16 | 17 | 15 | 4 | 4 | 7 | 5 | 18 | 9 | 8 | 12 | 138 |
| Bács | 5 | 1 | 5 | 4 | 3 | 3 | 5 | 1 | 2 | 4 | 8 | 6 | 47 |
| Békés | 10 | 9 | 12 | 9 | 11 | 7 | 4 | 3 | 4 | 4 | 5 | 7 | 85 |
| Borsod | 33 | 47 | 53 | 28 | 22 | 29 | 29 | 32 | 31 | 21 | 24 | 31 | 377 |
| Csongrád | 1 | 0 | 1 | 0 | 0 | 3 | 1 | 0 | 1 | 0 | 1 | 2 | 10 |
| Fejér | 8 | 3 | 3 | 3 | 4 | 6 | 4 | 2 | 1 | 1 | 2 | 1 | 40 |
| Győr | 2 | 2 | 5 | 2 | 3 | 1 | 1 | 1 | 1 | 1 | 0 | 1 | 19 |
| Hajdú | 30 | 34 | 21 | 24 | 18 | 10 | 25 | 13 | 8 | 15 | 20 | 10 | 242 |
| Heves | 3 | 5 | 8 | 4 | 4 | 1 | 3 | 1 | 5 | 5 | 8 | 3 | 58 |
| Komárom | 2 | 3 | 3 | 4 | 2 | 3 | 0 | 0 | 1 | 0 | 1 | 1 | 21 |
| Nógrád | 8 | 4 | 7 | 6 | 0 | 2 | 5 | 5 | 0 | 2 | 10 | 8 | 62 |
| Pest | 14 | 12 | 11 | 14 | 11 | 16 | 11 | 6 | 8 | 16 | 13 | 6 | 135 |
| Somogy | 3 | 3 | 10 | 7 | 5 | 16 | 11 | 11 | 4 | 13 | 14 | 11 | 106 |
| Szabolcs | 37 | 56 | 36 | 20 | 23 | 14 | 26 | 14 | 35 | 19 | 36 | 32 | 353 |
| Szolnok | 6 | 10 | 6 | 3 | 7 | 7 | 8 | 10 | 8 | 10 | 9 | 14 | 101 |
| Tolna | 3 | 8 | 2 | 2 | 3 | 1 | 0 | 1 | 3 | 3 | 2 | 1 | 28 |
| Vas | 7 | 4 | 3 | 3 | 2 | 4 | 0 | 0 | 4 | 2 | 3 | 1 | 34 |
| Veszprém | 6 | 10 | 8 | 9 | 5 | 10 | 4 | 2 | 5 | 4 | 5 | 7 | 74 |
| Zala | 2 | 2 | 5 | 4 | 1 | 2 | 6 | 3 | 0 | 3 | 2 | 1 | 32 |
| RRI | 1 | 0 | 0 | 0 | 0 | 3 | 0 | 0 | 1 | 0 | 0 | 0 | 4 |
| Összesen: | 215 | 262 | 231 | 183 | 138 | 163 | 162 | 118 | 149 | 140 | 189 | 163 | 2 157 |

Tulajdon elleni szabálysértések gyorsított bírósági eljárásra megküldött ügyeinek száma 2015. XII. időszakban.



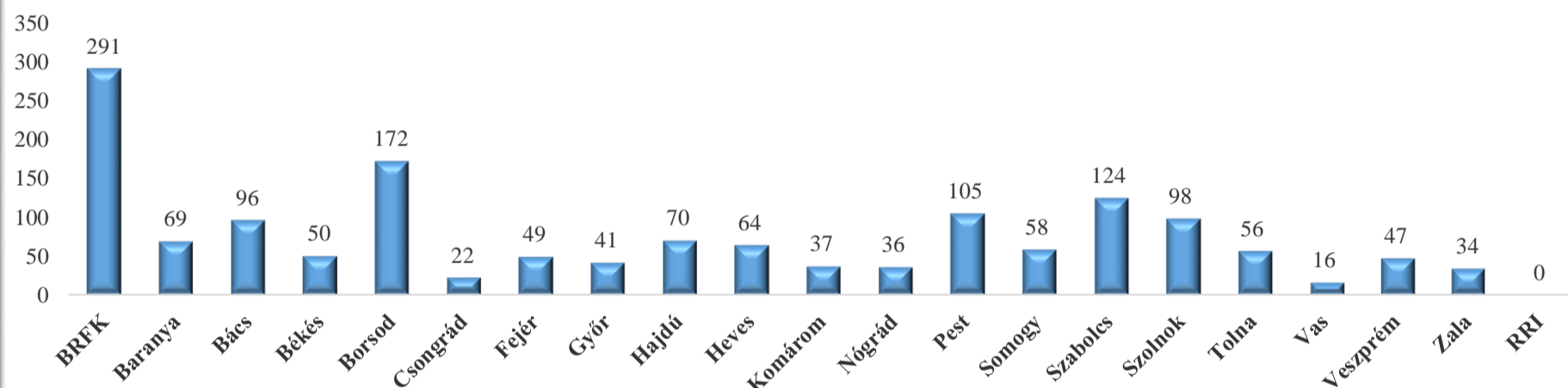
Tulajdon elleni szabálysértések gyorsított bírósági eljárásra megküldött ügyeinek száma 2015. I-XII. időszakban.



Tulajdon elleni szabálysértések bírósági eljárásra megküldött ügyeinek száma

| | I. | II. | III. | IV. | V. | VI. | VII. | VIII. | IX. | X. | XI. | XII. | I-XII. |
|------------------|--------------|--------------|--------------|--------------|--------------|--------------|--------------|--------------|--------------|--------------|--------------|--------------|---------------|
| BRFK | 287 | 271 | 342 | 197 | 245 | 301 | 297 | 213 | 193 | 341 | 333 | 291 | 3 433 |
| Baranya | 89 | 70 | 105 | 62 | 103 | 93 | 75 | 53 | 90 | 74 | 95 | 69 | 974 |
| Bács | 72 | 67 | 76 | 89 | 90 | 90 | 91 | 88 | 92 | 70 | 80 | 96 | 1 006 |
| Békés | 65 | 59 | 69 | 60 | 80 | 62 | 67 | 59 | 64 | 76 | 63 | 50 | 766 |
| Borsod | 183 | 199 | 255 | 210 | 180 | 231 | 223 | 155 | 211 | 185 | 168 | 172 | 2 270 |
| Csongrád | 53 | 58 | 62 | 50 | 46 | 64 | 68 | 38 | 33 | 51 | 54 | 22 | 591 |
| Fejér | 87 | 72 | 58 | 65 | 61 | 49 | 58 | 50 | 48 | 59 | 58 | 49 | 712 |
| Győr | 43 | 64 | 43 | 53 | 54 | 50 | 53 | 43 | 65 | 41 | 46 | 41 | 599 |
| Hajdú | 105 | 88 | 82 | 67 | 67 | 87 | 85 | 62 | 82 | 68 | 67 | 70 | 919 |
| Heves | 79 | 81 | 101 | 72 | 95 | 95 | 87 | 49 | 79 | 56 | 55 | 64 | 937 |
| Komárom | 64 | 45 | 45 | 50 | 45 | 62 | 56 | 47 | 39 | 42 | 52 | 37 | 585 |
| Nógrád | 41 | 43 | 52 | 43 | 49 | 47 | 39 | 22 | 49 | 58 | 44 | 36 | 521 |
| Pest | 127 | 121 | 136 | 116 | 111 | 125 | 113 | 107 | 172 | 121 | 119 | 105 | 1 490 |
| Somogy | 97 | 68 | 72 | 63 | 65 | 54 | 71 | 47 | 52 | 58 | 44 | 58 | 738 |
| Szabolcs | 113 | 95 | 121 | 180 | 136 | 156 | 125 | 62 | 125 | 130 | 119 | 124 | 1 466 |
| Szolnok | 78 | 77 | 86 | 85 | 89 | 81 | 73 | 60 | 90 | 80 | 67 | 98 | 966 |
| Tolna | 74 | 53 | 81 | 51 | 58 | 74 | 48 | 49 | 51 | 67 | 58 | 56 | 714 |
| Vas | 45 | 39 | 26 | 26 | 16 | 35 | 22 | 24 | 32 | 39 | 24 | 16 | 350 |
| Veszprém | 76 | 57 | 64 | 55 | 50 | 52 | 71 | 56 | 54 | 50 | 57 | 47 | 702 |
| Zala | 45 | 47 | 51 | 46 | 21 | 43 | 38 | 25 | 43 | 38 | 47 | 34 | 489 |
| RRI | 4 | 2 | 2 | 2 | 3 | 1 | 3 | 2 | 2 | 3 | 1 | 0 | 26 |
| Összesen: | 1 827 | 1 676 | 1 929 | 1 642 | 1 664 | 1 852 | 1 763 | 1 311 | 1 666 | 1 707 | 1 651 | 1 535 | 20 254 |

Tulajdon elleni szabálysértések bírósági eljárásra megküldött ügyeinek száma 2015. XII. időszakban.



Tulajdon elleni szabálysértések bírósági eljárásra megküldött ügyeinek száma 2015. I-XII. időszakban.

