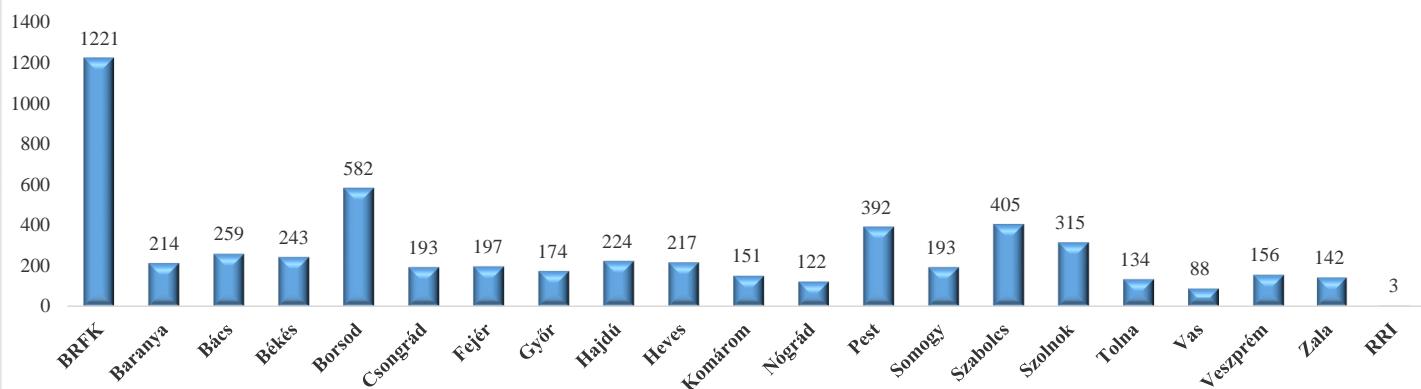


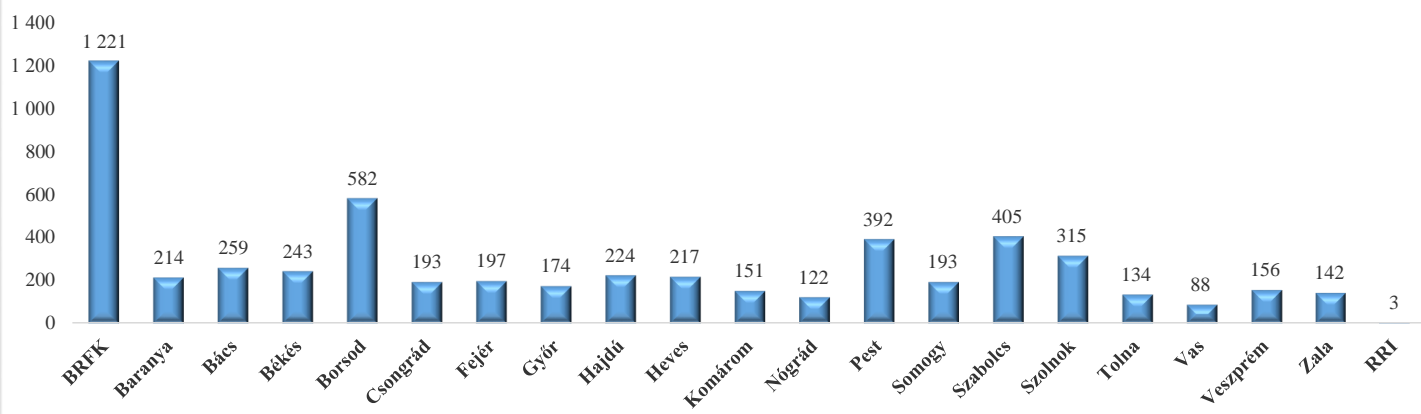
Szabálysértési előkészítő eljárások

	I.	II.	III.	IV.	V.	VI.	VII.	VIII.	IX.	X.	XI.	XII.	I-I.
BRFK	1 221												1 221
Baranya	214												214
Bács	259												259
Békés	243												243
Borsod	582												582
Csongrád	193												193
Fejér	197												197
Győr	174												174
Hajdú	224												224
Heves	217												217
Komárom	151												151
Nógrád	122												122
Pest	392												392
Somogy	193												193
Szabolcs	405												405
Szolnok	315												315
Tolna	134												134
Vas	88												88
Veszprém	156												156
Zala	142												142
RRI	3												3
Összesen:	5 625	0	0	0	0	0	0	0	0	0	0	0	5 625

Szabálysértési előkészítő eljárások 2016. I. időszakban.



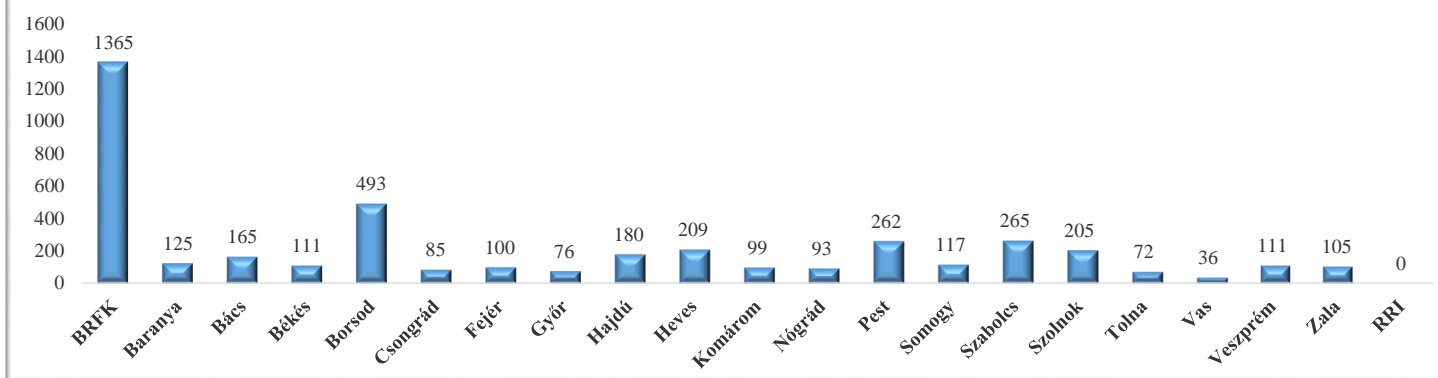
Szabálysértési előkészítő eljárások 2016. I-I. időszakban.



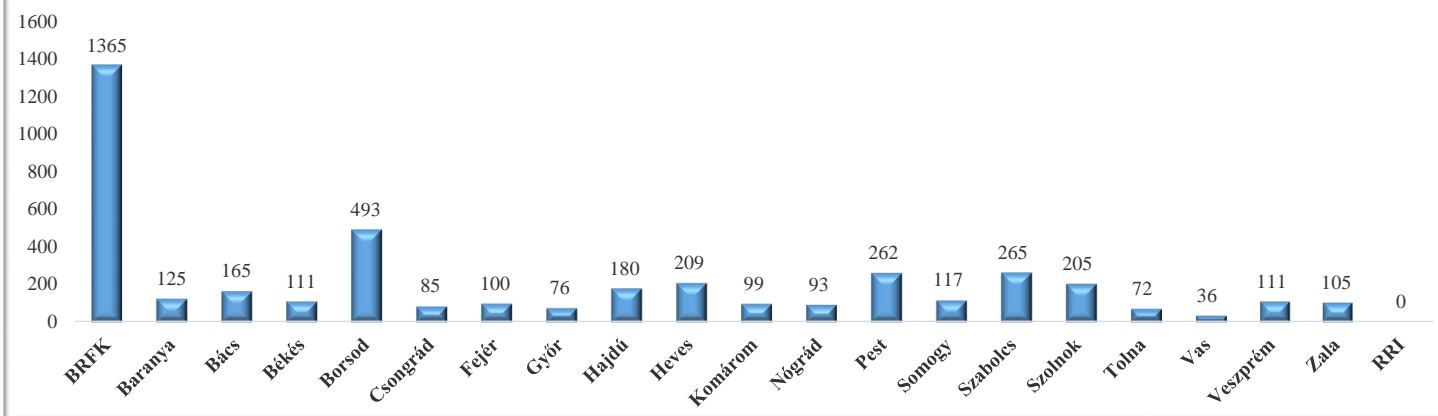
Szabálysértési előkészítő eljárások során eljárás alá vont személyek száma

	I.	II.	III.	IV.	V.	VI.	VII.	VIII.	IX.	X.	XI.	XII.	I-I.
BRFK	1 365												1 365
Baranya	125												125
Bács	165												165
Békés	111												111
Borsod	493												493
Csongrád	85												85
Fejér	100												100
Győr	76												76
Hajdú	180												180
Heves	209												209
Komárom	99												99
Nógrád	93												93
Pest	262												262
Somogy	117												117
Szabolcs	265												265
Szolnok	205												205
Tolna	72												72
Vas	36												36
Veszprém	111												111
Zala	105												105
RRI	0												0
Összesen:	4 274	0	0	0	0	0	0	0	0	0	0	0	4 274

Szabálysértési előkészítő eljárások során eljárás alá vont személyek száma 2016. I. időszakban.



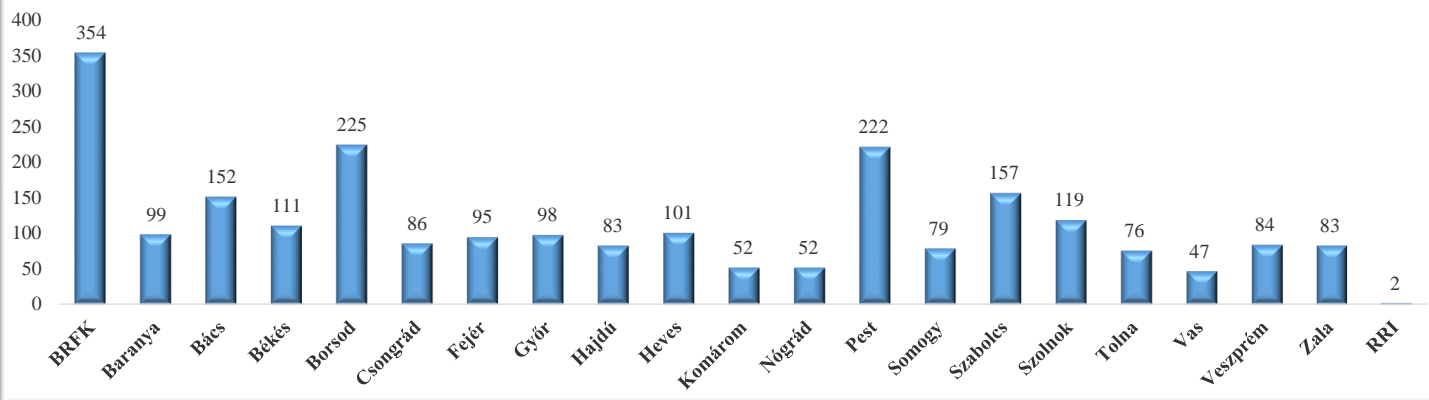
Szabálysértési előkészítő eljárások során eljárás alá vont személyek száma 2016. I-I. időszakban.



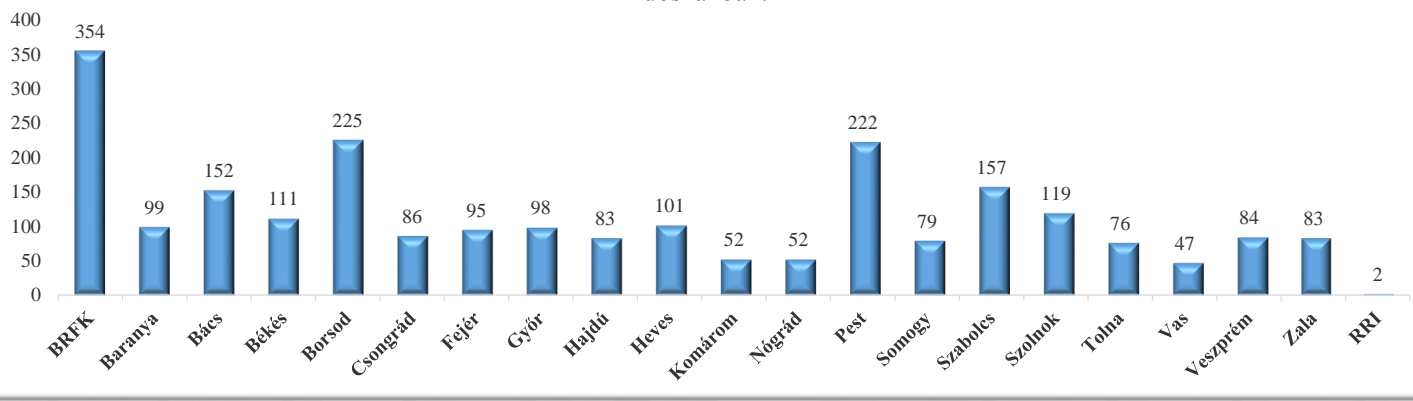
Szabálysértési előkészítő eljárások bírósági eljárásra megküldött ügyeinek száma

	I.	II.	III.	IV.	V.	VI.	VII.	VIII.	IX.	X.	XI.	XII.	I-I.
BRFK	354												354
Baranya	99												99
Bács	152												152
Békés	111												111
Borsod	225												225
Csongrád	86												86
Fejér	95												95
Győr	98												98
Hajdú	83												83
Heves	101												101
Komárom	52												52
Nógrád	52												52
Pest	222												222
Somogy	79												79
Szabolcs	157												157
Szolnok	119												119
Tolna	76												76
Vas	47												47
Veszprém	84												84
Zala	83												83
RRI	2												2
Összesen:	2 377	0	0	0	0	0	0	0	0	0	0	0	2 377

Szabálysértési előkészítő eljárások bírósági eljárásra megküldött ügyeinek száma 2016. I. időszakban.



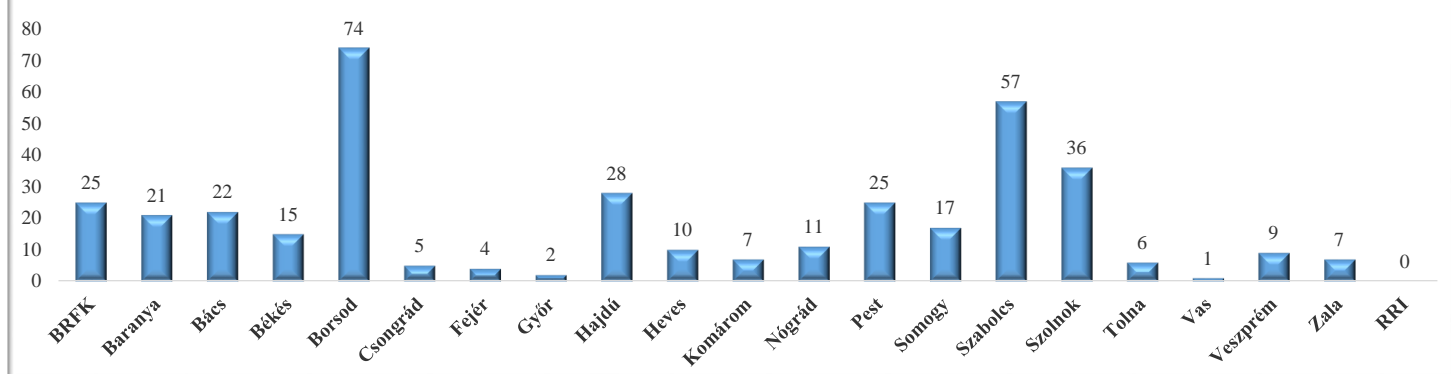
Szabálysértési előkészítő eljárások bírósági eljárásra megküldött ügyeinek száma 2016. I-I. időszakban.



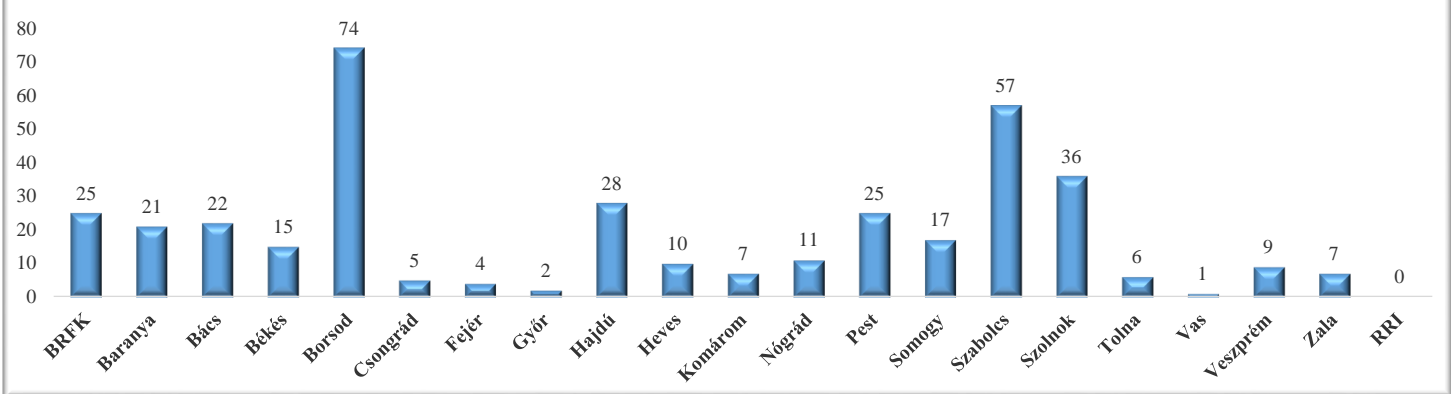
Szabálysértési előkészítő eljárások gyorsított bírósági eljárásra megküldött ügyeinek száma

	I.	II.	III.	IV.	V.	VI.	VII.	VIII.	IX.	X.	XI.	XII.	I-I.
BRFK	25												25
Baranya	21												21
Bács	22												22
Békés	15												15
Borsod	74												74
Csongrád	5												5
Fejér	4												4
Győr	2												2
Hajdú	28												28
Heves	10												10
Komárom	7												7
Nógrád	11												11
Pest	25												25
Somogy	17												17
Szabolcs	57												57
Szolnok	36												36
Tolna	6												6
Vas	1												1
Veszprém	9												9
Zala	7												7
RRI	0												0
Összesen:	382	0	0	0	0	0	0	0	0	0	0	0	382

Szabálysértési előkészítő eljárások gyorsított bírósági eljárásra megküldött ügyeinek száma 2016. I. időszakban.



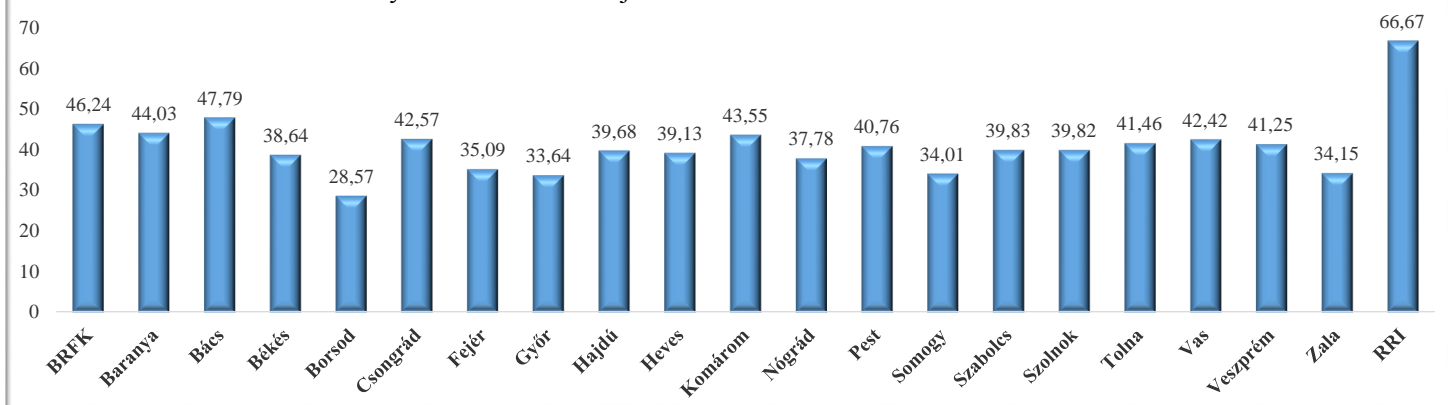
Szabálysértési előkészítő eljárások gyorsított bírósági eljárásra megküldött ügyeinek száma 2016. I-I. időszakban.



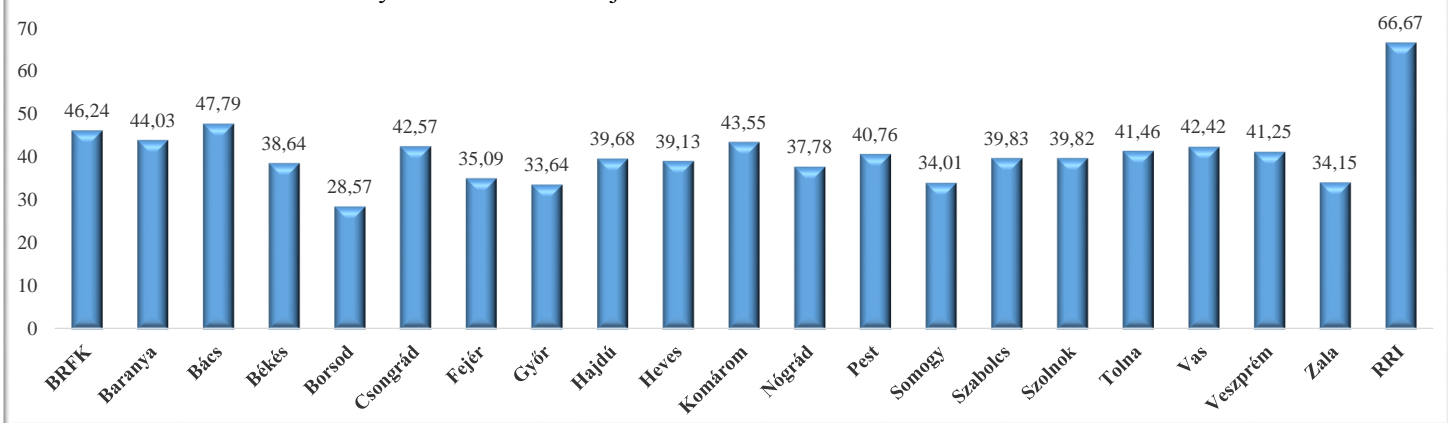
Szabálysértési előkészítő eljárások felderítési mutatói

	I.	II.	III.	IV.	V.	VI.	VII.	VIII.	IX.	X.	XI.	XII.	I-I.
BRFK	46,24												46,24
Baranya	44,03												44,03
Bács	47,79												47,79
Békés	38,64												38,64
Borsod	28,57												28,57
Csongrád	42,57												42,57
Fejér	35,09												35,09
Győr	33,64												33,64
Hajdú	39,68												39,68
Heves	39,13												39,13
Komárom	43,55												43,55
Nógrád	37,78												37,78
Pest	40,76												40,76
Somogy	34,01												34,01
Szabolcs	39,83												39,83
Szolnok	39,82												39,82
Tolna	41,46												41,46
Vas	42,42												42,42
Veszprém	41,25												41,25
Zala	34,15												34,15
RRI	66,67												66,67
Összesen:	39,39												39,39

Szabálysértési előkészítő eljárások felderítési mutatói 2016. I. időszakban.



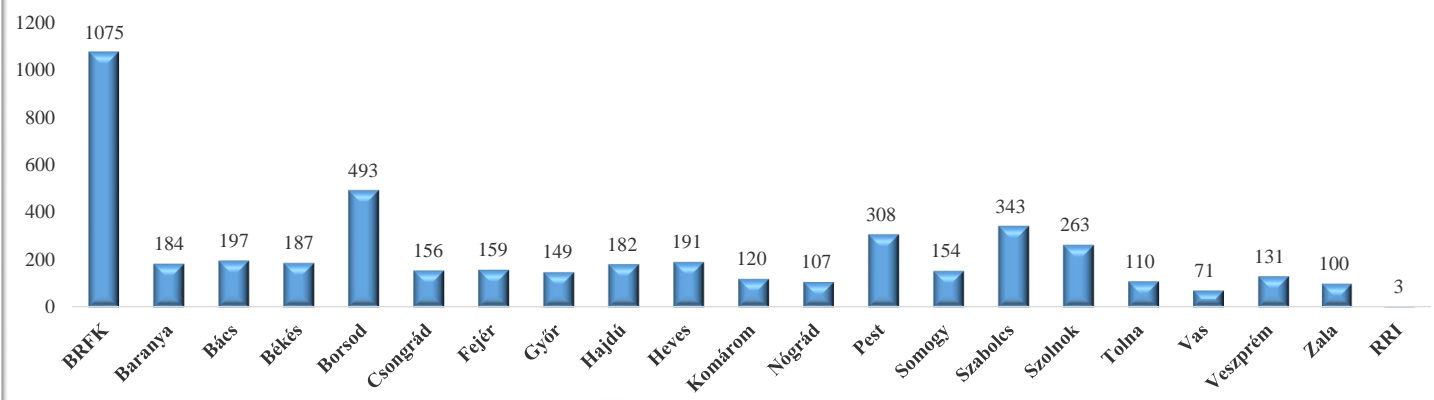
Szabálysértési előkészítő eljárások felderítési mutatói 2016. I-I. időszakban.



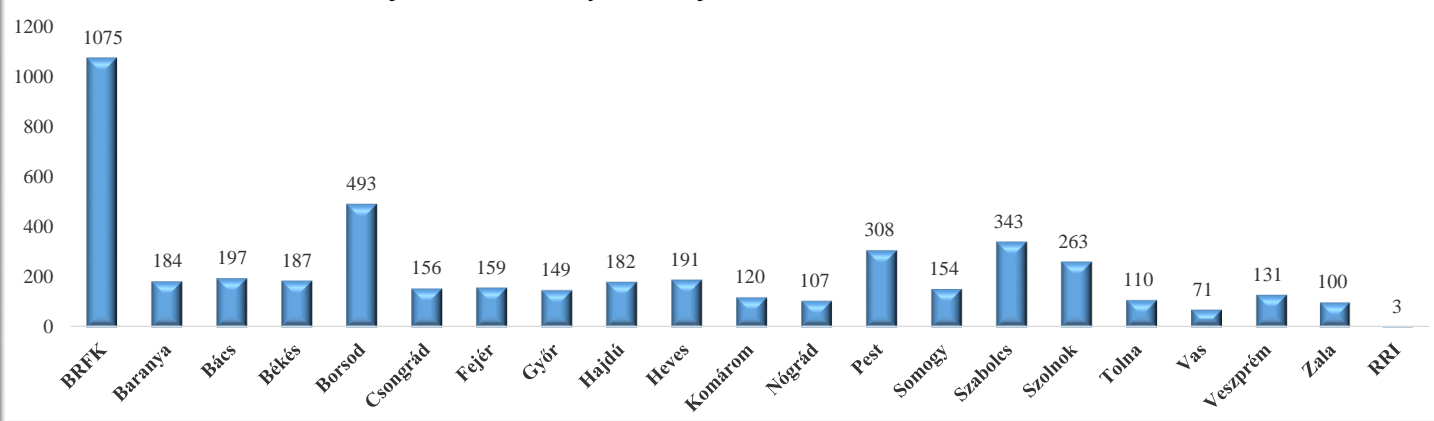
Tulajdon elleni szabálysértési eljárások száma

	I.	II.	III.	IV.	V.	VI.	VII.	VIII.	IX.	X.	XI.	XII.	I-I.
BRFK	1 075												1 075
Baranya	184												184
Bács	197												197
Békés	187												187
Borsod	493												493
Csongrád	156												156
Fejér	159												159
Győr	149												149
Hajdú	182												182
Heves	191												191
Komárom	120												120
Nógrád	107												107
Pest	308												308
Somogy	154												154
Szabolcs	343												343
Szolnok	263												263
Tolna	110												110
Vas	71												71
Veszprém	131												131
Zala	100												100
RRI	3												3
Összesen:	4 683	0	0	0	0	0	0	0	0	0	0	0	4 683

Tulajdon elleni szabálysértési eljárások száma 2016. I. időszakban.



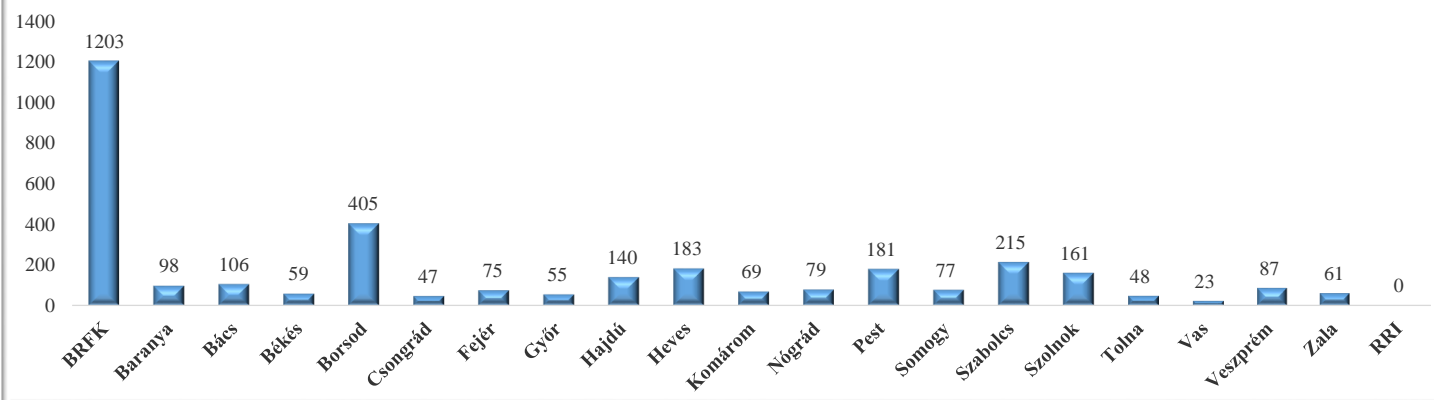
Tulajdon elleni szabálysértési eljárások száma 2016. I-I. időszakban.



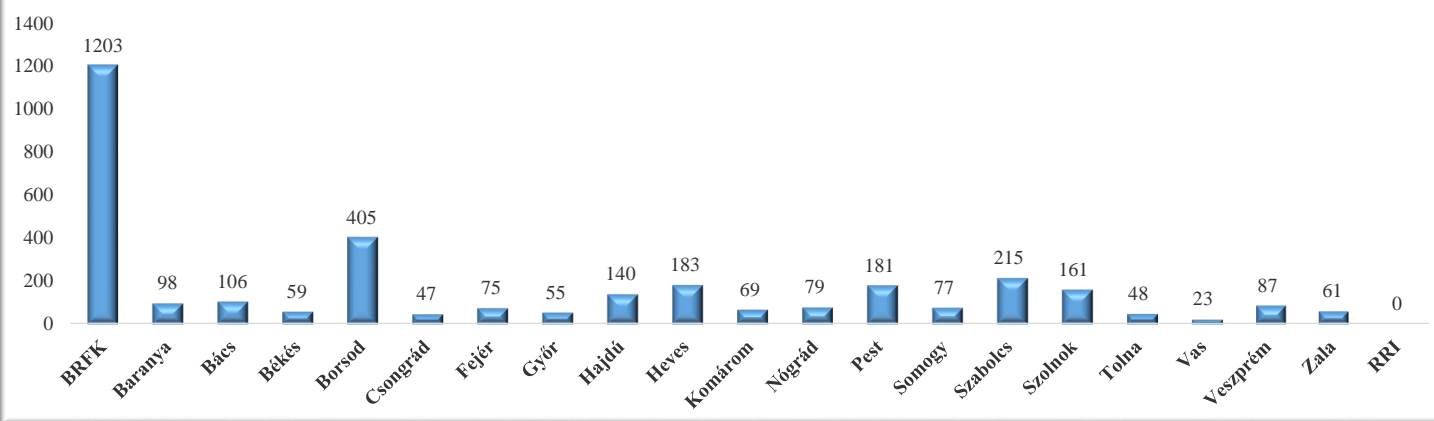
Tulajdon elleni szabálysértések okán eljárás alá vont személyek száma

	I.	II.	III.	IV.	V.	VI.	VII.	VIII.	IX.	X.	XI.	XII.	I-I.
BRFK	1 203												1 203
Baranya	98												98
Bács	106												106
Békés	59												59
Borsod	405												405
Csongrád	47												47
Fejér	75												75
Győr	55												55
Hajdú	140												140
Heves	183												183
Komárom	69												69
Nógrád	79												79
Pest	181												181
Somogy	77												77
Szabolcs	215												215
Szolnok	161												161
Tolna	48												48
Vas	23												23
Veszprém	87												87
Zala	61												61
RRI	0												0
Összesen:	3 372	0	0	0	0	0	0	0	0	0	0	0	3 372

Tulajdon elleni szabálysértések okán eljárás alá vont személyek száma 2016. I. időszakban.



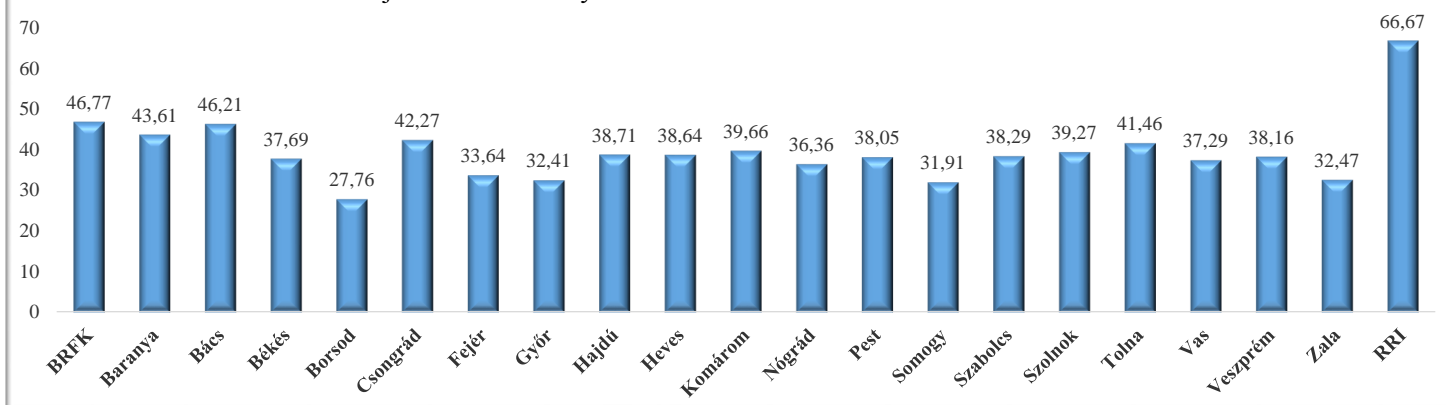
Tulajdon elleni szabálysértések okán eljárás alá vont személyek száma 2016. I-I. időszakban.



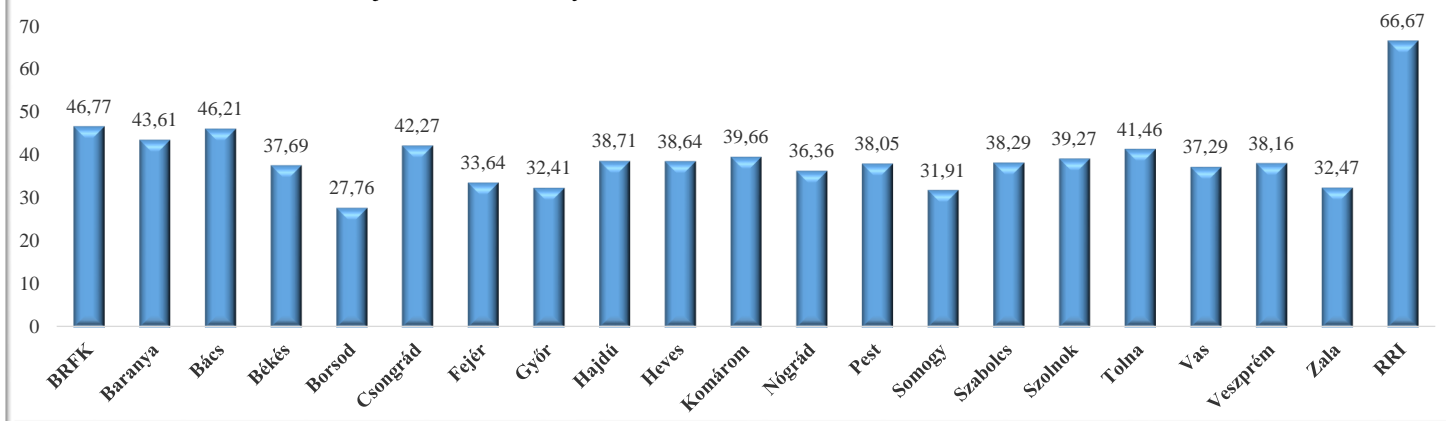
Tulajdon elleni szabálysértések felderítési mutatói

	I.	II.	III.	IV.	V.	VI.	VII.	VIII.	IX.	X.	XI.	XII.	I-I.
BRFK	46,77												46,77
Baranya	43,61												43,61
Bács	46,21												46,21
Békés	37,69												37,69
Borsod	27,76												27,76
Csongrád	42,27												42,27
Fejér	33,64												33,64
Győr	32,41												32,41
Hajdú	38,71												38,71
Heves	38,64												38,64
Komárom	39,66												39,66
Nógrád	36,36												36,36
Pest	38,05												38,05
Somogy	31,91												31,91
Szabolcs	38,29												38,29
Szolnok	39,27												39,27
Tolna	41,46												41,46
Vas	37,29												37,29
Veszprém	38,16												38,16
Zala	32,47												32,47
RRI	66,67												66,67
Összesen:	38,19												38,19

Tulajdon elleni szabálysértések felderítési mutatói 2016. I. időszakban.



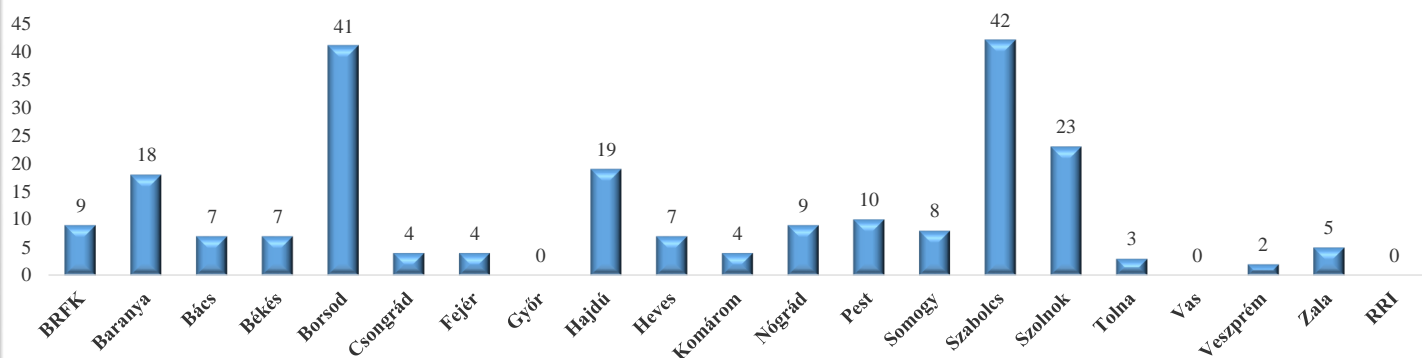
Tulajdon elleni szabálysértések felderítési mutatói 2016. I-I. időszakban.



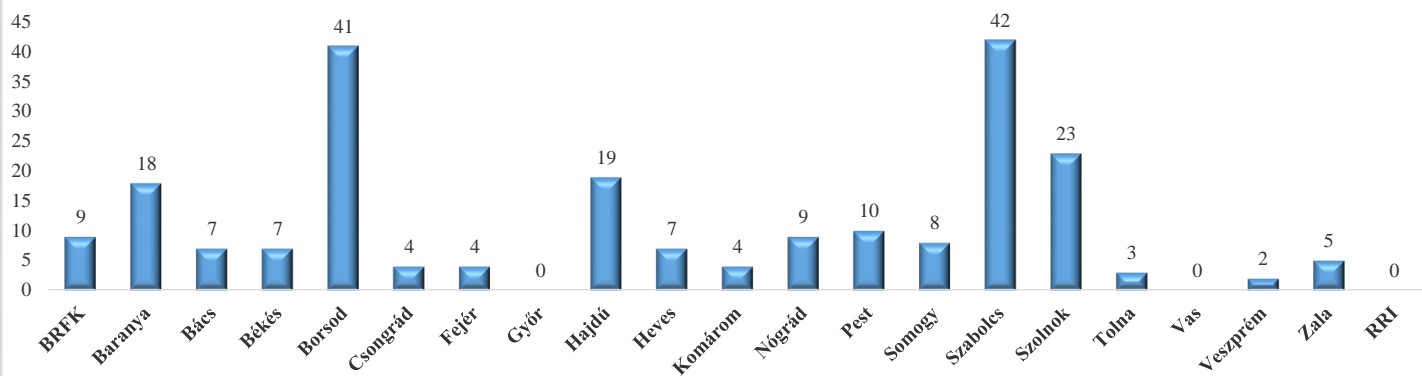
Tulajdon elleni szabálysértések gyorsított bírósági eljárásra megküldött ügyeinek száma

	I.	II.	III.	IV.	V.	VI.	VII.	VIII.	IX.	X.	XI.	XII.	I-I.
BRFK	9												9
Baranya	18												18
Bács	7												7
Békés	7												7
Borsod	41												41
Csongrád	4												4
Fejér	4												4
Győr	0												0
Hajdú	19												19
Heves	7												7
Komárom	4												4
Nógrád	9												9
Pest	10												10
Somogy	8												8
Szabolcs	42												42
Szolnok	23												23
Tolna	3												3
Vas	0												0
Veszprém	2												2
Zala	5												5
RRI	0												0
Összesen:	222	0	0	0	0	0	0	0	0	0	0	0	222

Tulajdon elleni szabálysértések gyorsított bírósági eljárásra megküldött ügyeinek száma 2016. I. időszakban.



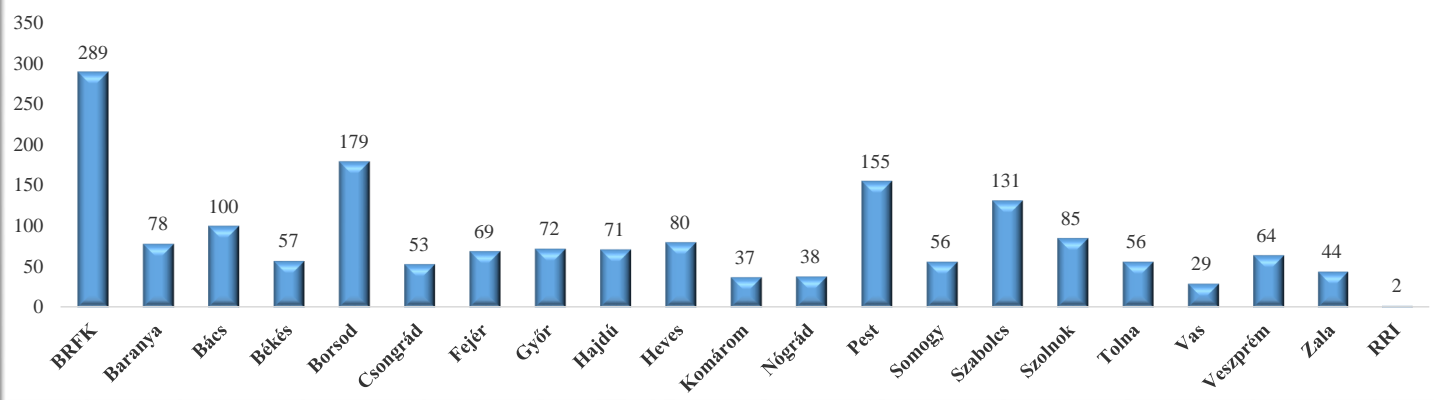
Tulajdon elleni szabálysértések gyorsított bírósági eljárásra megküldött ügyeinek száma 2016. I-I. időszakban.



Tulajdon elleni szabálysértések bírósági eljárásra megküldött ügyeinek száma

	I.	II.	III.	IV.	V.	VI.	VII.	VIII.	IX.	X.	XI.	XII.	I-I.
BRFK	289												289
Baranya	78												78
Bács	100												100
Békés	57												57
Borsod	179												179
Csongrád	53												53
Fejér	69												69
Győr	72												72
Hajdú	71												71
Heves	80												80
Komárom	37												37
Nógrád	38												38
Pest	155												155
Somogy	56												56
Szabolcs	131												131
Szolnok	85												85
Tolna	56												56
Vas	29												29
Veszprém	64												64
Zala	44												44
RRI	2												2
Összesen:	1 745	0	0	0	0	0	0	0	0	0	0	0	1 745

Tulajdon elleni szabálysértések bírósági eljárásra megküldött ügyeinek száma 2016. I. időszakban.



Tulajdon elleni szabálysértések bírósági eljárásra megküldött ügyeinek száma 2016. I-I. időszakban.

