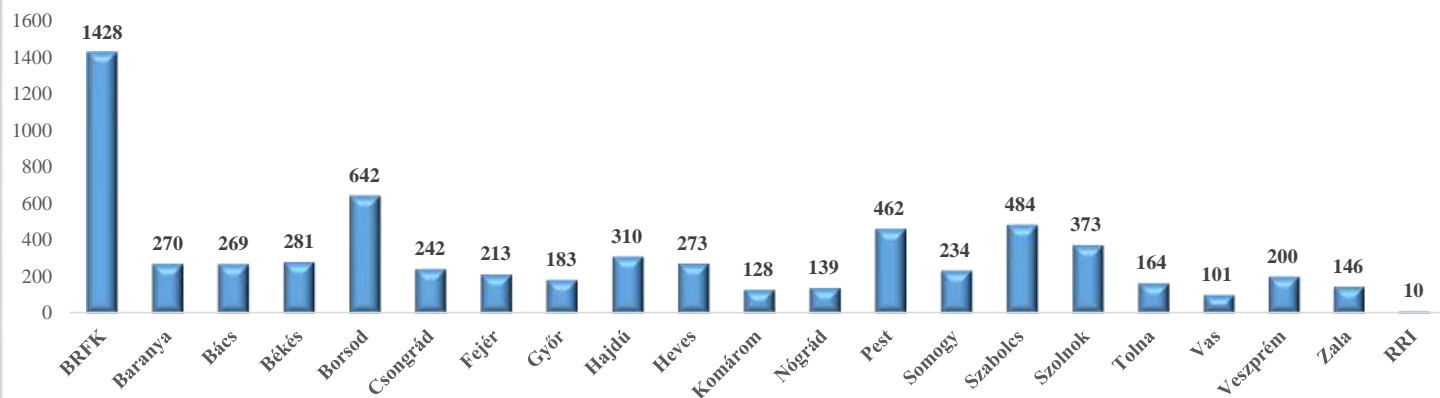


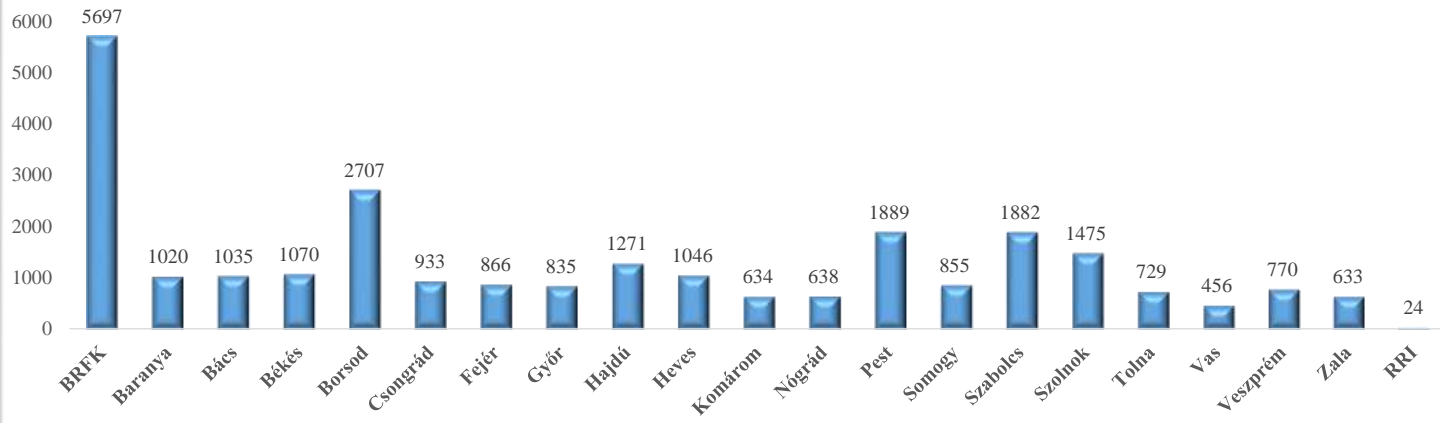
### Szabálysértési előkészítő eljárások

	I.	II.	III.	IV.	V.	VI.	VII.	VIII.	IX.	X.	XI.	XII.	I-IV.
<b>BRFK</b>	<b>1 567</b>	<b>1 304</b>	<b>1 407</b>	<b>1 428</b>									<b>5 697</b>
<b>Baranya</b>	<b>248</b>	<b>229</b>	<b>278</b>	<b>270</b>									<b>1 020</b>
<b>Bács</b>	<b>222</b>	<b>248</b>	<b>306</b>	<b>269</b>									<b>1 035</b>
<b>Békés</b>	<b>251</b>	<b>239</b>	<b>305</b>	<b>281</b>									<b>1 070</b>
<b>Borsod</b>	<b>618</b>	<b>633</b>	<b>812</b>	<b>642</b>									<b>2 707</b>
<b>Csongrád</b>	<b>236</b>	<b>201</b>	<b>261</b>	<b>242</b>									<b>933</b>
<b>Fejér</b>	<b>194</b>	<b>216</b>	<b>244</b>	<b>213</b>									<b>866</b>
<b>Győr</b>	<b>247</b>	<b>171</b>	<b>239</b>	<b>183</b>									<b>835</b>
<b>Hajdú</b>	<b>365</b>	<b>293</b>	<b>307</b>	<b>310</b>									<b>1 271</b>
<b>Heves</b>	<b>289</b>	<b>249</b>	<b>223</b>	<b>273</b>									<b>1 046</b>
<b>Komárom</b>	<b>191</b>	<b>147</b>	<b>169</b>	<b>128</b>									<b>634</b>
<b>Nógrád</b>	<b>174</b>	<b>161</b>	<b>163</b>	<b>139</b>									<b>638</b>
<b>Pest</b>	<b>512</b>	<b>407</b>	<b>510</b>	<b>462</b>									<b>1 889</b>
<b>Somogy</b>	<b>211</b>	<b>200</b>	<b>213</b>	<b>234</b>									<b>855</b>
<b>Szabolcs</b>	<b>415</b>	<b>471</b>	<b>511</b>	<b>484</b>									<b>1 882</b>
<b>Szolnok</b>	<b>348</b>	<b>333</b>	<b>427</b>	<b>373</b>									<b>1 475</b>
<b>Tolna</b>	<b>190</b>	<b>179</b>	<b>198</b>	<b>164</b>									<b>729</b>
<b>Vas</b>	<b>132</b>	<b>104</b>	<b>117</b>	<b>101</b>									<b>456</b>
<b>Veszprém</b>	<b>204</b>	<b>184</b>	<b>183</b>	<b>200</b>									<b>770</b>
<b>Zala</b>	<b>159</b>	<b>157</b>	<b>171</b>	<b>146</b>									<b>633</b>
<b>RRI</b>	<b>6</b>	<b>4</b>	<b>4</b>	<b>10</b>									<b>24</b>
<b>Összesen:</b>	<b>6 779</b>	<b>6 130</b>	<b>7 048</b>	<b>6 552</b>	<b>0</b>	<b>0</b>	<b>0</b>	<b>0</b>	<b>0</b>	<b>0</b>	<b>0</b>	<b>0</b>	<b>26 465</b>

Szabálysértési előkészítő eljárások 2015. IV. időszakban.



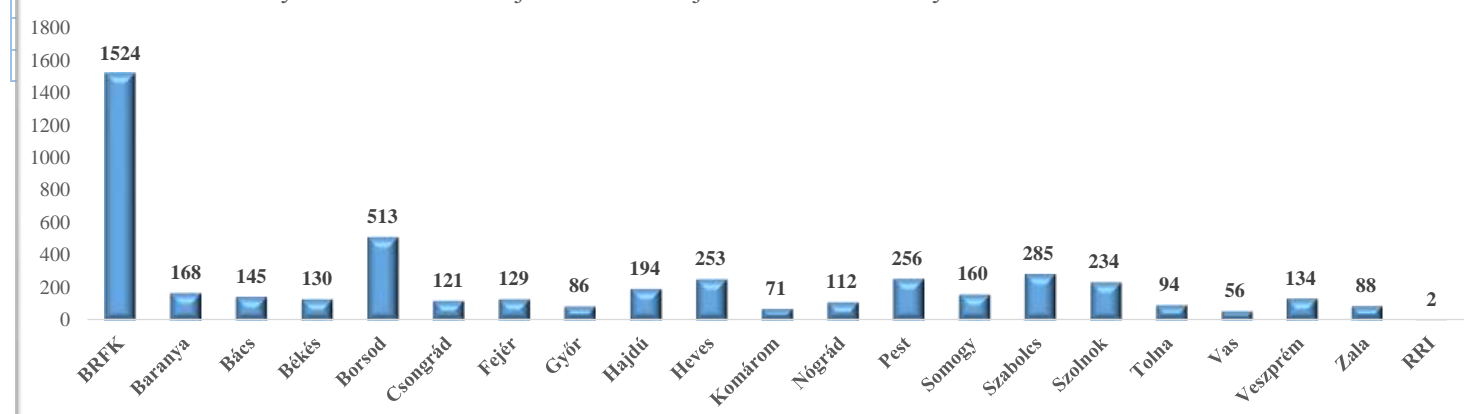
Szabálysértési előkészítő eljárások 2015. I-IV. időszakban.



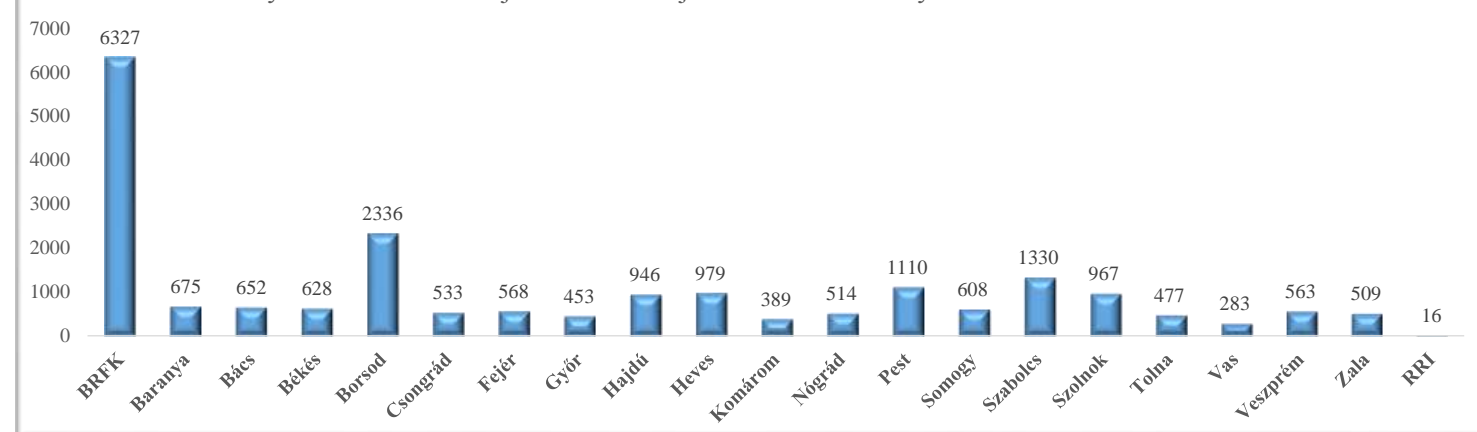
### Szabálysértési előkészítő eljárások során eljárás alá vont személyek száma

	I.	II.	III.	IV.	V.	VI.	VII.	VIII.	IX.	X.	XI.	XII.	I-IV.
<b>BRFK</b>	<b>1 654</b>	<b>1 386</b>	<b>1527</b>	<b>1 524</b>									<b>6 327</b>
Baranya	151	127	146	168									675
Bács	117	124	151	145									652
Békés	112	111	148	130									628
Borsod	430	492	568	513									2 336
Csongrád	122	87	117	121									533
Fejér	123	118	145	129									568
Győr	123	75	115	86									453
Hajdú	259	219	206	194									946
Heves	186	214	221	253									979
Komárom	92	64	95	71									389
Nógrád	89	115	121	112									514
Pest	239	209	273	256									1 110
Somogy	139	127	112	160									608
Szabolcs	260	335	324	285									1 330
Szolnok	203	186	256	234									967
Tolna	106	104	104	94									477
Vas	83	54	50	56									283
Veszprém	119	147	111	134									563
Zala	111	122	120	88									509
RRI	3	2	5	2									16
<b>Összesen:</b>	<b>4 721</b>	<b>4 418</b>	<b>4915</b>	<b>4 755</b>	<b>0</b>	<b>0</b>	<b>0</b>	<b>0</b>	<b>0</b>	<b>0</b>	<b>0</b>	<b>0</b>	<b>20 863</b>

Szabálysértési előkészítő eljárások során eljárás alá vont személyek száma 2015. IV. időszakban.

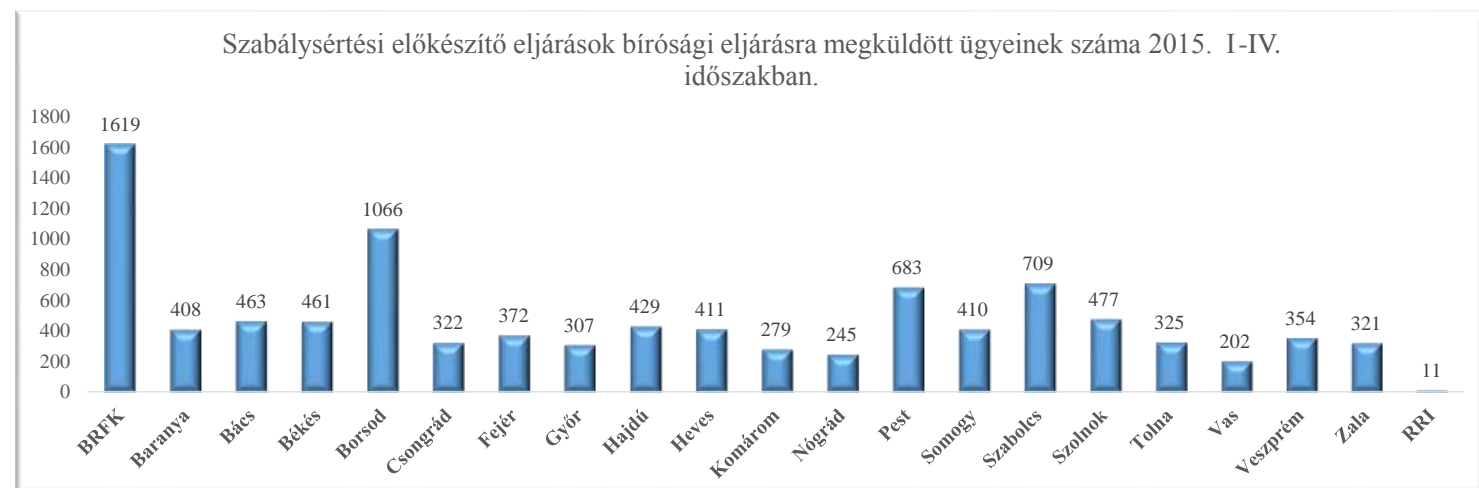
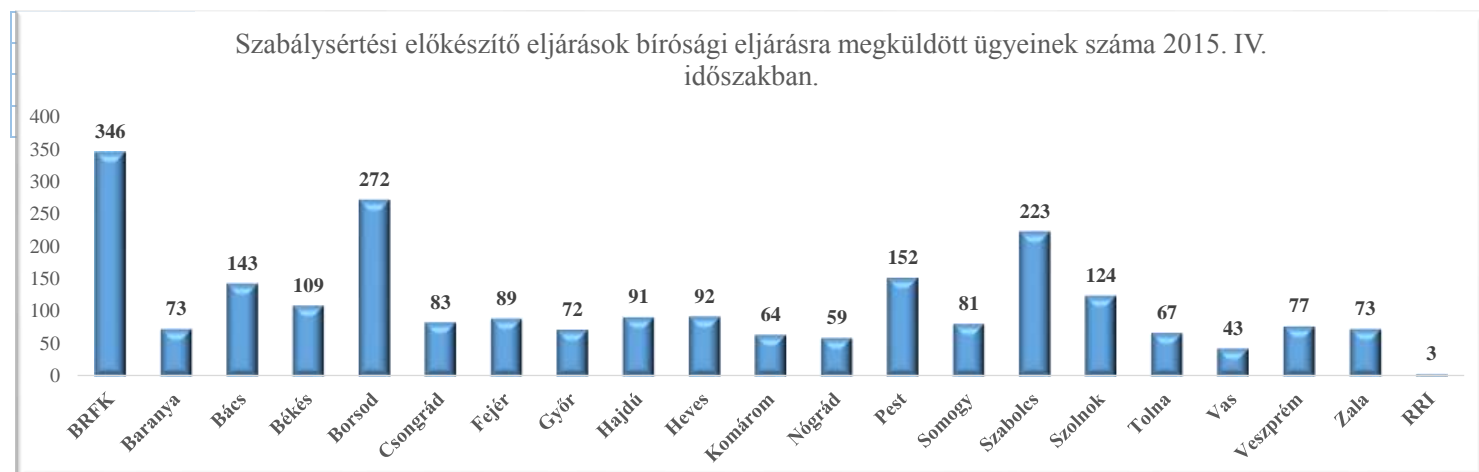


Szabálysértési előkészítő eljárások során eljárás alá vont személyek száma 2015. I-IV. időszakban.



### Szabálysértési előkészítő eljárások bírósági eljárásra megküldött ügyeinek száma

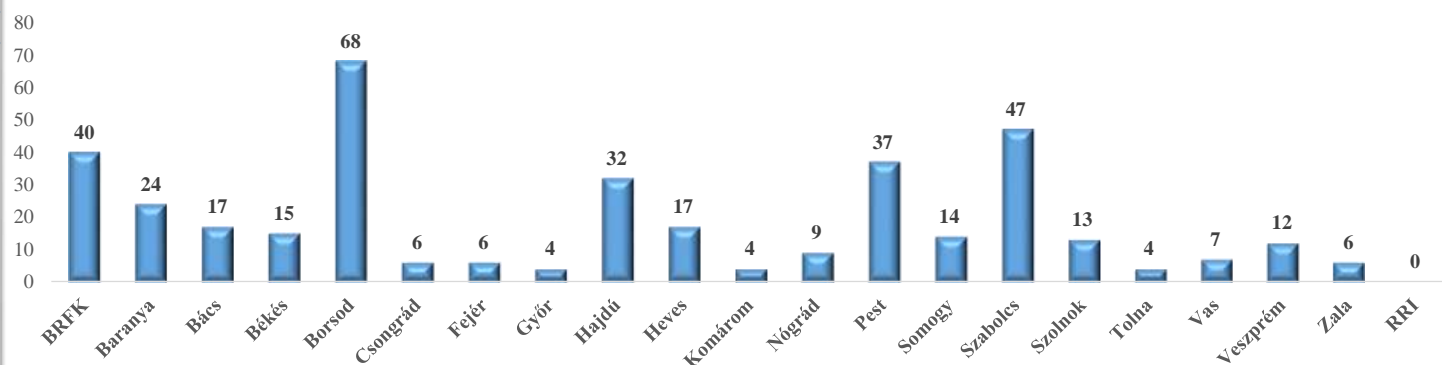
	I.	II.	III.	IV.	V.	VI.	VII.	VIII.	IX.	X.	XI.	XII.	I-IV.
<b>BRFK</b>	<b>419</b>	<b>369</b>	<b>454</b>	<b>346</b>									<b>1 619</b>
<b>Baranya</b>	<b>111</b>	<b>96</b>	<b>130</b>	<b>73</b>									<b>408</b>
<b>Bács</b>	<b>104</b>	<b>113</b>	<b>104</b>	<b>143</b>									<b>463</b>
<b>Békés</b>	<b>124</b>	<b>97</b>	<b>130</b>	<b>109</b>									<b>461</b>
<b>Borsod</b>	<b>237</b>	<b>243</b>	<b>329</b>	<b>272</b>									<b>1 066</b>
<b>Csongrád</b>	<b>75</b>	<b>87</b>	<b>81</b>	<b>83</b>									<b>322</b>
<b>Fejér</b>	<b>116</b>	<b>96</b>	<b>78</b>	<b>89</b>									<b>372</b>
<b>Győr</b>	<b>78</b>	<b>87</b>	<b>70</b>	<b>72</b>									<b>307</b>
<b>Hajdú</b>	<b>127</b>	<b>101</b>	<b>112</b>	<b>91</b>									<b>429</b>
<b>Heves</b>	<b>97</b>	<b>91</b>	<b>122</b>	<b>92</b>									<b>411</b>
<b>Komárom</b>	<b>77</b>	<b>67</b>	<b>70</b>	<b>64</b>									<b>279</b>
<b>Nógrád</b>	<b>58</b>	<b>62</b>	<b>66</b>	<b>59</b>									<b>245</b>
<b>Pest</b>	<b>175</b>	<b>167</b>	<b>186</b>	<b>152</b>									<b>683</b>
<b>Somogy</b>	<b>129</b>	<b>98</b>	<b>101</b>	<b>81</b>									<b>410</b>
<b>Szabolcs</b>	<b>166</b>	<b>151</b>	<b>172</b>	<b>223</b>									<b>709</b>
<b>Szolnok</b>	<b>120</b>	<b>117</b>	<b>117</b>	<b>124</b>									<b>477</b>
<b>Tolna</b>	<b>97</b>	<b>68</b>	<b>93</b>	<b>67</b>									<b>325</b>
<b>Vas</b>	<b>60</b>	<b>51</b>	<b>45</b>	<b>43</b>									<b>202</b>
<b>Veszprém</b>	<b>99</b>	<b>86</b>	<b>88</b>	<b>77</b>									<b>354</b>
<b>Zala</b>	<b>81</b>	<b>78</b>	<b>91</b>	<b>73</b>									<b>321</b>
<b>RRI</b>	<b>4</b>	<b>2</b>	<b>2</b>	<b>3</b>									<b>11</b>
<b>Összesen:</b>	<b>2 554</b>	<b>2 327</b>	<b>2 641</b>	<b>2 336</b>	<b>0</b>	<b>0</b>	<b>0</b>	<b>0</b>	<b>0</b>	<b>0</b>	<b>0</b>	<b>0</b>	<b>9 874</b>



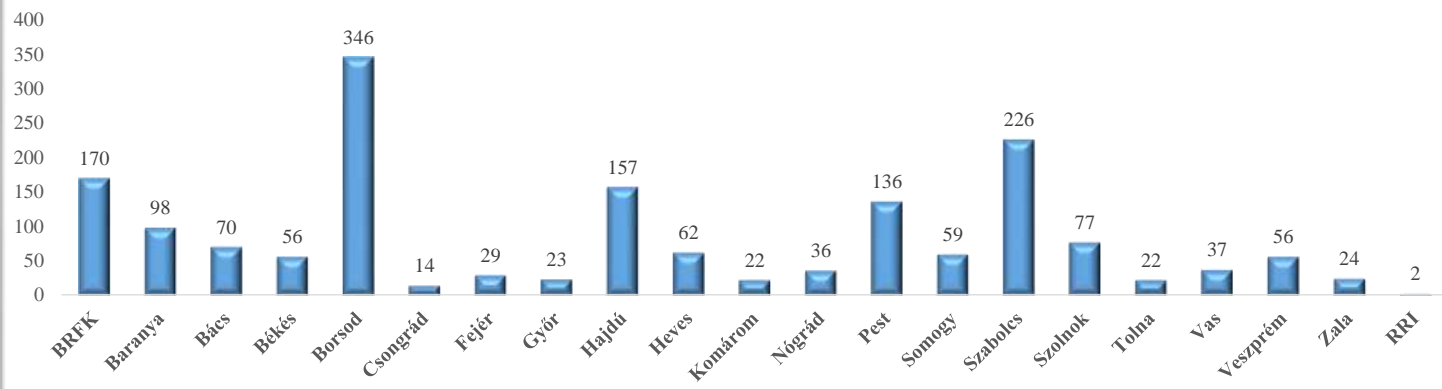
### Szabálysértési előkészítő eljárások gyorsított bírósági eljárásra megküldött ügyeinek száma

	I.	II.	III.	IV.	V.	VI.	VII.	VIII.	IX.	X.	XI.	XII.	I-IV.
<b>BRFK</b>	40	49	34	40									170
<b>Baranya</b>	18	24	28	24									98
<b>Bács</b>	14	15	24	17									70
<b>Békés</b>	12	12	18	15									56
<b>Borsod</b>	79	91	111	68									346
<b>Csongrád</b>	2	3	3	6									14
<b>Fejér</b>	9	6	8	6									29
<b>Győr</b>	5	7	7	4									23
<b>Hajdú</b>	42	46	31	32									157
<b>Heves</b>	11	10	15	17									62
<b>Komárom</b>	5	6	7	4									22
<b>Nógrád</b>	10	5	8	9									36
<b>Pest</b>	31	27	42	37									136
<b>Somogy</b>	20	6	19	14									59
<b>Szabolcs</b>	47	69	60	47									226
<b>Szolnok</b>	20	22	21	13									77
<b>Tolna</b>	6	8	4	4									22
<b>Vas</b>	15	9	6	7									37
<b>Veszprém</b>	10	20	13	12									56
<b>Zala</b>	6	3	8	6									24
<b>RRI</b>	2	0	0	0									2
<b>Összesen:</b>	<b>404</b>	<b>438</b>	<b>467</b>	<b>382</b>	<b>0</b>	<b>0</b>	<b>0</b>	<b>0</b>	<b>0</b>	<b>0</b>	<b>0</b>	<b>0</b>	<b>1 722</b>

Szabálysértési előkészítő eljárások gyorsított bírósági eljárásra megküldött ügyeinek száma 2015. IV. időszakban.



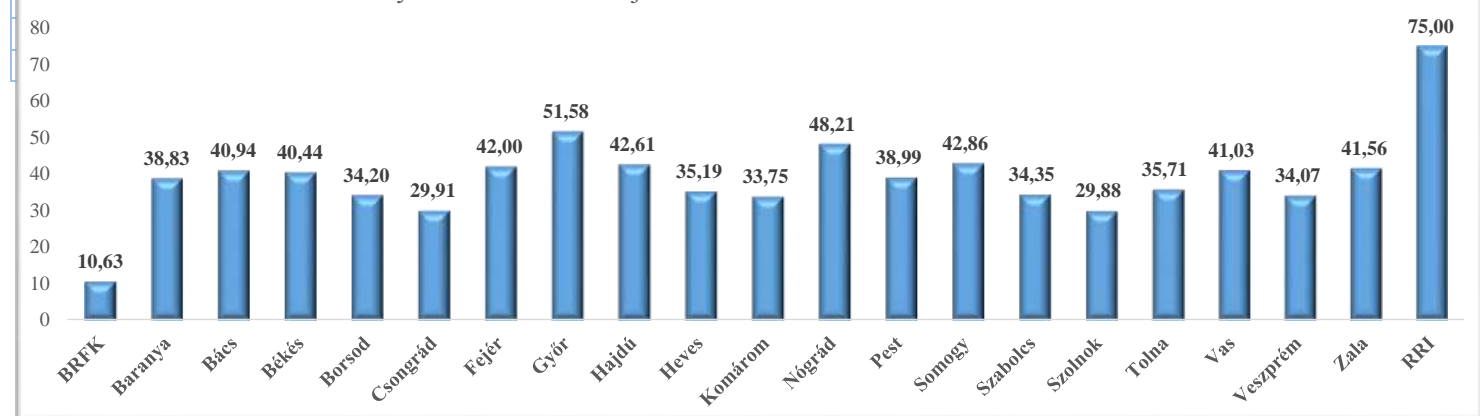
Szabálysértési előkészítő eljárások gyorsított bírósági eljárásra megküldött ügyeinek száma 2015. I-IV. időszakban.



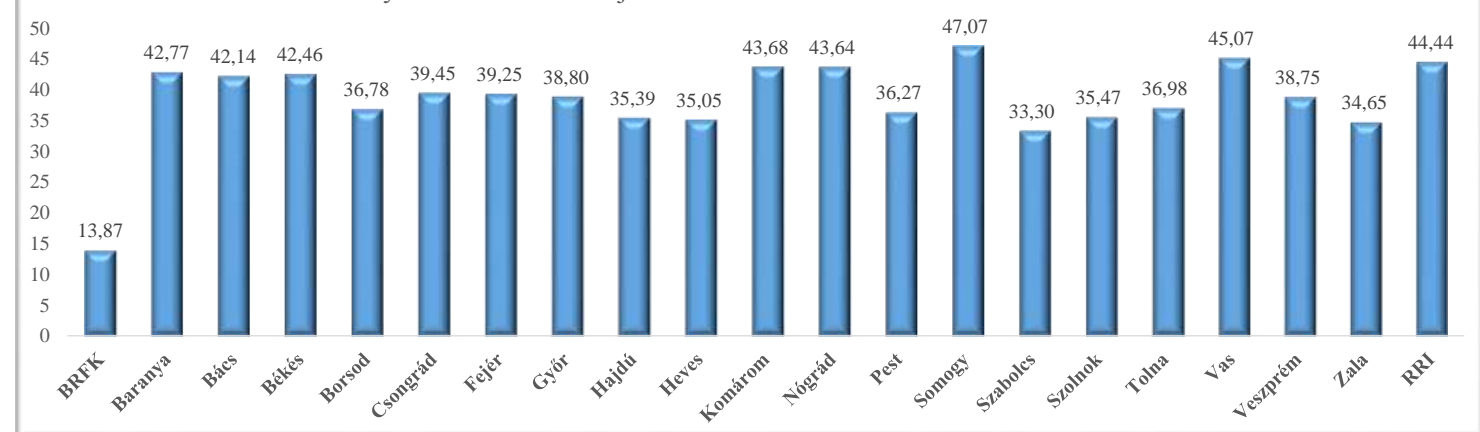
### Szabálysértési előkészítő eljárások felderítési mutatói

	I.	II.	III.	IV.	V.	VI.	VII.	VIII.	IX.	X.	XI.	XII.	I-IV.
<b>BRFK</b>	16,7	12,0	13,3	10,6									13,9
<b>Baranya</b>	40,7	49,0	45,6	38,8									42,8
<b>Bács</b>	41,7	42,1	41,8	40,9									42,1
<b>Békés</b>	36,8	42,5	50,9	40,4									42,5
<b>Borsod</b>	33,0	39,6	42,2	34,2									36,8
<b>Csongrád</b>	42,0	36,6	48,0	29,9									39,5
<b>Fejér</b>	35,7	39,7	42,0	42,0									39,3
<b>Győr</b>	29,4	40,7	36,2	51,6									38,8
<b>Hajdú</b>	28,7	36,5	38,5	42,6									35,4
<b>Heves</b>	37,0	32,1	39,8	35,2									35,1
<b>Komárom</b>	49,5	45,8	42,2	33,8									43,7
<b>Nógrád</b>	40,3	39,2	46,5	48,2									43,6
<b>Pest</b>	38,5	26,0	44,5	39,0									36,3
<b>Somogy</b>	49,4	55,2	43,4	42,9									47,1
<b>Szabolcs</b>	29,8	30,4	32,9	34,4									33,3
<b>Szolnok</b>	40,4	34,1	33,3	29,9									35,5
<b>Tolna</b>	40,2	27,0	41,4	35,7									37,0
<b>Vas</b>	48,1	46,7	47,1	41,0									45,1
<b>Veszprém</b>	39,8	37,8	41,3	34,1									38,7
<b>Zala</b>	32,0	32,1	32,5	41,6									34,6
<b>RRI</b>	16,7	40,0	66,7	75,0									44,4
<b>Összesen:</b>	33,2	30,7	35,7	33,3									33,3

Szabálysértési előkészítő eljárások felderítési mutatói 2015. IV. időszakban.



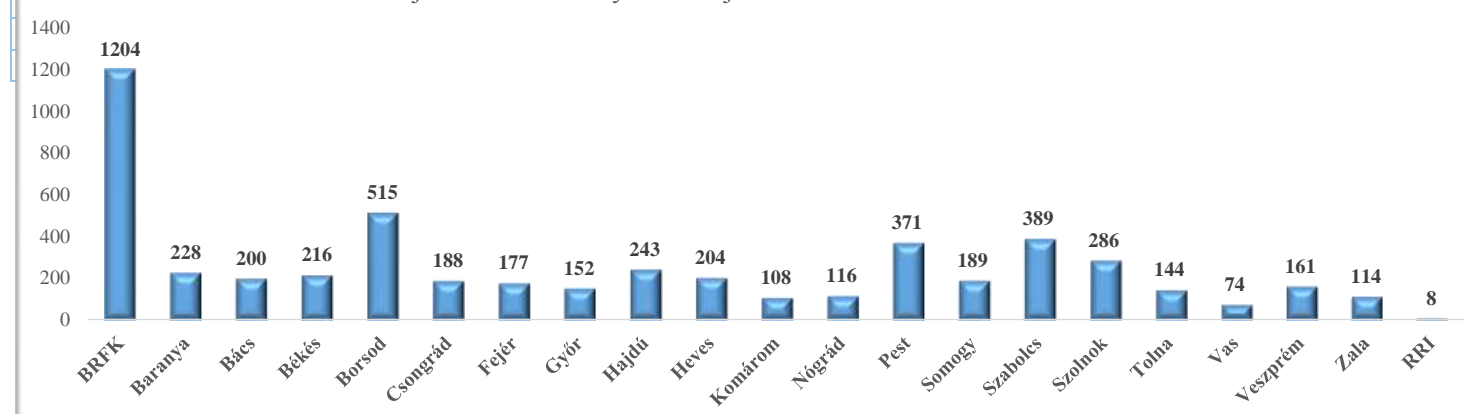
Szabálysértési előkészítő eljárások felderítési mutatói 2015. I-IV. időszakban.



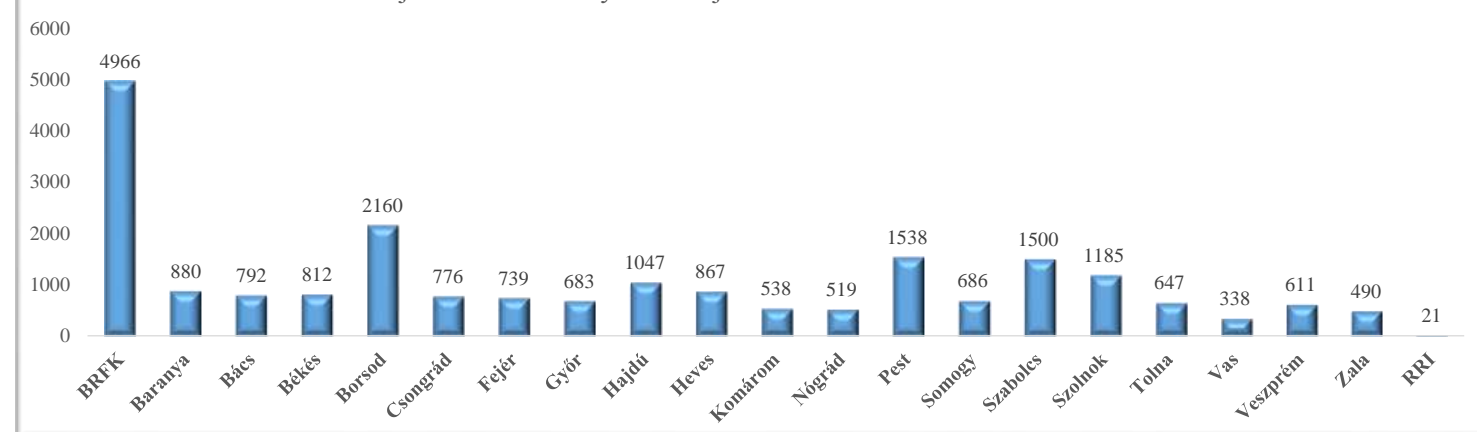
### Tulajdon elleni szabálysértési eljárások száma

	I.	II.	III.	IV.	V.	VI.	VII.	VIII.	IX.	X.	XI.	XII.	I-IV.
<b>BRFK</b>	<b>1 391</b>	<b>1 171</b>	<b>1 199</b>	<b>1 204</b>									<b>4 966</b>
<b>Baranya</b>	<b>216</b>	<b>200</b>	<b>235</b>	<b>228</b>									<b>880</b>
<b>Bács</b>	<b>170</b>	<b>192</b>	<b>233</b>	<b>200</b>									<b>792</b>
<b>Békés</b>	<b>192</b>	<b>184</b>	<b>221</b>	<b>216</b>									<b>812</b>
<b>Borsod</b>	<b>497</b>	<b>503</b>	<b>644</b>	<b>515</b>									<b>2 160</b>
<b>Csongrád</b>	<b>198</b>	<b>173</b>	<b>218</b>	<b>188</b>									<b>776</b>
<b>Fejér</b>	<b>171</b>	<b>182</b>	<b>209</b>	<b>177</b>									<b>739</b>
<b>Győr</b>	<b>183</b>	<b>146</b>	<b>204</b>	<b>152</b>									<b>683</b>
<b>Hajdú</b>	<b>313</b>	<b>244</b>	<b>246</b>	<b>243</b>									<b>1 047</b>
<b>Heves</b>	<b>251</b>	<b>211</b>	<b>185</b>	<b>204</b>									<b>867</b>
<b>Komárom</b>	<b>170</b>	<b>119</b>	<b>139</b>	<b>108</b>									<b>538</b>
<b>Nógrád</b>	<b>144</b>	<b>130</b>	<b>128</b>	<b>116</b>									<b>519</b>
<b>Pest</b>	<b>426</b>	<b>338</b>	<b>397</b>	<b>371</b>									<b>1 538</b>
<b>Somogy</b>	<b>163</b>	<b>161</b>	<b>174</b>	<b>189</b>									<b>686</b>
<b>Szabolcs</b>	<b>331</b>	<b>380</b>	<b>396</b>	<b>389</b>									<b>1 500</b>
<b>Szolnok</b>	<b>274</b>	<b>271</b>	<b>354</b>	<b>286</b>									<b>1 185</b>
<b>Tolna</b>	<b>170</b>	<b>163</b>	<b>170</b>	<b>144</b>									<b>647</b>
<b>Vas</b>	<b>99</b>	<b>80</b>	<b>84</b>	<b>74</b>									<b>338</b>
<b>Veszprém</b>	<b>163</b>	<b>148</b>	<b>136</b>	<b>161</b>									<b>611</b>
<b>Zala</b>	<b>124</b>	<b>122</b>	<b>130</b>	<b>114</b>									<b>490</b>
<b>RRI</b>	<b>5</b>	<b>4</b>	<b>4</b>	<b>8</b>									<b>21</b>
<b>Összesen:</b>	<b>5 651</b>	<b>5 122</b>	<b>5 706</b>	<b>5 287</b>	<b>0</b>	<b>0</b>	<b>0</b>	<b>0</b>	<b>0</b>	<b>0</b>	<b>0</b>	<b>0</b>	<b>21 795</b>

Tulajdon elleni szabálysértési eljárások száma 2005. IV. időszakban.



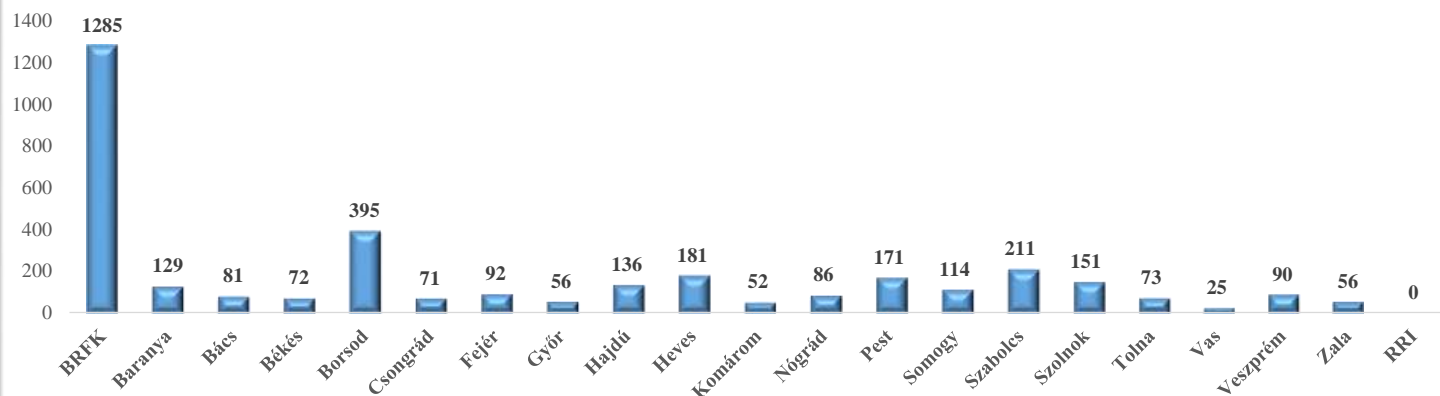
Tulajdon elleni szabálysértési eljárások száma 2005. I-IV. időszakban.



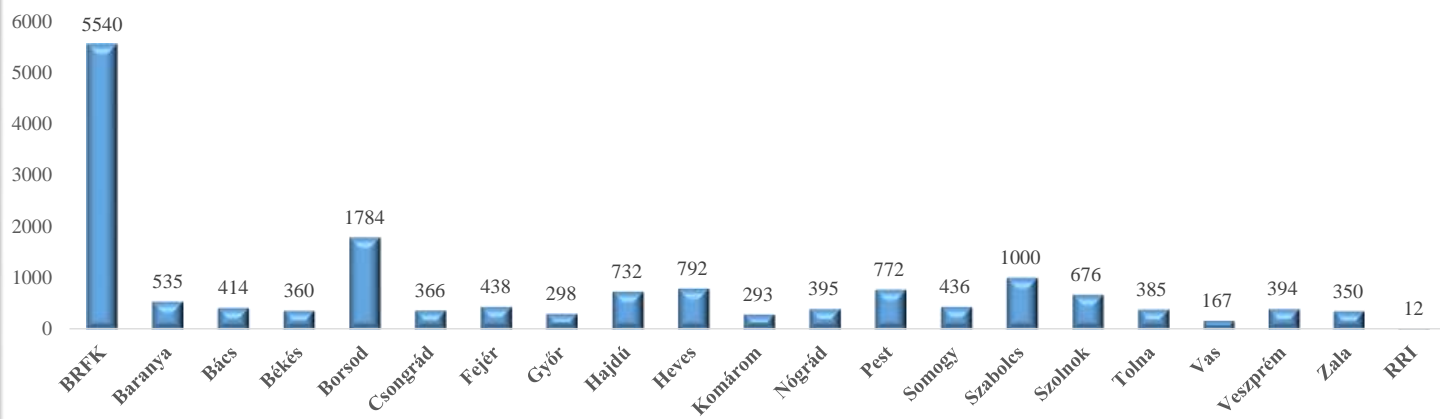
Tulajdon elleni szabálysértések okán eljárás alá vont személyek száma

	I.	II.	III.	IV.	V.	VI.	VII.	VIII.	IX.	X.	XI.	XII.	I-IV.
<b>BRFK</b>	<b>1 467</b>	<b>1 244</b>	<b>1 321</b>	<b>1 285</b>									<b>5 540</b>
Baranya	121	98	111	129									535
Bács	70	69	92	81									414
Békés	66	72	72	72									360
Borsod	313	366	412	395									1 784
Csongrád	76	67	87	71									366
Fejér	102	82	115	92									438
Győr	58	52	84	56									298
Hajdú	210	176	150	136									732
Heves	148	179	187	181									792
Komárom	72	36	70	52									293
Nógrád	68	85	90	86									395
Pest	163	146	173	171									772
Somogy	92	85	85	114									436
Szabolcs	188	264	237	211									1 000
Szolnok	139	130	196	151									676
Tolna	85	88	81	73									385
Vas	58	36	30	25									167
Veszprém	83	112	66	90									394
Zala	71	82	80	56									350
RRI	1	2	5										12
<b>Összesen:</b>	<b>3 651</b>	<b>3 471</b>	<b>3 744</b>	<b>3 527</b>	<b>0</b>	<b>0</b>	<b>0</b>	<b>0</b>	<b>0</b>	<b>0</b>	<b>0</b>	<b>0</b>	<b>16 139</b>

Tulajdon elleni szabálysértések okán eljárás alá vont személyek száma 2015. IV. időszakban.



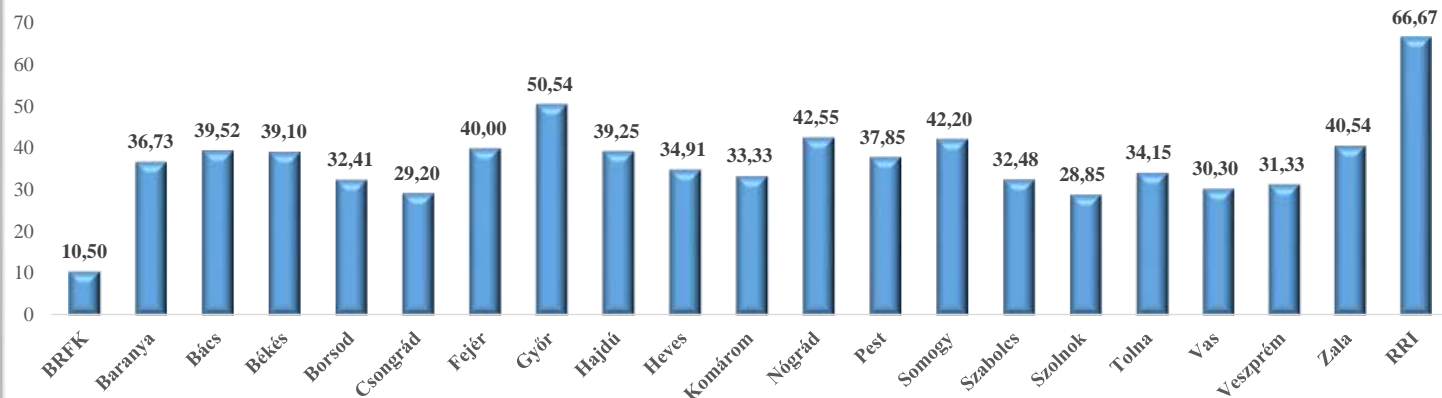
Tulajdon elleni szabálysértések okán eljárás alá vont személyek száma 2015. I-IV. időszakban.



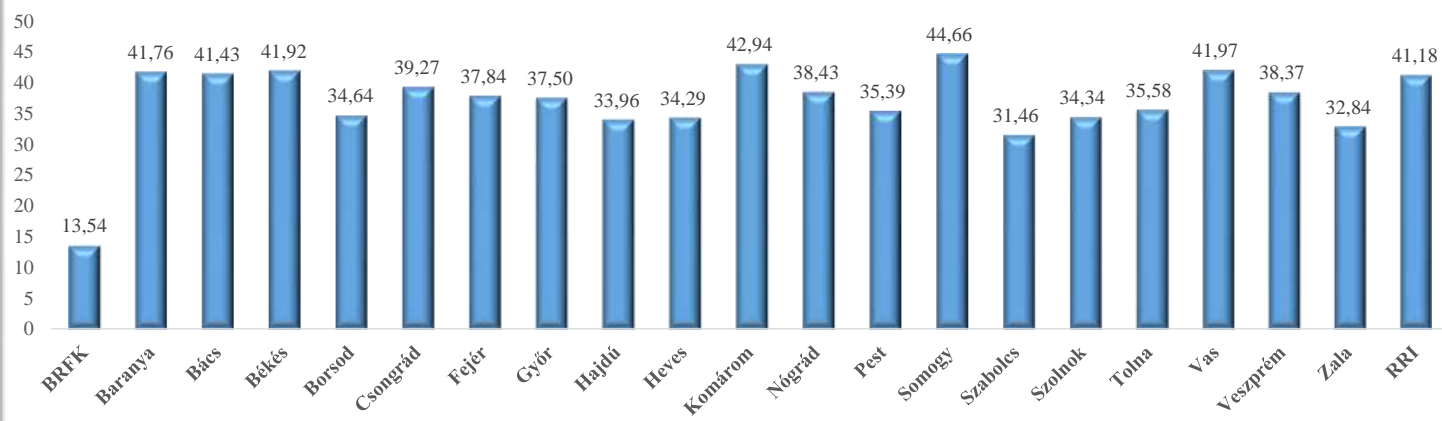
### Tulajdon elleni szabálysértések felderítési mutatói

	I.	II.	III.	IV.	V.	VI.	VII.	VIII.	IX.	X.	XI.	XII.	I-IV.
<b>BRFK</b>	<b>16,5</b>	<b>11,6</b>	<b>12,8</b>	<b>10,5</b>									<b>13,5</b>
<b>Baranya</b>	<b>39,5</b>	<b>47,4</b>	<b>45,2</b>	<b>36,7</b>									<b>41,8</b>
<b>Bács</b>	<b>41,0</b>	<b>41,6</b>	<b>41,7</b>	<b>39,5</b>									<b>41,4</b>
<b>Békés</b>	<b>36,2</b>	<b>42,5</b>	<b>50,6</b>	<b>39,1</b>									<b>41,9</b>
<b>Borsod</b>	<b>31,7</b>	<b>37,6</b>	<b>39,0</b>	<b>32,4</b>									<b>34,6</b>
<b>Csongrád</b>	<b>40,9</b>	<b>36,9</b>	<b>48,0</b>	<b>29,2</b>									<b>39,3</b>
<b>Fejér</b>	<b>35,6</b>	<b>37,6</b>	<b>39,0</b>	<b>40,0</b>									<b>37,8</b>
<b>Győr</b>	<b>28,2</b>	<b>39,0</b>	<b>34,9</b>	<b>50,5</b>									<b>37,5</b>
<b>Hajdú</b>	<b>27,7</b>	<b>36,1</b>	<b>37,3</b>	<b>39,3</b>									<b>34,0</b>
<b>Heves</b>	<b>36,8</b>	<b>31,8</b>	<b>38,1</b>	<b>34,9</b>									<b>34,3</b>
<b>Komárom</b>	<b>49,0</b>	<b>44,4</b>	<b>41,3</b>	<b>33,3</b>									<b>42,9</b>
<b>Nógrád</b>	<b>32,8</b>	<b>38,0</b>	<b>39,7</b>	<b>42,6</b>									<b>38,4</b>
<b>Pest</b>	<b>37,7</b>	<b>25,1</b>	<b>43,6</b>	<b>37,9</b>									<b>35,4</b>
<b>Somogy</b>	<b>44,9</b>	<b>52,2</b>	<b>42,5</b>	<b>42,2</b>									<b>44,7</b>
<b>Szabolcs</b>	<b>29,1</b>	<b>25,9</b>	<b>33,3</b>	<b>32,5</b>									<b>31,5</b>
<b>Szolnok</b>	<b>39,0</b>	<b>32,0</b>	<b>32,9</b>	<b>28,8</b>									<b>34,3</b>
<b>Tolna</b>	<b>38,5</b>	<b>27,4</b>	<b>39,4</b>	<b>34,1</b>									<b>35,6</b>
<b>Vas</b>	<b>50,0</b>	<b>45,1</b>	<b>40,0</b>	<b>30,3</b>									<b>42,0</b>
<b>Veszprém</b>	<b>41,0</b>	<b>38,2</b>	<b>41,0</b>	<b>31,3</b>									<b>38,4</b>
<b>Zala</b>	<b>29,8</b>	<b>30,0</b>	<b>30,7</b>	<b>40,5</b>									<b>32,8</b>
<b>RRI</b>	<b>16,7</b>	<b>40,0</b>	<b>66,7</b>	<b>66,7</b>									<b>41,2</b>
<b>Összesen:</b>	<b>32,1</b>	<b>29,4</b>	<b>34,4</b>	<b>31,7</b>									<b>32,0</b>

Tulajdon elleni szabálysértések felderítési mutatói 2015. IV. időszakban.



Tulajdon elleni szabálysértések felderítési mutatói 2015. I-IV. időszakban.

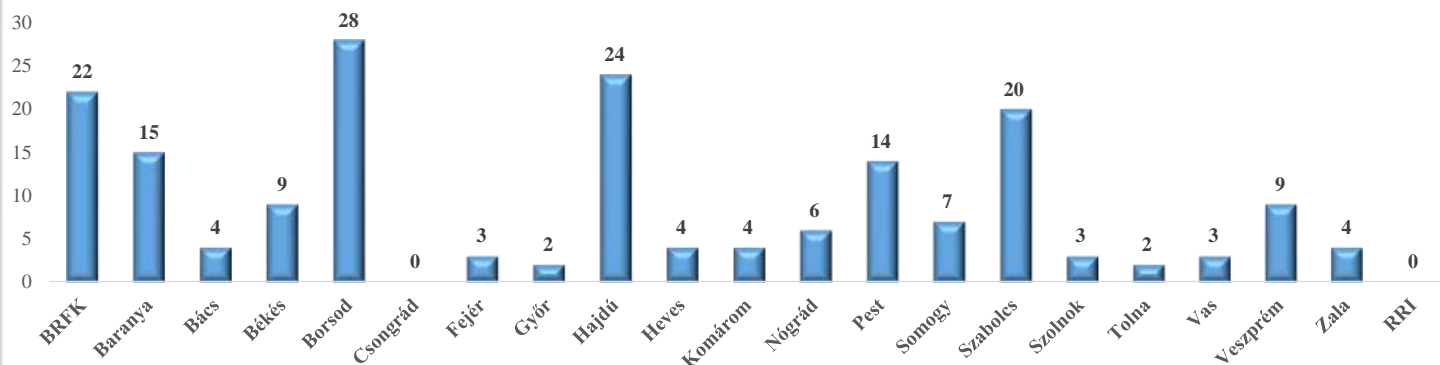




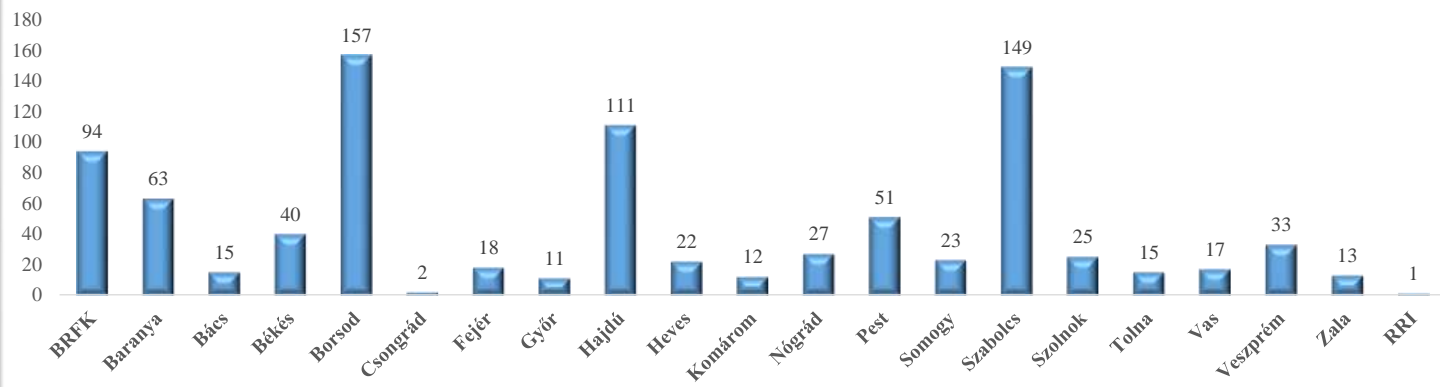
Tulajdon elleni szabálysértések gyorsított bírósági eljárásra megküldött ügyeinek száma

	I.	II.	III.	IV.	V.	VI.	VII.	VIII.	IX.	X.	XI.	XII.	I-IV.
<b>BRFK</b>	19	33	15	22									94
<b>Baranya</b>	15	16	17	15									63
<b>Bács</b>	5	1	5	4									15
<b>Békés</b>	10	9	12	9									40
<b>Borsod</b>	33	47	53	28									157
<b>Csongrád</b>	1	0	1	0									2
<b>Fejér</b>	8	3	3	3									18
<b>Győr</b>	2	2	5	2									11
<b>Hajdú</b>	30	34	21	24									111
<b>Heves</b>	3	5	8	4									22
<b>Komárom</b>	2	3	3	4									12
<b>Nógrád</b>	8	4	7	6									27
<b>Pest</b>	14	12	11	14									51
<b>Somogy</b>	3	3	10	7									23
<b>Szabolcs</b>	37	56	36	20									149
<b>Szolnok</b>	6	10	6	3									25
<b>Tolna</b>	3	8	2	2									15
<b>Vas</b>	7	4	3	3									17
<b>Veszprém</b>	6	10	8	9									33
<b>Zala</b>	2	2	5	4									13
<b>RRI</b>	1	0	0	0									1
<b>Összesen:</b>	<b>215</b>	<b>262</b>	<b>231</b>	<b>183</b>	<b>0</b>	<b>0</b>	<b>0</b>	<b>0</b>	<b>0</b>	<b>0</b>	<b>0</b>	<b>0</b>	<b>899</b>

Tulajdon elleni szabálysértések gyorsított bírósági eljárásra megküldött ügyeinek száma 2015. II. időszakban.



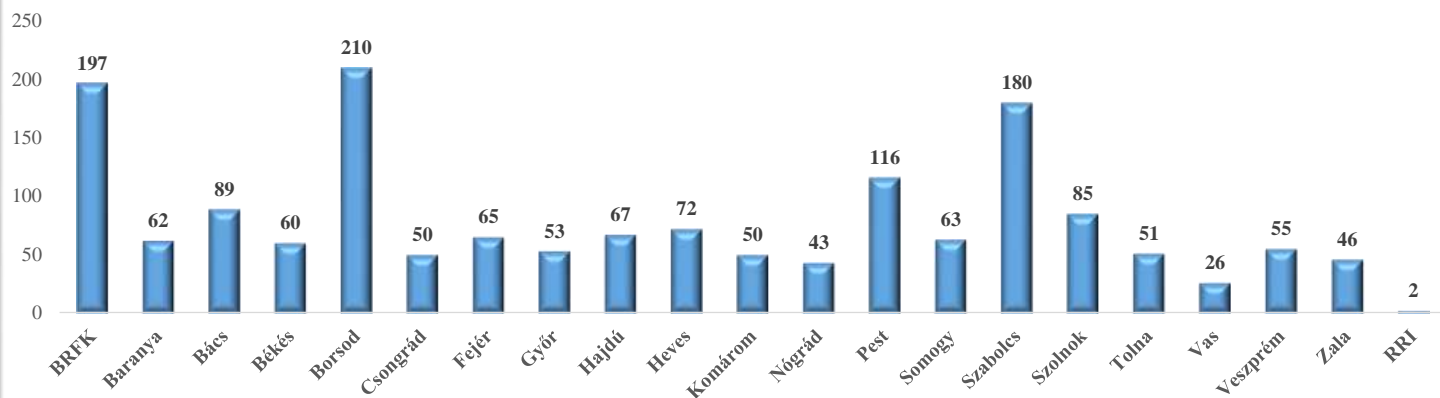
Tulajdon elleni szabálysértések gyorsított bírósági eljárásra megküldött ügyeinek száma 2015. I-IV. időszakban.



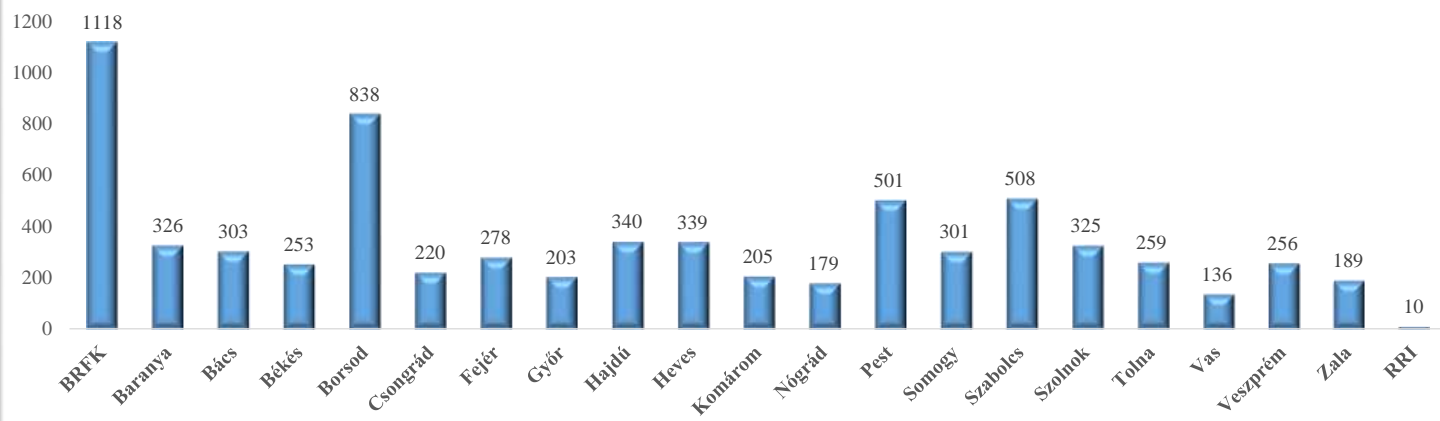
### Tulajdon elleni szabálysértések bírósági eljárásra megküldött ügyeinek száma

	I.	II.	III.	IV.	V.	VI.	VII.	VIII.	IX.	X.	XI.	XII.	I-IV.
<b>BRFK</b>	287	271	342	197									1 118
<b>Baranya</b>	89	70	105	62									326
<b>Bács</b>	72	67	76	89									303
<b>Békés</b>	65	59	69	60									253
<b>Borsod</b>	183	199	255	210									838
<b>Csongrád</b>	53	58	62	50									220
<b>Fejér</b>	87	72	58	65									278
<b>Győr</b>	43	64	43	53									203
<b>Hajdú</b>	105	88	82	67									340
<b>Heves</b>	79	81	101	72									339
<b>Komárom</b>	64	45	45	50									205
<b>Nógrád</b>	41	43	52	43									179
<b>Pest</b>	127	121	136	116									501
<b>Somogy</b>	97	68	72	63									301
<b>Szabolcs</b>	113	95	121	180									508
<b>Szolnok</b>	78	77	86	85									325
<b>Tolna</b>	74	53	81	51									259
<b>Vas</b>	45	39	26	26									136
<b>Veszprém</b>	76	57	64	55									256
<b>Zala</b>	45	47	51	46									189
<b>RRI</b>	4	2	2	2									10
<b>Összesen:</b>	<b>1 827</b>	<b>1 676</b>	<b>1 929</b>	<b>1 642</b>	<b>0</b>	<b>0</b>	<b>0</b>	<b>0</b>	<b>0</b>	<b>0</b>	<b>0</b>	<b>0</b>	<b>7 087</b>

Tulajdon elleni szabálysértések bírósági eljárásra megküldött ügyeinek száma 2015. IV. időszakban.



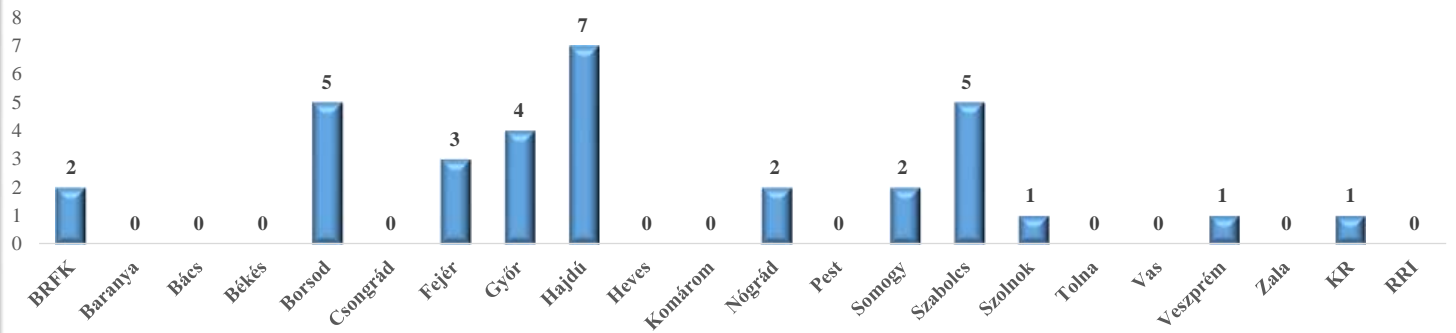
Tulajdon elleni szabálysértések bírósági eljárásra megküldött ügyeinek száma 2015. I-IV. időszakban.



**Intézkedés a tanítási napon a tanítási órától vagy az iskola által szervezett foglalkozástól távolmaradó, vagy onnan engedély nélkül távozó 14. életévét be nem töltött tanulóval szemben**

	I.	II.	III.	IV.	V.	VI.	VII.	VIII.	IX.	X.	XI.	XII.	I-IV.
BRFK	0	0	2	2									4
Baranya	0	1	2	0									3
Bács	0	1	0	0									1
Békés	0	0	1	0									1
Borsod	6	9	9	5									29
Csongrád	0	1	2	0									3
Fejér	0	0	0	3									3
Győr	0	2	2	4									8
Hajdú	5	1	2	7									15
Heves	1	2	10	0									13
Komárom	0	1	0	0									1
Nógrád	0	0	1	2									3
Pest	2	1	0	0									3
Somogy	0	0	1	2									3
Szabolcs	1	3	5	5									14
Szolnok	0	1	0	1									2
Tolna	1	1	0	0									2
Vas	0	2	0	0									2
Veszprém	0	1	0	1									2
Zala	1	0	0	0									1
KR	2	0	2	1									5
RRI	0	0	0	0									0
<b>Összesen:</b>	<b>19</b>	<b>27</b>	<b>39</b>	<b>33</b>	<b>0</b>	<b>0</b>	<b>0</b>	<b>0</b>	<b>0</b>	<b>0</b>	<b>0</b>	<b>0</b>	<b>118</b>

Intézkedés a tanítási napon a tanítási órától vagy az iskola által szervezett foglalkozástól távolmaradó, vagy onnan engedély nélkül távozó 14. életévét be nem töltött tanulóval szemben 2015. IV. időszakban.



Intézkedés a tanítási napon a tanítási órától vagy az iskola által szervezett foglalkozástól távolmaradó, vagy onnan engedély nélkül távozó 14. életévét be nem töltött tanulóval szemben 2015. I-IV. időszakban.

