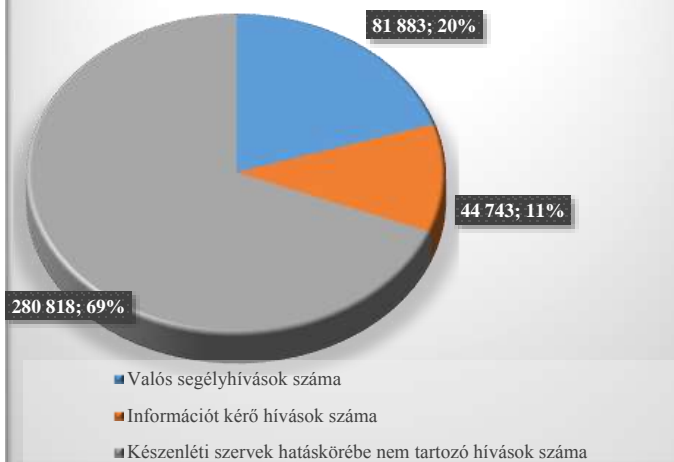


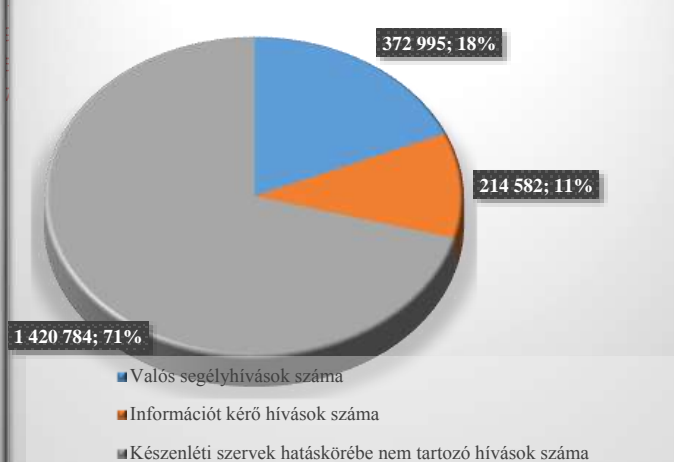
Hívásfogadó központok tevékenysége 2015. I-V.

| Hívások száma | I. | II. | III. | IV. | V. | VI. | VII. | VIII. | IX. | X. | XI. | XII. | I-V. |
|--------------------------------|----------------|----------------|----------------|----------------|----------------|----------|----------|----------|----------|----------|----------|----------|------------------|
| Valós segélyhívások | 72 037 | 66 699 | 74 983 | 77 393 | 81 883 | | | | | | | | 372 995 |
| Információt kérő hívások | 42 467 | 39 712 | 43 745 | 43 915 | 44 743 | | | | | | | | 214 582 |
| Nem hatáskörbe tartozó hívások | 319 135 | 263 581 | 284 075 | 273 175 | 280 818 | | | | | | | | 1 420 784 |
| Összes hívás | 433 639 | 369 992 | 402 803 | 394 483 | 407 444 | 0 | 0 | 0 | 0 | 0 | 0 | 0 | 2 008 361 |

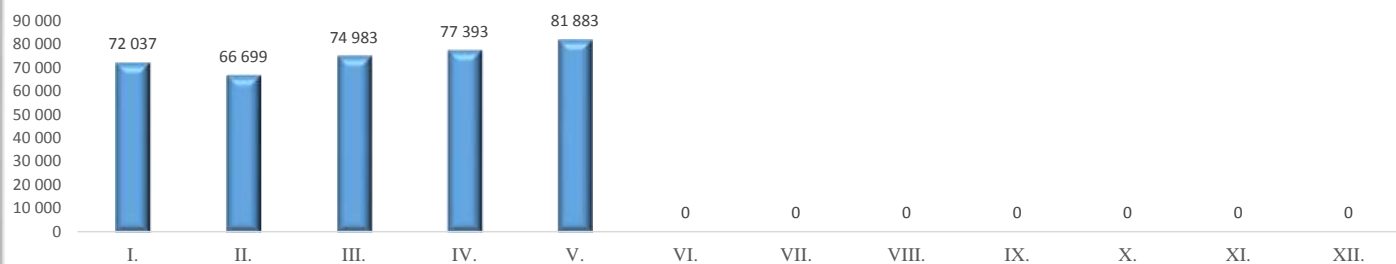
2015. V.



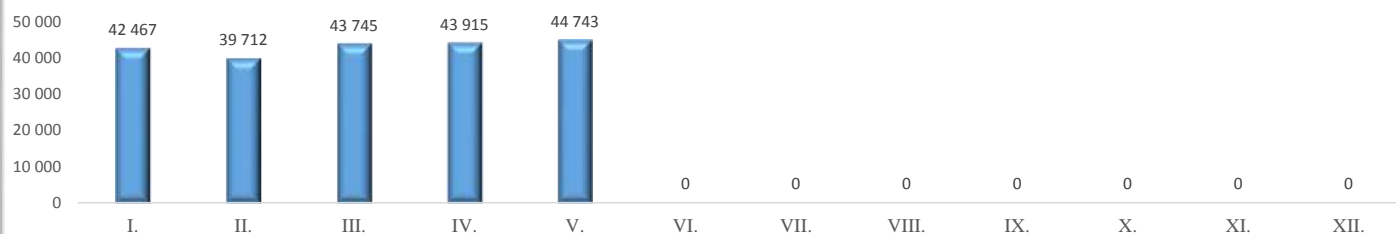
2015. I-V.



Valós segélyhívások



Információt kérő hívások



Nem hatáskörbe tartozó hívások

