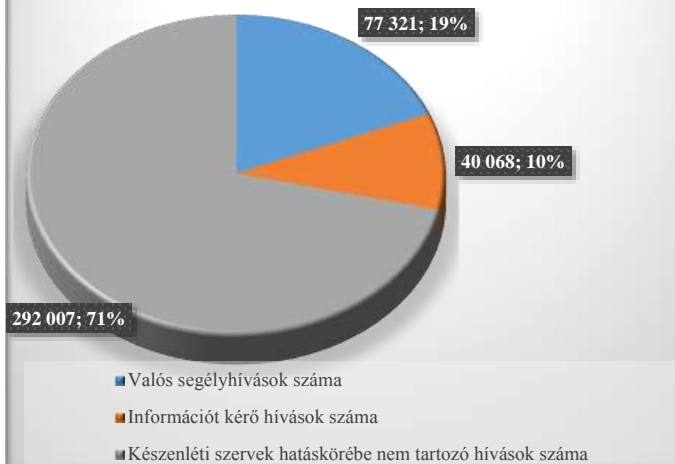


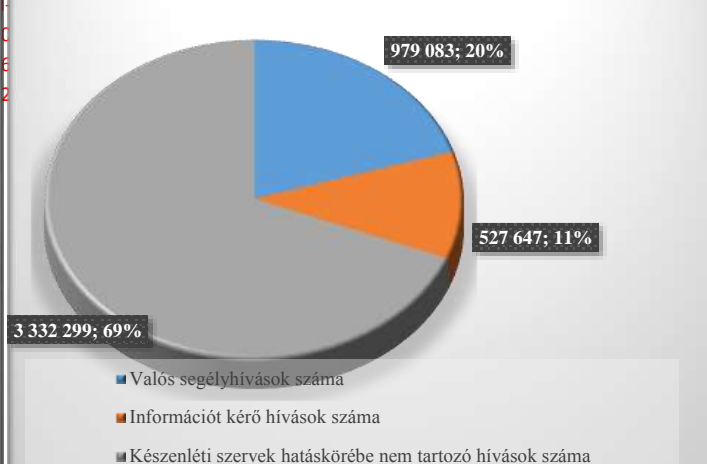
Hívásfogadó központok tevékenysége 2015. I-XII.

Hívások száma	I.	II.	III.	IV.	V.	VI.	VII.	VIII.	IX.	X.	XI.	XII.	I-XII.
Valós segélyhívások	72 037	66 699	74 983	77 393	81 883	87 261	105 421	107 897	81 690	75 779	70 719	77 321	979 083
Információt kérő hívások	42 467	39 712	43 745	43 915	44 743	45 657	50 457	51 324	44 429	41 425	39 705	40 068	527 647
Nem hatáskörbe tartozó hívások	319 135	263 581	284 075	273 175	280 818	293 127	290 017	302 445	241 334	254 455	238 130	292 007	3 332 299
Összes hívás	433 639	369 992	402 803	394 483	407 444	426 045	445 895	461 666	367 453	371 659	348 554	409 396	4 839 029

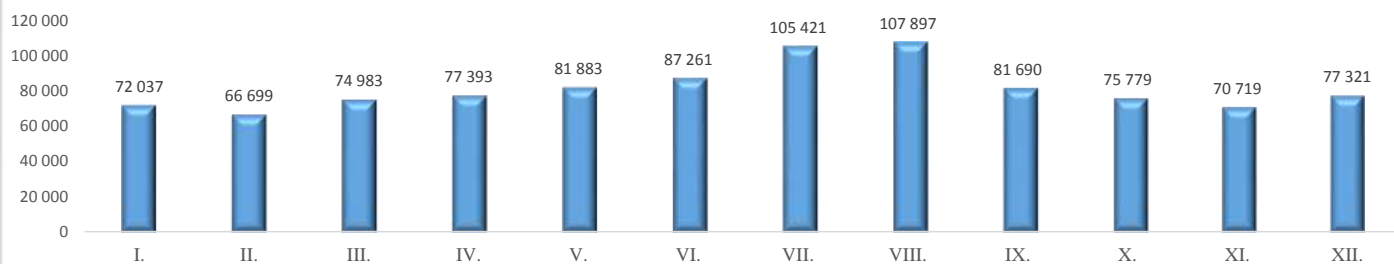
2015. XII.



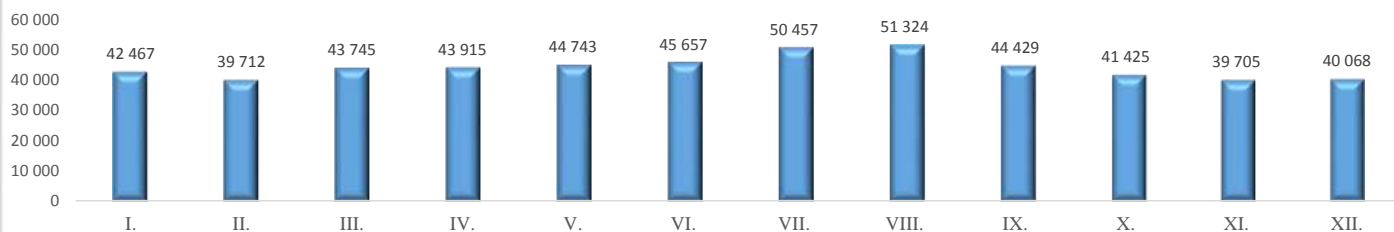
2015. I-XII.



Valós segélyhívások



Információt kérő hívások



Nem hatáskörbe tartozó hívások

